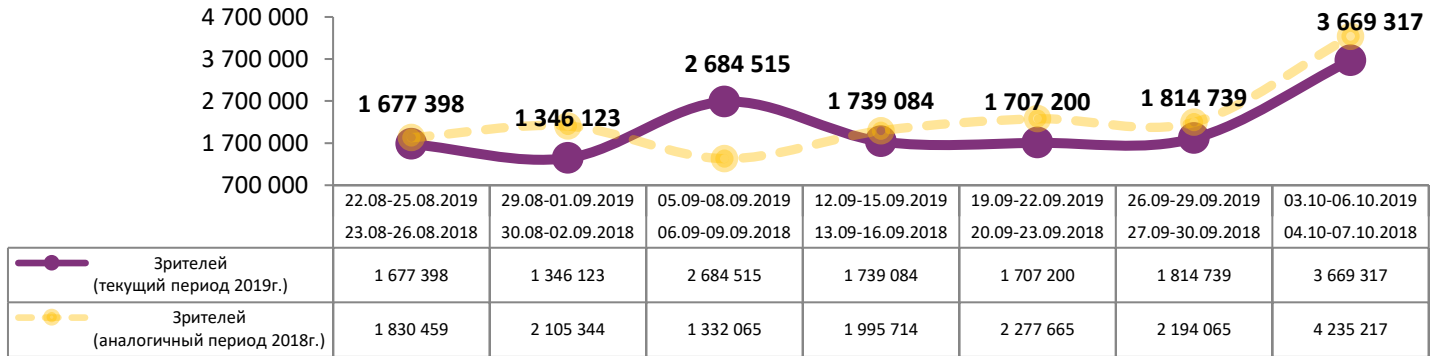
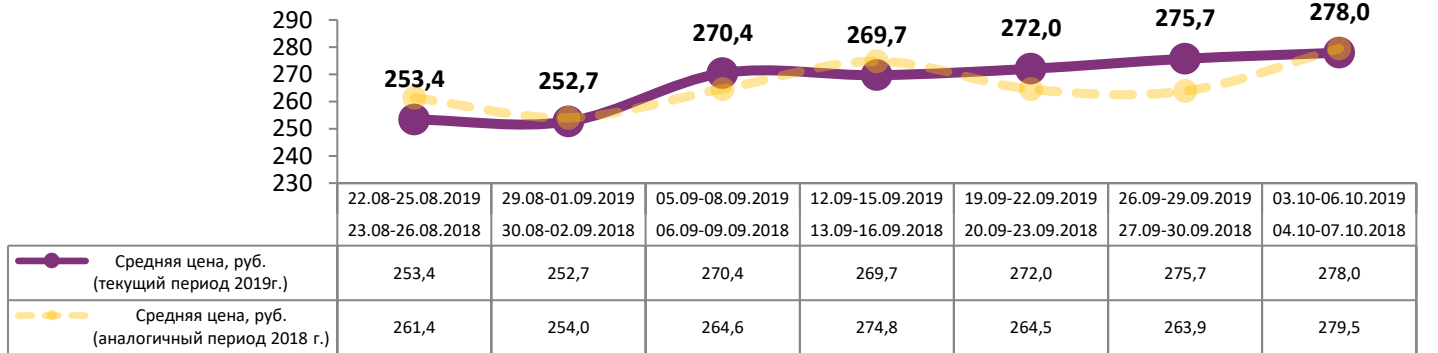


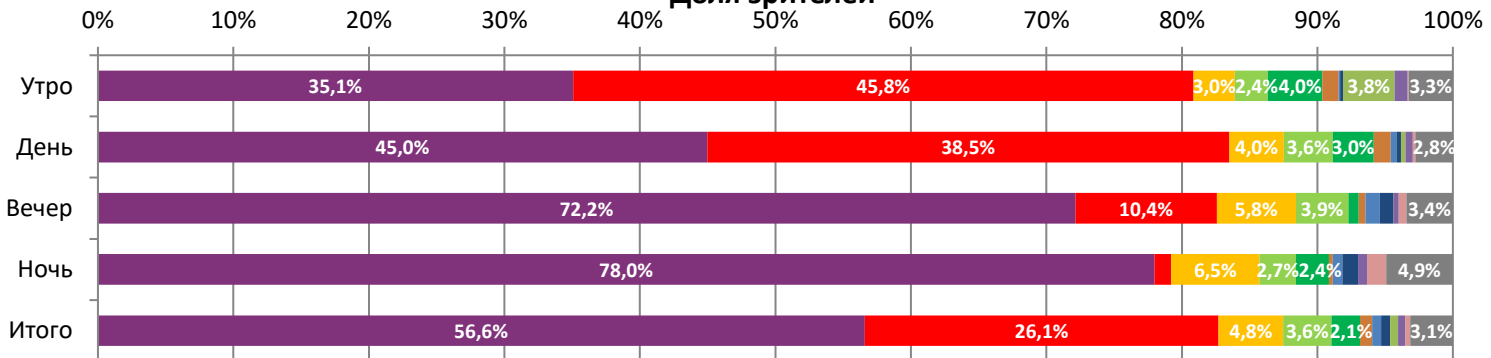
Динамика количества зрителей по уикендам



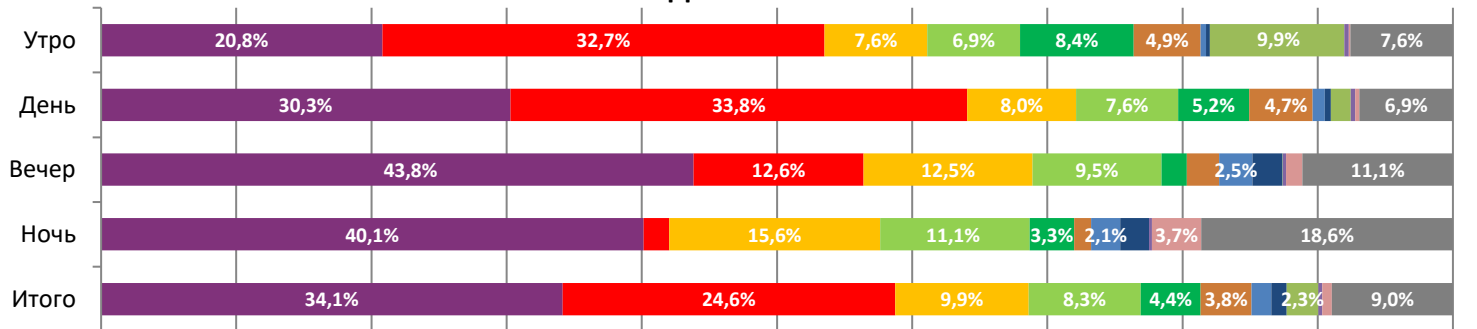
Динамика средней цены билета по уикендам



Доля зрителей



Доля сеансов



- Джокер
- Эверест
- К звездам
- Герой
- Тайна Печати Дракона
- Волшебник
- Ты умеешь хранить секреты?
- Оно-2
- МУЛЬТ в кино. Выпуск № 103
- Сестренка
- Стриптизёрши
- Другие фильмы

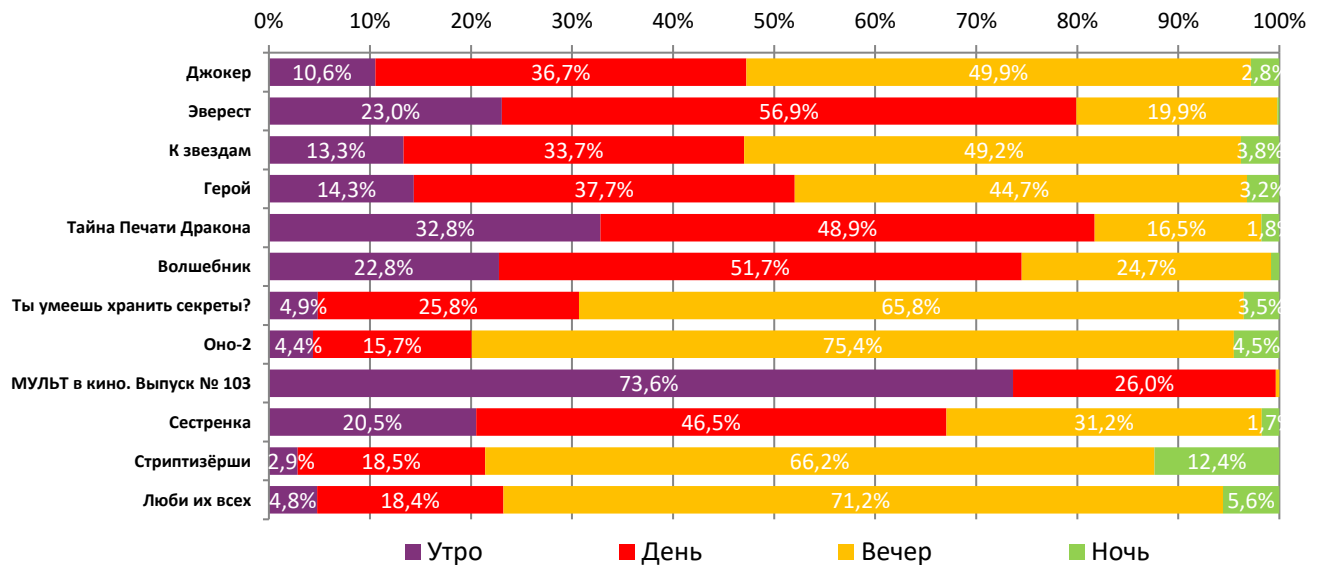
Временные промежутки по времени начала сеанса считаются следующим образом: «Утро» - с 06:00 до 11:59, «День» - с 12:00 по 17:59, «Вечер» - с 18:00 по 23:59, «Ночь» - с 00:00 по 05:59.

Доля зрителей отдельного фильма рассчитывается как соотношение количества проданных билетов на сеансы фильма в указанный период к количеству проданных билетов на все сеансы фильмов, демонстрируемых в аналогичный временной промежуток.

Доля сеансов отдельного релиза рассчитывается как соотношение количества состоявшихся сеансов фильма в указанный период к количеству состоявшихся сеансов всех фильмов, демонстрируемых в аналогичный временной промежуток.

Основные показатели кинопроката

№	Название фильма	№ ПУ	Дата релиза	Неделя проката	Возрастное ограничение	Прокатчик	За период с 03.10 по 06.10.2019					Всего				
							Наработка на сеанс по зрителям	Зрители	Изменение, %	Сборы, руб.	Изменение, %	Сеансов	Средняя цена билета	Зрители	Сборы, руб.	Сеансов
1	Джокер	121027519	03.10.2019	1	18+	CAO	51	2 076 648	-	625 629 031	-	40 420	301,3	2 077 285	625 637 221	40 424
2	Эверест	124008119	03.10.2019	1	6+	UPI	33	958 384	-	228 764 676	-	29 110	238,7	958 506	228 798 136	29 116
3	К звездам	121026919	26.09.2019	2	16+	FOX	15	174 855	-70,5%	50 669 942	-72,9%	11 693	289,8	980 536	287 597 937	61 190
4	Герой	111015819	26.09.2019	2	12+	CP	13	130 915	-60,8%	34 086 428	-61,8%	9 809	260,4	590 200	149 060 347	48 579
5	Тайна Печати Дракона	111012819	19.09.2019	3	6+	NKI	15	77 032	-72,7%	18 061 811	-74,8%	5 258	234,5	1 205 379	318 905 190	88 569
6	Волшебник	111016219	03.10.2019	1	12+	CP	7	33 226	-	8 146 205	-	4 446	245,2	33 226	8 146 205	4 446
7	Ты умеешь хранить секреты?	121027919	03.10.2019	1	16+	VLG	14	24 293	-	7 096 259	-	1 731	292,1	24 293	7 096 259	1 731
8	Оно-2	121025619	05.09.2019	5	18+	CAO	18	23 819	-79,6%	6 506 934	-79,4%	1 355	273,2	4 205 238	1 100 435 819	153 704
9	МУЛЬТ в кино. Выпуск № 103	114003619	28.09.2019	2	0+	MVK	8	21 741	-9,7%	2 560 868	-12,6%	2 766	117,8	49 647	5 836 175	7 073
10	Сестренка	111012319	19.09.2019	3	6+	WDSSPR	56	19 450	-24,0%	3 412 633	-27,6%	346	175,5	90 314	15 703 343	2 737
11	Стриптизёрши	121026619	12.09.2019	4	18+	MG	16	13 413	-78,0%	3 936 267	-78,5%	841	293,5	636 510	171 494 899	33 989
12	Люби их всех	111007119	03.10.2019	1	18+	NKI	7	12 218	-	3 859 229	-	1 650	315,9	12 679	4 057 894	1 654
ИТОГО:							3 565 994	+120,0%	992 730 283	+119,5%	109 425					
Доля ТОП-12 в совокупных показателях периода:							97,2%		97,3%		92,4%					

Распределение сеансов фильмов ТОП-12 по времени показа

ТОП-12 по наработке на сеанс

№	Название фильма	Количество сеансов	Наработка, зрителей	В % от средней наработки на сеанс
1	Сестренка	346	56	181%
2	Джокер	40 420	51	166%
3	Манхэттенский фестиваль короткометражного кино 2019	148	44	142%
4	Эверест	29 110	33	106%
5	Одесса	80	20	65%
6	Щегол	157	18	60%
7	Король Лев	356	18	59%
8	Однажды... в Голливуде	372	18	58%
9	Angry Birds 2 в кино	240	18	57%
10	Оно-2	1 355	18	57%
11	Стриптизёрши	841	16	51%
12	К звездам	11 693	15	48%

31 – средняя наработка на сеанс (зрителей на сеанс) в отчетном периоде.



Число залов	Средняя цена билета, руб
1	210,0
2	234,5
3-4	264,2
5-6	263,2
7-8	280,5
9-11	313,3
12-24	428,0
Среднее за период	278,0

Число залов	Средняя наработка (зрителей на сеанс)
1	20
2	26
3-4	28
5-6	33
7-8	35
9-11	35
12-24	40
Среднее за период	31

Число залов	Сеансов за период	% от итога
1	14 658	12%
2	12 225	10%
3-4	20 401	17%
5-6	23 186	20%
7-8	26 534	22%
9-11	16 231	14%
12-24	5 139	4%
Общий итог	118 374	100%

Число залов	Средняя заполняемость зала, %
1	11,1%
2	20,9%
3-4	25,2%
5-6	28,4%
7-8	26,5%
9-11	23,8%
12-24	26,3%
Среднее за период	23,8%

Лучшее репертуарное планирование в зависимости от количества залов

Категория: 12-24 зала	Кол-во сеансов	Доля сеансов	Доля кассовых сборов
Джокер	189	44,1%	75,9%
Эверест	76	17,7%	9,9%
К звездам	21	4,9%	3,6%
Тайна Печати Дракона	19	4,4%	1,6%
Стриптизёрши	8	1,9%	1,0%
Герой	10	2,3%	0,9%
Ты умеешь хранить секреты?	6	1,4%	0,8%
Yesterday (Вчера)	4	0,9%	0,6%
Щегол	5	1,2%	0,5%
Волшебник	9	2,1%	0,5%
Бой	4	0,9%	0,5%
Оно-2	7	1,6%	0,5%
Король Лев	4	0,9%	0,5%
Леонардо да Винчи. Незведанные миры	8	1,9%	0,4%
Королевские каникулы	4	0,9%	0,3%
Angry Birds 2 в кино	2	0,5%	0,3%
Однажды... в Голливуде	4	0,9%	0,3%
Акварель	6	1,4%	0,3%
Петсон и Финдус. Финдус переезжает	2	0,5%	0,2%
Люби их всех	6	1,4%	0,2%
Комната желаний	4	0,9%	0,2%
Добыча	5	1,2%	0,2%
МУЛЬТ в кино. Выпуск № 103	6	1,4%	0,1%
Калина красная	4	0,9%	0,1%
Венеция зовет	3	0,7%	0,1%
Одесса	4	0,9%	0,1%
Бернини	1	0,2%	0,1%
Та, которой не было	2	0,5%	0,0%
Рэмбо: Последняя кровь	3	0,7%	0,0%
Побег из джунглей	2	0,5%	0,0%
Подкидыш	1	0,2%	0,0%
Общий итог	429	100,0%	100,0%
Категория: 9-11 залов	Кол-во сеансов	Доля сеансов	Доля кассовых сборов
Джокер	103	39,3%	71,6%
Эверест	48	18,3%	14,6%
К звездам	26	9,9%	4,8%
Герой	11	4,2%	1,5%
Тайна Печати Дракона	12	4,6%	1,4%
Стриптизёрши	11	4,2%	1,3%



Королевские каникулы	10	3,8%	0,8%
Оно-2	5	1,9%	0,7%
Ты умеешь хранить секреты?	4	1,5%	0,7%
Леонардо да Винчи. Незведанные миры	4	1,5%	0,6%
Акварель	4	1,5%	0,4%
Волшебник	4	1,5%	0,3%
Однажды... в Голливуде	4	1,5%	0,3%
МУЛЬТ в кино. Выпуск № 103	2	0,8%	0,2%
Та, которой не было	4	1,5%	0,2%
Люби их всех	4	1,5%	0,2%
Венеция зовет	3	1,1%	0,2%
Добыча	3	1,1%	0,1%
Общий итог	262	100,0%	100,0%
Категория: 7-8 залов	Кол-во сеансов	Доля сеансов	Доля кассовых сборов
Джокер	63	31,0%	75,3%
Эверест	42	20,7%	12,3%
К звездам	12	5,9%	2,9%
Герой	12	5,9%	2,5%
Тайна Печати Дракона	6	3,0%	1,0%
Ты умеешь хранить секреты?	4	2,0%	1,0%
Операция "Колибри"	6	3,0%	0,9%
Люби их всех	7	3,4%	0,6%
Однажды... в Голливуде	4	2,0%	0,6%
Добыча	7	3,4%	0,5%
Леонардо да Винчи. Незведанные миры	4	2,0%	0,5%
Волшебник	5	2,5%	0,4%
Оно-2	4	2,0%	0,3%
Стриптизёрши	4	2,0%	0,3%
Акварель	4	2,0%	0,3%
МУЛЬТ в кино. Выпуск № 103	4	2,0%	0,2%
Королевские каникулы	4	2,0%	0,2%
Побег из джунглей	4	2,0%	0,1%
Венеция зовет	3	1,5%	0,1%
Та, которой не было	4	2,0%	0,1%
Общий итог	203	100,0%	100,0%
Категория: 5-6 залов	Кол-во сеансов	Доля сеансов	Доля кассовых сборов
Джокер	58	48,3%	82,6%
К звездам	15	12,5%	7,3%
Эверест	15	12,5%	3,3%
Щегол	7	5,8%	3,0%
Yesterday (Вчера)	4	3,3%	1,6%
Леонардо да Винчи. Незведанные миры	4	3,3%	0,7%
Одесса	4	3,3%	0,4%
Люби их всех	4	3,3%	0,4%
Венеция зовет	4	3,3%	0,4%
Герой	3	2,5%	0,3%
МУЛЬТ в кино. Выпуск № 103	2	1,7%	0,1%
Общий итог	120	100,0%	100,0%
Категория: 3-4 зала	Кол-во сеансов	Доля сеансов	Доля кассовых сборов
Джокер	52	48,1%	64,9%
Эверест	33	30,6%	26,0%
К звездам	7	6,5%	3,2%
Герой	4	3,7%	2,5%
Оно-2	4	3,7%	1,6%
Тайна Печати Дракона	4	3,7%	0,9%
Королевские каникулы	2	1,9%	0,7%
МУЛЬТ в кино. Выпуск № 103	2	1,9%	0,3%
Общий итог	108	100,0%	100,0%
Категория: 2 зала	Кол-во сеансов	Доля сеансов	Доля кассовых сборов
Джокер	20	36,4%	62,6%
Эверест	8	14,5%	24,1%
К звездам	12	21,8%	6,1%
Герой	8	14,5%	3,9%
Тайна Печати Дракона	7	12,7%	3,3%
Общий итог	55	100,0%	100,0%



ФОНД
КИНО

УИКЕНД №40
03.10 – 06.10.2019



ЕДИНАЯ
АВТОМАТИЗИРОВАННАЯ
ИНФОРМАЦИОННАЯ
СИСТЕМА

Категория: 1 зал	Кол-во сеансов	Доля сеансов	Доля кассовых сборов
Джокер	8	27,6%	61,8%
Эверест	12	41,4%	34,7%
Герой	4	13,8%	2,0%
К звездам	4	13,8%	1,3%
Тайна Печати Дракона	1	3,4%	0,1%
Общий итог	29	100,0%	100,0%

Примечание: При построении данного отчета анализируются данные от всех коммерческих демонстраторов, расположенных на территории Российской Федерации, правильность передачи отчетности от которых подтверждена при сверке данных с прокатной организацией. Демонстраторы сегментированы по категориям в зависимости от количества залов. В каждой категории выбирается демонстратор, показавший наилучший финансовый результат в данный временной период. Публикуется роспись такого демонстратора за период. Название демонстратора и другие данные не публикуются.