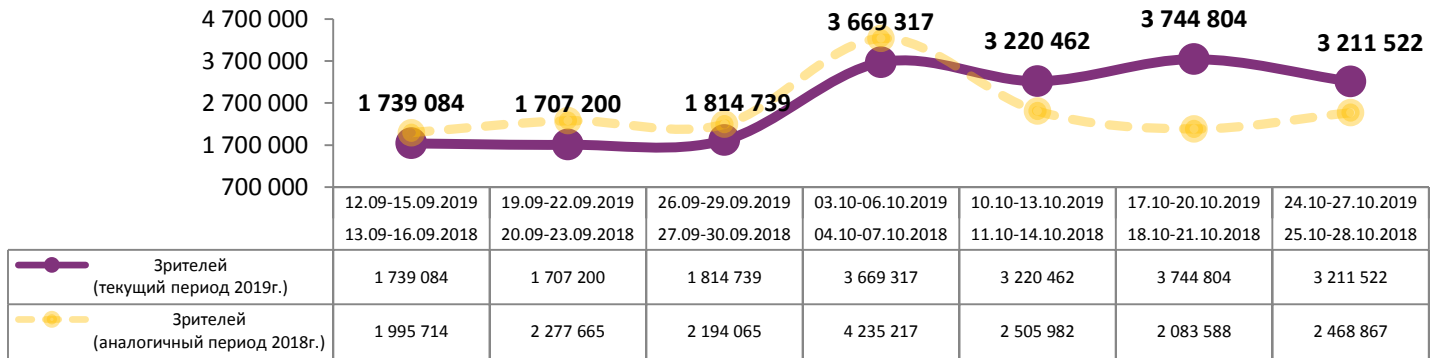
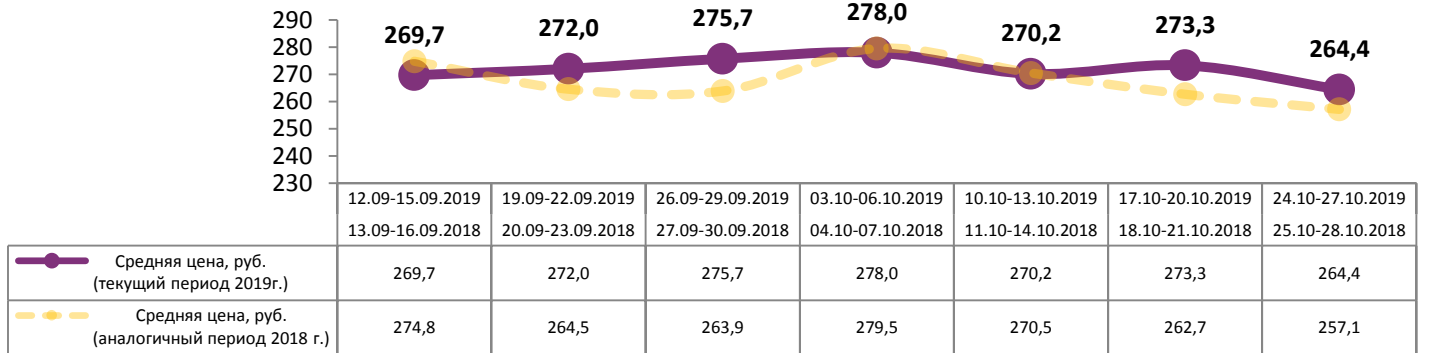
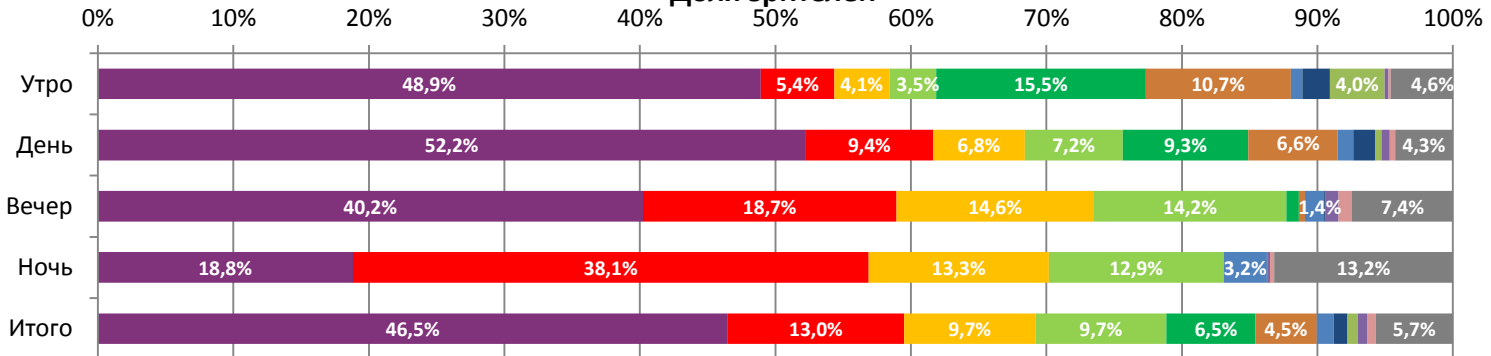
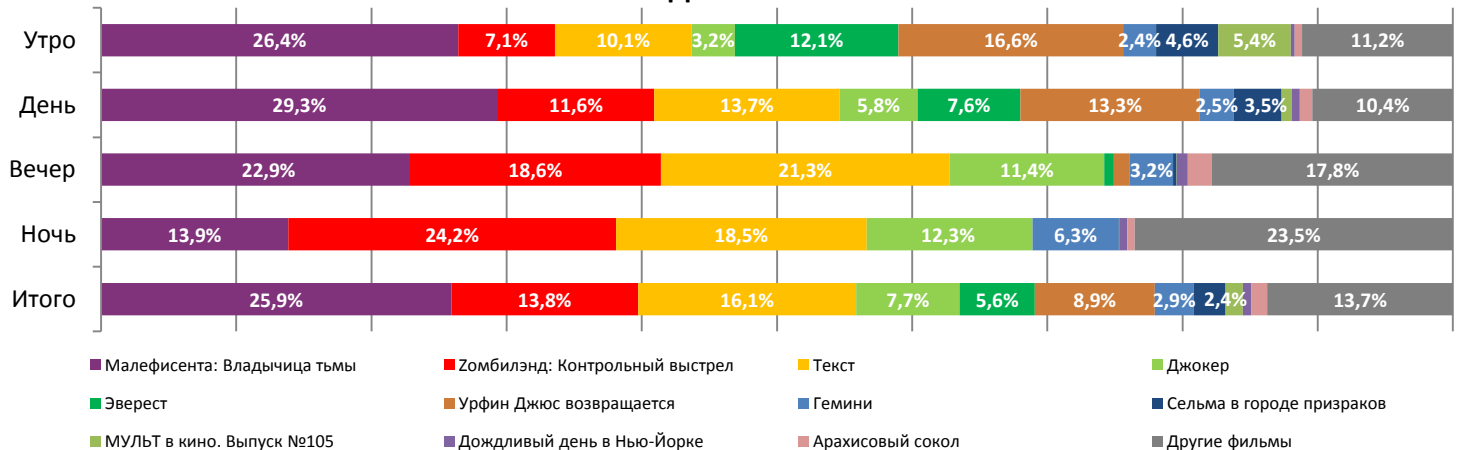


Динамика количества зрителей по уикендам

Динамика средней цены билета по уикендам

Доля зрителей

Доля сеансов


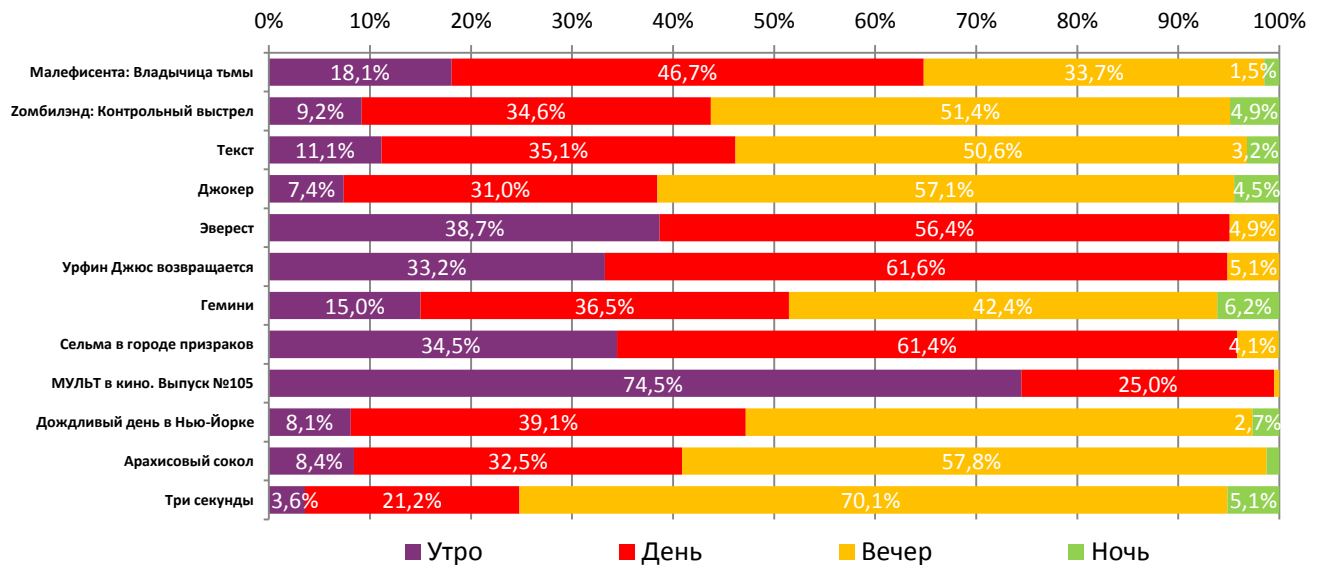
Временные промежутки по времени начала сеанса считаются следующим образом: «Утро» - с 06:00 до 11:59, «День» - с 12:00 по 17:59, «Вечер» - с 18:00 по 23:59, «Ночь» - с 00:00 по 05:59.

Доля зрителей отдельного фильма рассчитывается как соотношение количества проданных билетов на сеансы фильма в указанный период к количеству проданных билетов на все сеансы фильмов, демонстрируемых в аналогичный временной промежуток.

Доля сеансов отдельного релиза рассчитывается как соотношение количества состоявшихся сеансов фильма в указанный период к количеству состоявшихся сеансов всех фильмов, демонстрируемых в аналогичный временной промежуток.

Основные показатели кинопроката

№	Название фильма	№ ПУ	Дата релиза	Неделя проката	Возрастное ограничение	Прокатчик	За период с 24.10 по 27.10.2019						Всего			
							Наработка на сеанс по зрителям	Зрители	Изменение, %	Сборы, руб.	Изменение, %	Сеансов	Средняя цена билета	Зрители	Сборы, руб.	Сеансов
1	Малефисента: Владычица тьмы	121026219	17.10.2019	2	6+	WDSSPR	48	1 493 046	-33,1%	394 390 357	-37,1%	31 161	264,2	4 426 997	1 188 772 204	109 771
2	Зомбилэнд: Контрольный выстрел	121028419	24.10.2019	1	18+	WDSSPR	25	418 111	-	117 856 624	-	16 611	281,9	418 371	117 890 067	16 619
3	Текст	111015619	24.10.2019	1	18+	CP	16	311 012	-	89 336 631	-	19 390	287,2	315 747	91 070 633	19 451
4	Джокер	121027519	03.10.2019	4	18+	CAO	34	310 431	-51,3%	91 995 860	-49,8%	9 208	296,3	6 196 917	1 720 802 841	163 934
5	Эверест	124008119	03.10.2019	4	6+	UPI	31	210 308	-36,8%	44 467 428	-38,1%	6 682	211,4	2 742 943	611 609 749	109 517
6	Урфин Джюс возвращается	114004019	24.10.2019	1	6+	NKI	14	145 760	-	30 323 297	-	10 665	208,0	146 612	30 491 699	10 692
7	Гемини	121029219	10.10.2019	3	12+	CPP	12	40 174	-76,2%	10 072 533	-78,0%	3 460	250,7	950 132	260 239 174	75 861
8	Сельма в городе призраков	124008319	24.10.2019	1	6+	VLG	12	33 027	-	7 061 392	-	2 850	213,8	33 027	7 061 392	2 850
9	МУЛЬТ в кино. Выпуск №105	114004219	26.10.2019	1	0+	MVK	16	24 069	-	2 958 825	-	1 536	122,9	24 115	2 960 785	1 574
10	Дождливый день в Нью-Йорке	121028519	10.10.2019	3	16+	VLG	30	22 384	-53,7%	7 830 721	-52,7%	752	349,8	217 362	67 752 760	10 769
11	Арахисовый сокол	121029919	24.10.2019	1	12+	CPF	14	19 898	-	6 356 459	-	1 411	319,5	20 131	6 437 457	1 415
12	Три секунды	121030919	24.10.2019	1	18+	MG	9	19 212	-	5 999 540	-	2 065	312,3	19 212	5 999 540	2 065
ИТОГО:							3 047 432	-16,6%	808 649 668	-19,3%	105 791					
Доля ТОП-12 в совокупных показателях периода:							94,9%		95,2%		88,0%					

Распределение сеансов фильмов ТОП-12 по времени показа

ТОП-12 по наработке на сеанс

№	Название фильма	Количество сеансов	Наработка, зрителей	В % от средней наработки на сеанс
1	Малефисента: Владычица тьмы	31 161	48	179%
2	Джокер	9 208	34	126%
3	Эверест	6 682	31	118%
4	Сторож	405	31	118%
5	Сестренка	144	31	115%
6	Дождливый день в Нью-Йорке	752	30	111%
7	Зомбилэнд: Контрольный выстрел	16 611	25	94%
8	Экспедиция	60	21	80%
9	Однажды... в Голливуде	73	21	77%
10	К звездам	136	18	66%
11	Raving riot/Raving riot: Рейв у Парламента	133	18	66%
12	Щенячий патруль: Мегашенки и Шиммер и Шайн	422	17	63%

27 – средняя наработка на сеанс (зрителей на сеанс) в отчетном периоде.

Число залов	Средняя цена билета, руб
1	198,8
2	226,4
3-4	256,8
5-6	257,9
7-8	267,0
9-11	295,1
12-24	379,6
Среднее за период	264,4

Число залов	Средняя наработка (зрителей на сеанс)
1	18
2	23
3-4	25
5-6	28
7-8	30
9-11	30
12-24	32
Среднее за период	27

Число залов	Сеансов за период	% от итога
1	14 561	12%
2	12 410	10%
3-4	20 711	17%
5-6	23 829	20%
7-8	27 166	23%
9-11	16 385	14%
12-24	5 185	4%
Общий итог	120 247	100%

Число залов	Средняя заполняемость зала, %
1	10,5%
2	19,3%
3-4	22,8%
5-6	25,0%
7-8	23,0%
9-11	21,4%
12-24	23,2%
Среднее за период	21,3%

Лучшее репертуарное планирование в зависимости от количества залов

Категория: 12-24 зала	Кол-во сеансов	Доля сеансов	Доля кассовых сборов
Малефисента: Владычица тьмы	90	20,9%	35,1%
Джокер	49	11,4%	15,5%
Зомбилэнд: Контрольный выстрел	43	10,0%	13,9%
Текст	54	12,5%	12,8%
Дождливый день в Нью-Йорке	7	1,6%	3,1%
Эверест	15	3,5%	3,1%
Сторож	16	3,7%	2,4%
Урфин Джюс возвращается	24	5,6%	1,8%
Гемини	9	2,1%	1,8%
Арахисовый сокол	5	1,2%	1,2%
К звездам	4	0,9%	1,1%
Поменяться местами	14	3,2%	1,1%
Матрица	4	0,9%	1,0%
Три секунды	10	2,3%	0,8%
Побег из Шоушенка	4	0,9%	0,7%
Кокаиновый барон	4	0,9%	0,5%
Терминатор 2: Судный день 3D	4	0,9%	0,5%
Дикая Лига (авторская версия)	9	2,1%	0,4%
Raving riot/Raving riot: Рейв у Парламента	4	0,9%	0,3%
Девушки бывают разные	4	0,9%	0,3%
Однажды... в Голливуде	4	0,9%	0,3%
Портрет девушки в огне	4	0,9%	0,3%
Сельма в городе призраков	8	1,9%	0,3%
Щенячий патруль: Мегашенки и Шиммер и Шайн	3	0,7%	0,3%
ОКЕЙ, ЛЕКСИ!	4	0,9%	0,3%
Король Лев	2	0,5%	0,2%
Тайна Печати Дракона	2	0,5%	0,2%
Они	3	0,7%	0,2%
МУЛЬТ в кино. Выпуск №105	4	0,9%	0,1%
Прощание	3	0,7%	0,1%
Иные	3	0,7%	0,1%
Машины песенки. Серия "Из Англии с любовью"	6	1,4%	0,1%
Троица	6	1,4%	0,1%
Джуди	3	0,7%	0,1%
Стриптизёрши	1	0,2%	0,0%
Мысленный волк	2	0,5%	0,0%
Общий итог	431	100,0%	100,0%



Категория: 9-11 залов	Кол-во сеансов	Доля сеансов	Доля кассовых сборов
Малефисента: Владычица тьмы	102	33,7%	57,3%
Джокер	52	17,2%	15,3%
Зомбилэнд: Контрольный выстрел	38	12,5%	11,2%
Эверест	14	4,6%	4,9%
Текст	22	7,3%	4,4%
Гемини	8	2,6%	3,0%
Сельма в городе призраков	11	3,6%	0,7%
Кокаиновый барон	4	1,3%	0,6%
Урфин Джюс возвращается	11	3,6%	0,6%
Три секунды	4	1,3%	0,5%
Я вернусь	5	1,7%	0,3%
Матрица	4	1,3%	0,2%
Дикая Лига (авторская версия)	4	1,3%	0,2%
Они	4	1,3%	0,1%
МУЛЬТ в кино. Выпуск №105	2	0,7%	0,1%
Девушки бывают разные	3	1,0%	0,1%
Поменяться местами	2	0,7%	0,1%
Иные	4	1,3%	0,1%
ОКЕЙ, ЛЕКСИ!	3	1,0%	0,1%
Джуди	2	0,7%	0,1%
Троица	2	0,7%	0,0%
МУЛЬТ в кино. Выпуск № 104	2	0,7%	0,0%
Общий итог	303	100,0%	100,0%
Категория: 7-8 залов	Кол-во сеансов	Доля сеансов	Доля кассовых сборов
Малефисента: Владычица тьмы	48	23,9%	48,9%
Зомбилэнд: Контрольный выстрел	28	13,9%	14,6%
Джокер	14	7,0%	12,3%
Текст	20	10,0%	9,7%
Эверест	13	6,5%	3,8%
Сторож	11	5,5%	1,9%
Урфин Джюс возвращается	12	6,0%	1,7%
Три секунды	4	2,0%	1,1%
Кокаиновый барон	4	2,0%	1,0%
Арахисовый сокол	4	2,0%	0,9%
Raving riot/Raving riot: Рейв у Парламента	5	2,5%	0,8%
Девушки бывают разные	2	1,0%	0,6%
Терминатор 2: Судный день 3D	4	2,0%	0,6%
Сельма в городе призраков	7	3,5%	0,5%
Леонардо да Винчи. Неизведанные миры	5	2,5%	0,5%
Портрет девушки в огне	4	2,0%	0,4%
Поменяться местами	4	2,0%	0,3%
МУЛЬТ в кино. Выпуск №105	3	1,5%	0,2%
Иные	4	2,0%	0,1%
Я вернусь	3	1,5%	0,1%
Дикая Лига (авторская версия)	2	1,0%	0,0%
Общий итог	201	100,0%	100,0%
Категория: 5-6 залов	Кол-во сеансов	Доля сеансов	Доля кассовых сборов
Малефисента: Владычица тьмы	56	38,1%	60,4%
Зомбилэнд: Контрольный выстрел	20	13,6%	11,1%
Джокер	16	10,9%	9,5%
Эверест	11	7,5%	5,0%
Текст	8	5,4%	4,0%
Сельма в городе призраков	6	4,1%	1,9%
Арахисовый сокол	9	6,1%	1,7%
Урфин Джюс возвращается	5	3,4%	1,7%
Побег из Шоушенка	4	2,7%	1,4%
Терминатор 2: Судный день 3D	2	1,4%	1,0%
Дождливый день в Нью-Йорке	3	2,0%	0,9%
МУЛЬТ в кино. Выпуск №105	2	1,4%	0,5%
Портрет девушки в огне	3	2,0%	0,4%
Raving riot/Raving riot: Рейв у Парламента	2	1,4%	0,3%
Общий итог	147	100,0%	100,0%



Категория: 3-4 зала	Кол-во сеансов	Доля сеансов	Доля кассовых сборов
Малефисента: Владычица тьмы	28	26,7%	64,1%
Зомбилэнд: Контрольный выстрел	14	13,3%	10,2%
Текст	20	19,0%	8,8%
Джокер	6	5,7%	6,6%
Эверест	4	3,8%	2,3%
Урфин Джюс возвращается	10	9,5%	2,3%
Дождливый день в Нью-Йорке	4	3,8%	2,0%
Три секунды	5	4,8%	1,3%
Арахисовый сокол	4	3,8%	1,0%
Гемини	4	3,8%	0,7%
Матрица	4	3,8%	0,5%
МУЛЬТ в кино. Выпуск №105	2	1,9%	0,2%
Общий итог	105	100,0%	100,0%
Категория: 2 зала	Кол-во сеансов	Доля сеансов	Доля кассовых сборов
Малефисента: Владычица тьмы	22	36,1%	76,9%
Джокер	6	9,8%	7,9%
Текст	12	19,7%	5,6%
Урфин Джюс возвращается	8	13,1%	4,8%
Эверест	4	6,6%	3,2%
МУЛЬТ в кино. Выпуск №105	2	3,3%	1,0%
Три секунды	4	6,6%	0,3%
Сельма в городе призраков	3	4,9%	0,2%
Общий итог	61	100,0%	100,0%
Категория: 1 зал	Кол-во сеансов	Доля сеансов	Доля кассовых сборов
Малефисента: Владычица тьмы	12	40,0%	90,1%
Джокер	4	13,3%	6,3%
Текст	8	26,7%	1,7%
Эверест	4	13,3%	1,5%
Гемини	2	6,7%	0,3%
Общий итог	30	100,0%	100,0%

Примечание: При построении данного отчета анализируются данные от всех коммерческих демонстраторов, расположенных на территории Российской Федерации, правильность передачи отчетности от которых подтверждена при сверке данных с прокатной организацией. Демонстраторы сегментированы по категориям в зависимости от количества залов. В каждой категории выбирается демонстратор, показавший наилучший финансовый результат в данный временной период. Публикуется роспись такого демонстратора за период. Название демонстратора и другие данные не публикуются.