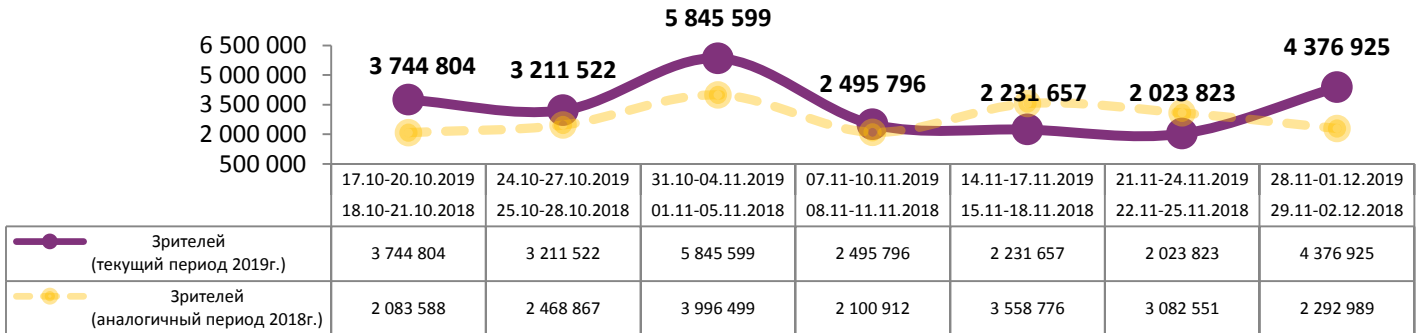
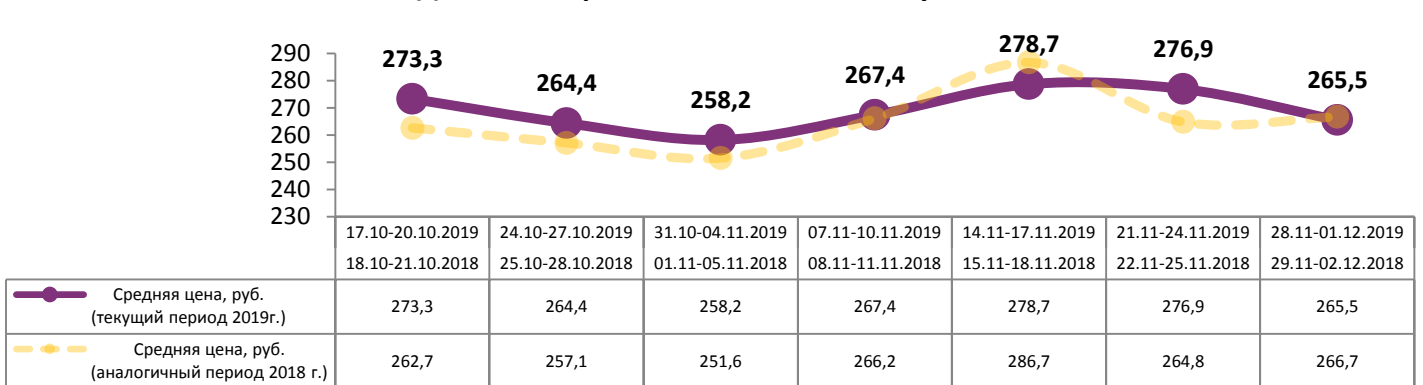


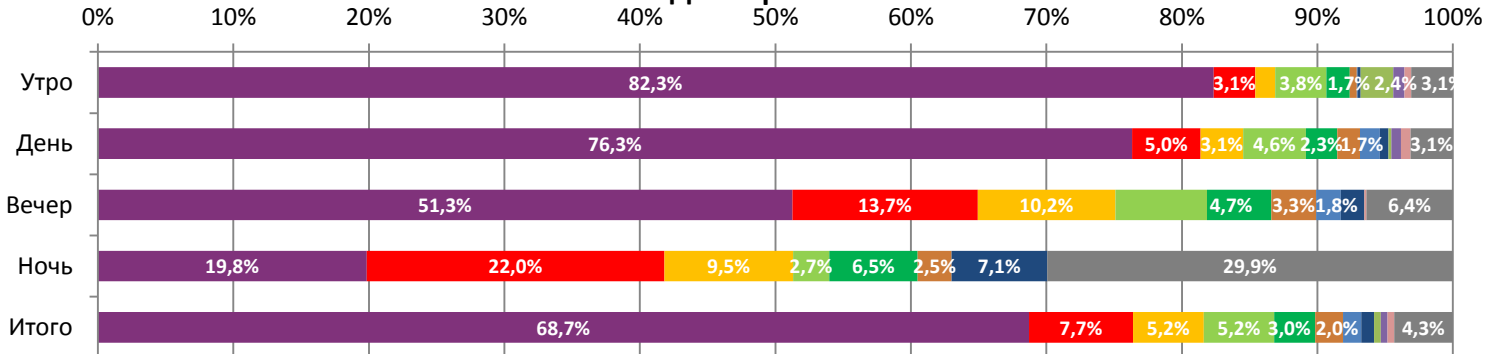
Динамика количества зрителей по уикендам



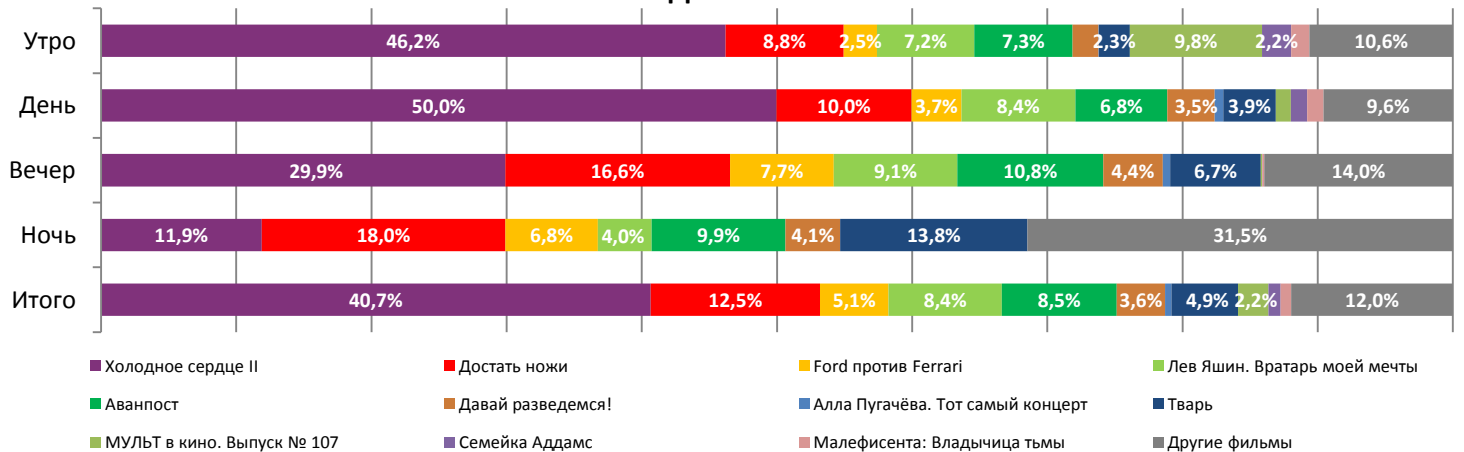
Динамика средней цены билета по уикендам



Доля зрителей



Доля сеансов



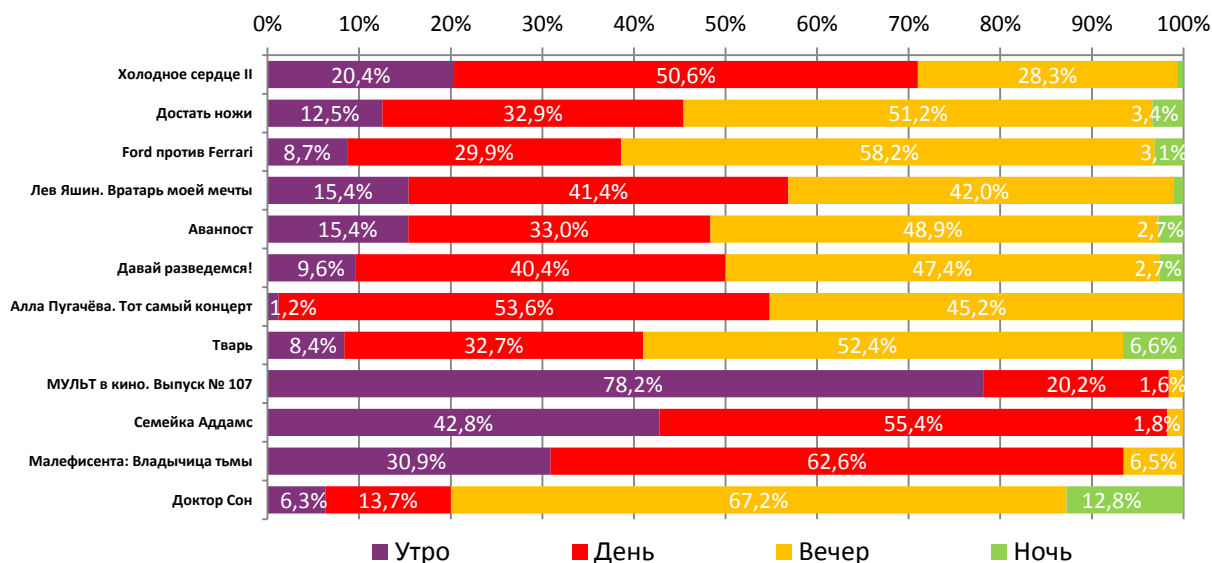
Временные промежутки по времени начала сеанса считаются следующим образом: «Утро» - с 06:00 до 11:59, «День» - с 12:00 по 17:59, «Вечер» - с 18:00 по 23:59, «Ночь» - с 00:00 по 05:59.

Доля зрителей отдельного фильма рассчитывается как соотношение количества проданных билетов на сеансы фильма в указанный период к количеству проданных билетов на все сеансы фильмов, демонстрируемых в аналогичный временной промежуток.

Доля сеансов отдельного релиза рассчитывается как соотношение количества состоявшихся сеансов фильма в указанный период к количеству состоявшихся сеансов всех фильмов, демонстрируемых в аналогичный временной промежуток.

Основные показатели кинопроката

№	Название фильма	№ ПУ	Дата релиза	Неделя проката	Возрастное ограничение	Прокатчик	За период с 28.11 по 01.12.2019					Всего					
							Наработка на сеанс по зрителям	Зрители	Изменение, %	Сборы, руб.	Изменение, %	Сеансов	Средняя цена билета	Зрители	Сборы, руб.	Сеансов	
1	Холодное сердце II	124009619	28.11.2019	1	6+	WDSSPR	62	3 007 848	-	787 793 960	-	48 875	261,9	3 009 215	788 019 010	48 879	
2	Достать ножи	121030519	28.11.2019	1	16+	CP	22	335 593	-	103 325 718	-	15 039	307,9	414 094	125 392 673	18 643	
3	Ford против Ferrari	121032719	14.11.2019	3	16+	FOX	37	228 663	-54,5%	69 884 819	-55,6%	6 105	305,6	1 826 965	538 008 449	63 798	
4	Лев Яшин. Вратарь моей мечты	111018719	28.11.2019	1	6+	MG	23	227 194	-	58 137 330	-	10 070	255,9	227 299	58 156 944	10 073	
5	Аванпост	111018319	21.11.2019	2	16+	CRP	13	133 009	-57,6%	33 661 987	-60,1%	10 220	253,1	560 349	142 638 173	51 774	
6	Давай разведемся!	111009519	21.11.2019	2	12+	EXP	21	89 701	-49,5%	21 369 787	-57,3%	4 291	238,2	347 372	87 503 909	16 204	
7	Алла Пугачёва. Тот самый концерт	111019119	31.10.2019	5	0+	CP	101	58 515	423,6%	17 353 283	504,2%	580	296,6	116 040	32 818 299	1 422	
8	Тварь	111019419	28.11.2019	1	16+	WDSSPR	7	41 846	-	11 309 191	-	5 912	270,3	41 846	11 309 191	5 912	
9	МУЛЬТ в кино. Выпуск № 107	114004619	23.11.2019	2	0+	MVK	8	22 207	-0,7%	2 560 244	-5,7%	2 697	115,3	48 562	5 636 472	6 295	
10	Семейка Аддамс	124008819	31.10.2019	5	12+	UPI	20	21 637	-87,5%	4 431 034	-89,2%	1 084	204,8	3 338 814	788 208 293	100 220	
11	Малефисента: Владычица тьмы	121026219	17.10.2019	7	6+	WDSSPR	22	21 053	-82,0%	4 287 826	-85,3%	949	203,7	7 604 254	1 906 535 596	192 969	
12	Доктор Сон	121032219	07.11.2019	4	18+	CAO	16	17 213	-75,5%	4 179 451	-77,9%	1 095	242,8	1 021 321	265 821 834	68 026	
							ИТОГО:	4 204 479	151,1%	1 118 294 632	138,6%	106 917					
							Доля ТОП-12 в совокупных показателях периода:	96,1%		96,2%		89,0%					

Распределение сеансов фильмов ТОП-12 по времени показа

ТОП-12 по наработке на сеанс

№	Название фильма	Количество сеансов	Наработка, зрителей	В % от средней наработки на сеанс
1	Алла Пугачёва. Тот самый концерт	580	101	277%
2	Холодное сердце II	48875	62	169%
3	Ford против Ferrari	6 105	37	103%
4	Грех	465	33	91%
5	Текст	531	27	75%
6	33 слова о дизайне	124	27	75%
7	Джокер	283	24	65%
8	Лев Яшин. Вратарь моей мечты	10070	23	62%
9	Достать ножи	15 039	22	61%
10	Малефисента: Владычица тьмы	949	22	61%
11	Верность	79	21	58%
12	Давай разведемся!	4291	21	57%

36 – средняя наработка на сеанс (зрителей на сеанс) в отчетном периоде.

Число залов	Средняя цена билета, руб
1	200,7
2	225,0
3-4	258,1
5-6	261,4
7-8	268,6
9-11	297,3
12-24	392,9
Среднее за период	265,5

Число залов	Средняя наработка (зрителей на сеанс)
1	27
2	35
3-4	34
5-6	38
7-8	40
9-11	39
12-24	40
Среднее за период	36

Число залов	Сеансов за период	% от итога
1	15 522	13%
2	12 120	10%
3-4	20 263	17%
5-6	23 604	20%
7-8	26 928	22%
9-11	16 183	13%
12-24	5 578	5%
Общий итог	120 198	100%

Число залов	Средняя заполняемость зала, %
1	14,8%
2	26,4%
3-4	29,3%
5-6	31,5%
7-8	29,6%
9-11	27,3%
12-24	28,2%
Среднее за период	27,3%

Лучшее репертуарное планирование в зависимости от количества залов

Категория: 12-24 зала	Кол-во сеансов	Доля сеансов	Доля кассовых сборов
Холодное сердце II	171	38,7%	48,9%
Достать ножи	51	11,5%	21,0%
Ford против Ferrari	33	7,5%	11,7%
Лев Яшин. Вратарь моей мечты	18	4,1%	3,1%
Доктор Сон	7	1,6%	1,6%
Аббатство Даунтон	7	1,6%	1,4%
Давай разведемся!	14	3,2%	1,1%
Грех	4	0,9%	1,0%
Прекрасная эпоха	4	0,9%	1,0%
Ангелы Чарли	5	1,1%	1,0%
Аванпост	9	2,0%	0,9%
Текст	4	0,9%	0,9%
Малефисента: Владычица тьмы	4	0,9%	0,9%
Джокер	4	0,9%	0,6%
Семейка Аддамс	4	0,9%	0,6%
Предатель	6	1,4%	0,5%
Во все тяжкое	4	0,9%	0,4%
Lil Reer: всё для всех	4	0,9%	0,3%
Тварь	17	3,8%	0,3%
Обратный отсчет	5	1,1%	0,3%
Дождливый день в Нью-Йорке	5	1,1%	0,3%
33 слова о дизайне	4	0,9%	0,3%
Фабрика грёз	5	1,1%	0,2%
Зомбилэнд: Контрольный выстрел	5	1,1%	0,2%
Тёмная сторона	4	0,9%	0,2%
Эверест	2	0,5%	0,2%
Хороший лжец	4	0,9%	0,2%
МУЛБТ в кино. Выпуск № 107	6	1,4%	0,1%
Терминатор: Темные судьбы	3	0,7%	0,1%
Новые времена	4	0,9%	0,1%
Верность	4	0,9%	0,1%
Мозг. Эволюция	4	0,9%	0,1%
Король Лев	2	0,5%	0,1%
Атлантика	4	0,9%	0,1%
Большая поэзия	4	0,9%	0,1%
Гоген	1	0,2%	0,0%
"Машины песенки". Серия "Опять Новый Год!"	2	0,5%	0,0%
Свадебный год	1	0,2%	0,0%
Малыш Джо	1	0,2%	0,0%
Мидуэй	1	0,2%	0,0%



Фабрика грёз (оригинальная версия)	1	0,2%	0,0%
Общий итог	442	100,0%	100,0%
Категория: 9-11 залов	Кол-во сеансов	Доля сеансов	Доля кассовых сборов
Холодное сердце II	103	35,0%	66,6%
Ford против Ferrari	28	9,5%	10,1%
Достать ножи	26	8,8%	8,0%
Лев Яшин. Вратарь моей мечты	23	7,8%	4,3%
Малефисента: Владычица тьмы	12	4,1%	2,9%
Аванпост	21	7,1%	2,9%
Давай разведемся!	9	3,1%	0,9%
Текст	4	1,4%	0,9%
Тварь	16	5,4%	0,8%
Семейка Аддамс	5	1,7%	0,8%
Обратный отсчет	4	1,4%	0,4%
МУЛЬТ в кино. Выпуск № 107	5	1,7%	0,3%
Прекрасная эпоха	6	2,0%	0,3%
Ангелы Чарли	3	1,0%	0,1%
Тёмная сторона	4	1,4%	0,1%
Фабрика грёз	7	2,4%	0,1%
Аббатство Даунтон	4	1,4%	0,1%
Невиновен	2	0,7%	0,1%
Свадебный год	3	1,0%	0,1%
Вайолет Эвергарден: вечность и призрак пера	4	1,4%	0,1%
Хороший лжец	2	0,7%	0,1%
Робокар Поли: Приключение в Брумтауне	2	0,7%	0,0%
Король Слон	1	0,3%	0,0%
Общий итог	276	100,0%	100,0%
Категория: 7-8 залов	Кол-во сеансов	Доля сеансов	Доля кассовых сборов
Холодное сердце II	82	43,9%	69,0%
Достать ножи	19	10,2%	10,7%
Ford против Ferrari	21	11,2%	8,9%
Лев Яшин. Вратарь моей мечты	19	10,2%	6,2%
Давай разведемся!	4	2,1%	1,3%
Аванпост	6	3,2%	1,1%
Семейка Аддамс	4	2,1%	0,8%
Аббатство Даунтон	4	2,1%	0,5%
Тёмная сторона	4	2,1%	0,3%
Тварь	5	2,7%	0,3%
Атлантика	1	0,5%	0,2%
Предатель	4	2,1%	0,2%
МУЛЬТ в кино. Выпуск № 107	2	1,1%	0,2%
Обратный отсчет	3	1,6%	0,2%
Фабрика грёз (оригинальная версия)	6	3,2%	0,1%
Большая поэзия	3	1,6%	0,0%
Общий итог	187	100,0%	100,0%
Категория: 5-6 залов	Кол-во сеансов	Доля сеансов	Доля кассовых сборов
Холодное сердце II	92	54,4%	80,3%
Достать ножи	25	14,8%	8,0%
Ford против Ferrari	9	5,3%	4,7%
Лев Яшин. Вратарь моей мечты	9	5,3%	3,7%
Арктика 3D	1	0,6%	0,8%
Давай разведемся!	4	2,4%	0,6%
Тварь	10	5,9%	0,5%
Прекрасная планета 3D	1	0,6%	0,5%
Аванпост	8	4,7%	0,4%
Аббатство Даунтон	3	1,8%	0,1%
Прекрасная эпоха	2	1,2%	0,1%
Доктор Сон	2	1,2%	0,1%
Ангелы Чарли	1	0,6%	0,0%
Фабрика грёз (оригинальная версия)	2	1,2%	0,0%
Общий итог	169	100,0%	100,0%
Категория: 3-4 зала	Кол-во сеансов	Доля сеансов	Доля кассовых сборов
Холодное сердце II	18	34,6%	49,7%
Достать ножи	10	19,2%	24,1%
Лев Яшин. Вратарь моей мечты	4	7,7%	9,1%



Ford против Ferrari	4	7,7%	4,7%
Прекрасная эпоха	4	7,7%	3,7%
Давай разведемся!	3	5,8%	2,9%
Аббатство Даунтон	3	5,8%	2,0%
Предатель	2	3,8%	1,8%
Аванпост	2	3,8%	1,1%
Тварь	2	3,8%	0,9%
Общий итог	52	100,0%	100,0%
Категория: 2 зала	Кол-во сеансов	Доля сеансов	Доля кассовых сборов
Холодное сердце II	24	44,4%	76,5%
Лев Яшин. Вратарь моей мечты	8	14,8%	15,4%
Достать ножи	12	22,2%	3,2%
Аванпост	4	7,4%	3,0%
Робокар Поли: Приключение в Брумтауне	2	3,7%	1,5%
Ангелы Чарли	4	7,4%	0,4%
Общий итог	54	100,0%	100,0%
Категория: 1 зал	Кол-во сеансов	Доля сеансов	Доля кассовых сборов
Холодное сердце II	12	44,4%	85,1%
Достать ножи	8	29,6%	12,1%
Аванпост	7	25,9%	2,8%
Общий итог	27	100,0%	100,0%

Примечание: При построении данного отчета анализируются данные от всех коммерческих демонстраторов, расположенных на территории Российской Федерации, правильность передачи отчетности от которых подтверждена при сверке данных с прокатной организацией. Демонстраторы сегментированы по категориям в зависимости от количества залов. В каждой категории выбирается демонстратор, показавший наилучший финансовый результат в данный временной период. Публикуется роспись такого демонстратора за период. Название демонстратора и другие данные не публикуются.