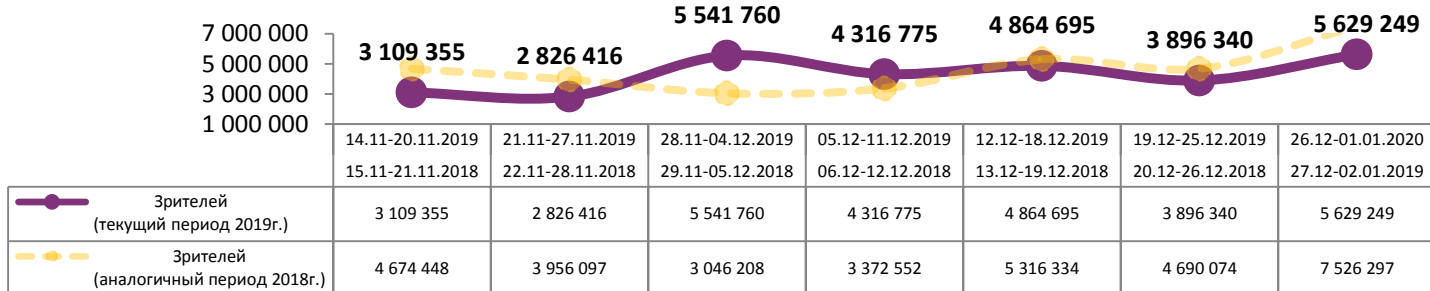
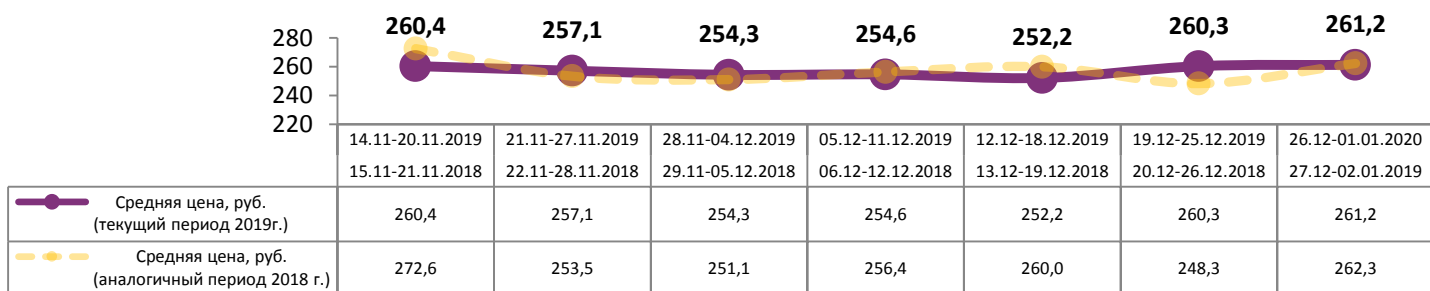


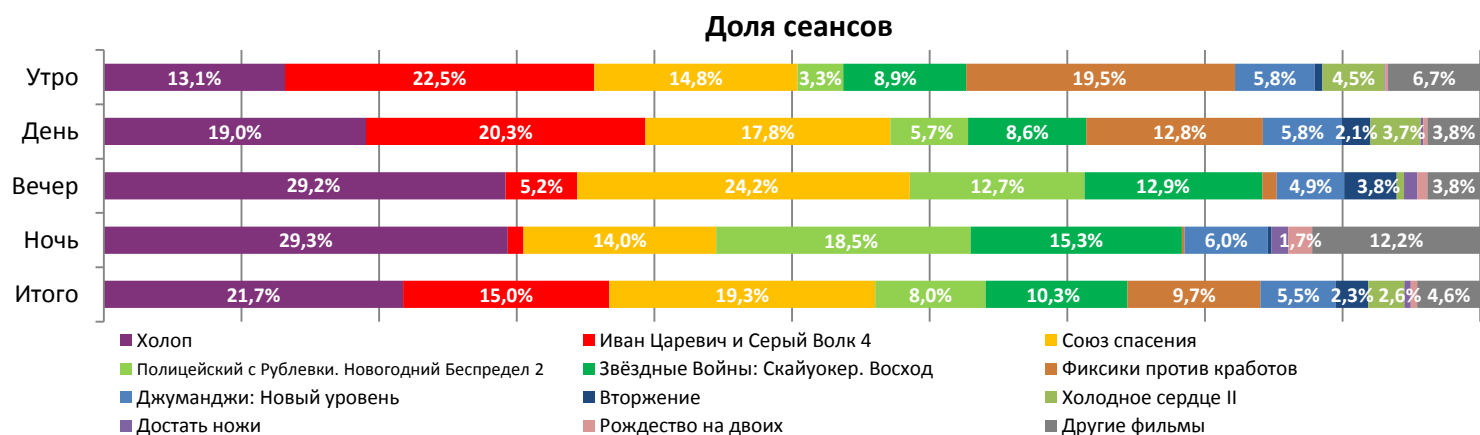
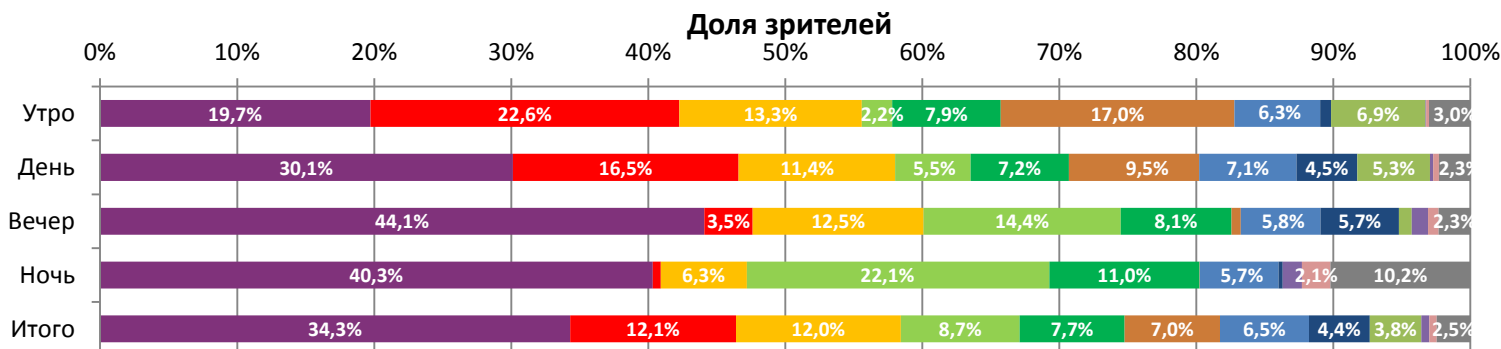
### Динамика количества зрителей по неделям



### Динамика средней цены билета по неделям



За период с 26 декабря 2019 по 01 января 2020 года посещаемость российских кинотеатров увеличилась с 3,9 до 5,6 млн зрителей за неделю. Рейтинг фильмов возглавляет российская комедия «Холоп», на сеансы которого было продано свыше 34% билетов за неделю.



Временные промежутки по времени начала сеанса считаются следующим образом: «Утро» - с 06:00 до 11:59, «День» - с 12:00 по 17:59, «Вечер» - с 18:00 по 23:59, «Ночь» - с 00:00 по 05:59.

Доля зрителей отдельного фильма рассчитывается как соотношение количества проданных билетов на сеансы фильма в указанный период к количеству проданных билетов на все сеансы фильмов, демонстрируемых в аналогичный временной промежуток.

Доля сеансов отдельного релиза рассчитывается как соотношение количества состоявшихся сеансов фильма в указанный период к количеству состоявшихся сеансов всех фильмов, демонстрируемых в аналогичный временной промежуток.

**Основные показатели кинопроката**

№	Название фильма	№ ПУ	Дата релиза	Неделя проката	Возрастное ограничение	Прокатчик	За период с 26.12.2019 по 01.01.2020						Всего				
							Наработка на сеанс по зрителям	Зрители	Изменение, %	Сборы, руб.	Изменение, %	Сеансов	Средняя цена билета	Зрители	Сборы, руб.	Сеансов	
1	Холоп	111021719	26.12.2019	1	16+	СР	42	1 931 619	-	516 596 271	-	45 894	267,4	1 934 508	517 302 007	45 953	
2	Иван Царевич и Серый Волк 4	114005019	26.12.2019	1	6+	НКИ	22	680 272	-	146 848 121	-	31 604	215,9	686 729	148 395 870	31 724	
3	Союз спасения	111022019	26.12.2019	1	12+	FOX	17	677 558	-	184 262 602	-	40 841	272,0	677 558	184 262 602	40 841	
4	Полицейский с Рублевки. Новогодний Беспредел 2	111019519	12.12.2019	3	12+	СР	29	488 183	<b>-45,4%</b>	129 223 765	<b>-42,0%</b>	16 915	264,7	3 100 073	801 675 140	126 670	
5	Звёздные Войны: Скайуокер. Восход	121037619	19.12.2019	2	16+	WDSSPR	20	431 084	<b>-64,2%</b>	134 695 418	<b>-65,1%</b>	21 787	312,5	1 637 494	520 641 104	83 964	
6	Фиксики против крабатов	114004819	21.12.2019	2	6+	CRP	19	391 985	<b>+25,2%</b>	80 762 778	<b>+24,0%</b>	20 383	206,0	705 608	145 971 714	35 222	
7	Джуманджи: Новый уровень	121034919	12.12.2019	3	12+	WDSSPR	32	364 719	<b>-44,1%</b>	93 320 726	<b>-41,8%</b>	11 562	255,9	3 086 544	838 835 388	119 048	
8	Вторжение	111022519	01.01.2020		12+	WDSSPR	51	250 160	-	81 515 294	-	4 951	325,9	250 160	81 515 294	4 951	
9	Холодное сердце II	124009619	28.11.2019	5	6+	WDSSPR	38	211 422	<b>-38,0%</b>	48 348 668	<b>-34,1%</b>	5 567	228,7	6 899 532	1 673 462 902	194 554	
10	Достать ножи	121030519	28.11.2019	5	16+	СР	34	33 064	<b>-49,2%</b>	11 276 596	<b>-40,8%</b>	970	341,1	1 074 735	306 353 550	53 367	
11	Рождество на двоих	121036019	05.12.2019	4	16+	UPI	31	30 386	<b>-63,2%</b>	8 692 695	<b>-58,1%</b>	982	286,1	699 092	179 508 243	38 780	
12	Ходячий замок	124010519	26.12.2019	1	6+	PNR	22	22 667	-	5 874 736	-	1 028	259,2	23 949	6 567 488	1 031	
<b>ИТОГО:</b>							<b>5 513 119</b>	<b>+49,2%</b>	<b>1 441 417 669</b>	<b>+46,9%</b>	<b>202 484</b>						
Доля ТОП-12 в совокупных показателях периода:							<b>97,9%</b>		<b>98,0%</b>		<b>95,9%</b>						

Совокупные сборы за неделю составили 1,5 млрд рублей, из них 35% пришлось на российскую комедию «Холоп». В стартовую неделю проката картина собрала 516,6 млн рублей, 1,9 млн зрителей пришли на сеансы фильма в кинотеатры. Российская анимация «Иван Царевич и Серый Волк 4» в стартовую неделю проката посмотрело 680,3 тыс. зрителей, сборы составили 146,8 млн рублей. Российская историческая драма «Союз спасения» в стартовую неделю проката собрала 184,3 млн рублей, картину посмотрело 677,6 тыс. человек. Комедия «Полицейский с Рублевки. Новогодний Беспредел 2» в третью неделю проката собрала 129,2 млн рублей, картину посмотрело 488,2 тыс. человек. Общее количество зрителей составило 3,1 млн человек, сборы составили 801,7 млн рублей. Замыкает пятерку крупнейших фильмов уходящей недели года киноэпопея «Звёздные Войны: Скайуокер. Восход», на счету которой за две недели проката 520,6 млн рублей, общее количество зрителей – 1,6 млн человек. Российская фантастика «Вторжение», вышедшая в прокат 1 января 2020 года, заняла 8 строчку рейтинга, картина собрала 81,5 млн рублей, 250,2 тыс. человек пришли в кинотеатры на фильм.

**ТОП-12 фильмов по наработке на сеанс**

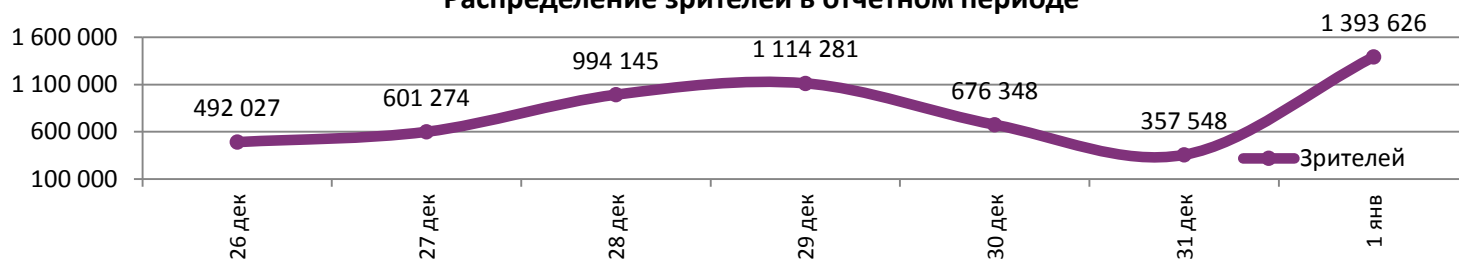
№	Название фильма	Количество сеансов	Наработка, зрителей	В % от средней наработки на сеанс
1	Вторжение	4 951	51	190%
2	Холоп	45 894	42	158%
3	Холодное сердце II	5 567	38	142%
4	Достать ножи	970	34	128%
5	Джуманджи: Новый уровень	11 562	32	118%
6	Рождество на двоих	982	31	116%
7	Полицейский с Рублевки. Новогодний Беспредел 2	16 915	29	108%
8	Солярис.	183	27	103%
9	Ford против Ferrari	504	27	101%
10	Ходячий замок	1 028	22	83%
11	Щенячий патруль: Скорей спешим на помощь!	346	22	83%
12	Иван Царевич и Серый Волк 4	31 604	22	81%

**27- средняя наработка на сеанс (зрителей на сеанс) в отчетном периоде.**

Наработка на сеанс (зрителей на сеанс) представляет собой показатель среднего количества зрителей, присутствовавших на одном сеансе фильма, и рассчитывается как отношение количества проданных билетов к количеству состоявшихся сеансов за период.

Возглавляет рейтинг по наработке на сеанс (в среднем 51 зритель) российская фантастика «Вторжение».

**Распределение зрителей в отчетном периоде**



Пик посещаемости пришелся на Новый год, 1 января, в этот день кинотеатры посетили 1,4 млн зрителей. Средняя заполняемость зала за неделю составила 22,4%, а в выходные превысила 27%, 1 января 40%.

Число залов	Средняя цена билета, руб	Отличие от предыдущей недели
1	192,4	+1,9%
2	223,4	+1,8%
3-4	258,0	+1,9%
5-6	256,6	+5,8%
7-8	266,4	+1,4%
9-11	296,0	-2,0%
12-24	400,5	-1,5%
<b>Общий итог</b>	<b>261,2</b>	<b>+0,3%</b>

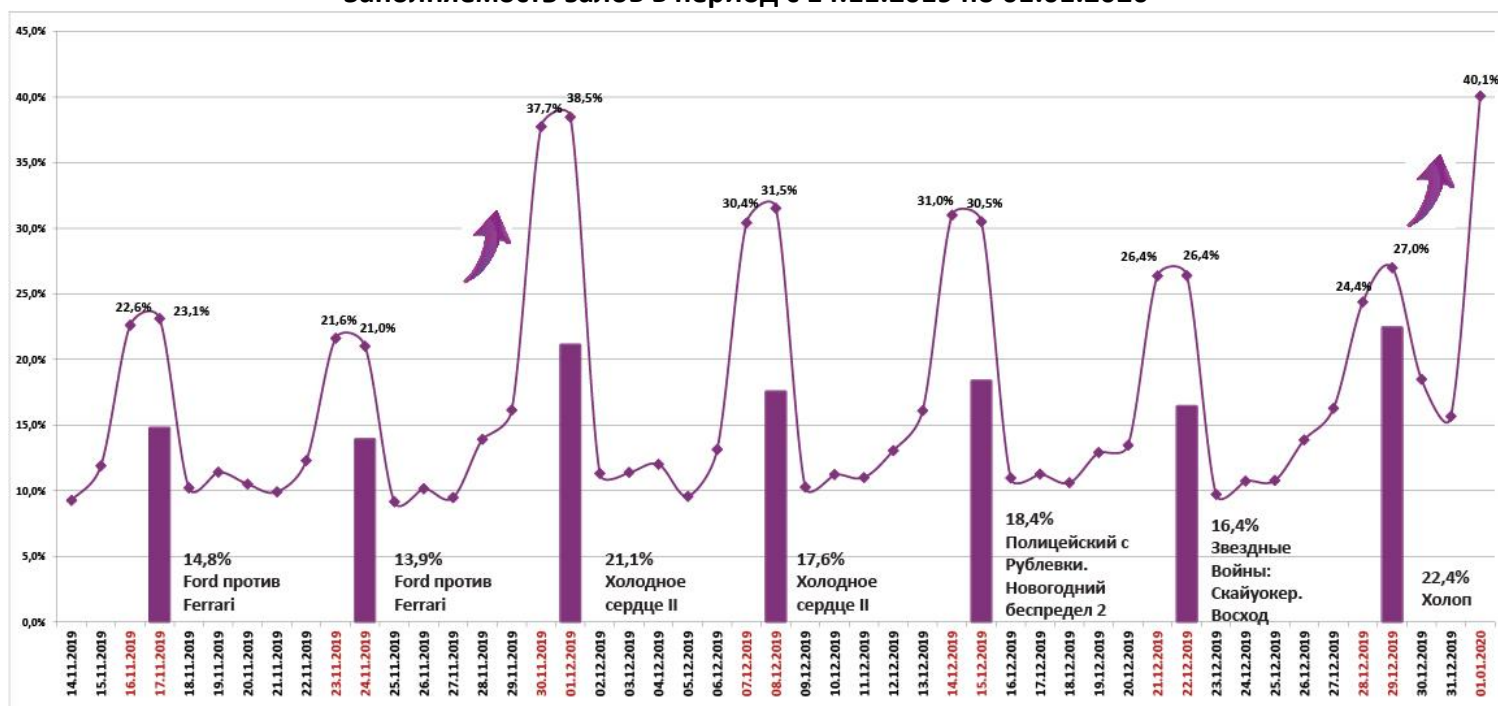
Число залов	Сеансов за период	% от итога	Отличие от предыдущей недели
1	29 922	14%	+21,4%
2	22 751	11%	+13,0%
3-4	36 385	17%	+3,3%
5-6	40 776	19%	+0,6%
7-8	45 738	22%	+2,0%
9-11	27 596	13%	+0,9%
12-24	7 964	4%	-1,4%
<b>Общий итог</b>	<b>211 132</b>	<b>100%</b>	<b>+5,1%</b>

Средняя цена билета группы кинотеатров представляет собой отношение валового сбора, полученного группой кинотеатров, к количеству проданных билетов указанными кинотеатрами.

Число залов	Средняя наработка (зрителей на сеанс)	Отличие от предыдущей недели
1	19	+42,6%
2	23	+43,1%
3-4	25	+45,6%
5-6	29	+38,3%
7-8	31	+41,0%
9-11	29	+29,3%
12-24	29	+20,7%
<b>Среднее за период</b>	<b>27</b>	<b>+37,4%</b>

Число залов	Средняя заполняемость зала, %	Отличие от предыдущей недели
1	11,5%	+44,6%
2	20,8%	+43,1%
3-4	24,8%	+44,4%
5-6	26,8%	+37,6%
7-8	25,3%	+38,2%
9-11	22,0%	+29,2%
12-24	19,5%	+23,0%
<b>Среднее за период</b>	<b>22,4%</b>	<b>+36,5%</b>

**Заполняемость залов в период с 14.11.2019 по 01.01.2020**



Вертикальные столбцы отражают среднюю заполненность залов за неделю. Данный показатель отличается от среднего значения, поскольку число зрителей разное.

**Репертуарное планирование кинотеатров с наибольшей выручкой за период**

Доля сборов фильма-лидера недели «Холоп» в семи лучших кинотеатрах варьировалась от 23 до 46% в зависимости от категории количества залов.

Категория: 12-24 зала	Кол-во сеансов	Доля сеансов	Доля кассовых сборов
Холоп	120	18,0%	27,2%
Звёздные Войны: Скайуокер. Восход	89	13,4%	14,4%
Союз спасения	145	21,8%	13,6%
Полицейский с Рублевки. Новогодний Беспредел 2	27	4,1%	6,4%
Джуманджи: Новый уровень	28	4,2%	6,3%
Холодное сердце II	25	3,8%	5,9%
Иван Царевич и Серый Волк 4	43	6,5%	4,8%
Вторжение	12	1,8%	4,6%
Достать ножи	13	2,0%	3,2%
Фиксики против крабатов	37	5,6%	2,5%
Рождество на двоих	10	1,5%	2,4%
Ford против Ferrari	7	1,1%	1,7%
Сиротский Бруклин	7	1,1%	1,1%
Джокер	8	1,2%	0,9%
Ходячий замок	7	1,1%	0,8%
С широко закрытыми глазами. Не просто сон: Стэнли Кубрик с широко закрытыми глазами	5	0,8%	0,6%
Война Токов	5	0,8%	0,5%
Лев Яшин. Вратарь моей мечты	5	0,8%	0,4%
Малефисента: Владычица тьмы	2	0,3%	0,4%
Ржев	6	0,9%	0,3%
Черное Рождество	7	1,1%	0,3%
21 мост	5	0,8%	0,3%
Грех	5	0,8%	0,2%
Щенячий патруль: Скорей спешим на помощь!	2	0,3%	0,2%
Солярис.	5	0,8%	0,2%
Прекрасная эпоха	5	0,8%	0,2%
Текст	6	0,9%	0,2%
Щенячий патруль: Мегашенки и Отважные птенцы	6	0,9%	0,1%
Алла Пугачёва. Тот самый концерт	4	0,6%	0,1%
Спрячь бабушку в холодильнике	1	0,2%	0,1%
Выпьём за любовь	4	0,6%	0,1%
МУЛЬТ в кино. Выпуск № 109	6	0,9%	0,1%
Красные туфельки и семь гномов	1	0,2%	0,0%
Отверженные	4	0,6%	0,0%
Реальная любовь в Нью-Йорке	2	0,3%	0,0%
Одной волшебной ночью	1	0,2%	0,0%
Давай разведемся!	1	0,2%	0,0%
<b>Итого</b>	<b>666</b>	<b>100,0%</b>	<b>100,0%</b>
Категория: 9-11 залов	Кол-во сеансов	Доля сеансов	Доля кассовых сборов
Холоп	101	20,9%	25,3%
Звёздные Войны: Скайуокер. Восход	72	14,9%	17,4%
Полицейский с Рублевки. Новогодний Беспредел 2	39	8,1%	13,0%
Джуманджи: Новый уровень	28	5,8%	9,5%
Союз спасения	87	18,0%	9,0%
Иван Царевич и Серый Волк 4	59	12,2%	8,4%
Вторжение	15	3,1%	7,6%
Фиксики против крабатов	42	8,7%	3,3%
Холодное сердце II	10	2,1%	3,1%
Рождество на двоих	12	2,5%	2,7%
Красные туфельки и семь гномов	2	0,4%	0,3%
Черное Рождество	6	1,2%	0,2%
МУЛЬТ в кино. Выпуск № 109	7	1,4%	0,1%
Щенячий патруль: Скорей спешим на помощь!	1	0,2%	0,1%
Алла Пугачёва. Тот самый концерт	1	0,2%	0,1%
Курьер	1	0,2%	0,0%
<b>Итого</b>	<b>483</b>	<b>100,0%</b>	<b>100,0%</b>
Категория: 7-8 залов	Кол-во сеансов	Доля сеансов	Доля кассовых сборов
Холоп	78	24,6%	32,8%
Союз спасения	57	18,0%	13,0%
Джуманджи: Новый уровень	16	5,0%	9,8%



Полицейский с Рублевки. Новогодний Беспредел 2	19	6,0%	9,6%
Звёздные Войны: Скайуокер. Восход	31	9,8%	8,4%
Иван Царевич и Серый Волк 4	37	11,7%	8,0%
Холодное сердце II	20	6,3%	7,5%
Вторжение	7	2,2%	4,6%
Фиксики против крабатов	35	11,0%	4,1%
Ходячий замок	6	1,9%	1,5%
Черное Рождество	5	1,6%	0,4%
Щенячий патруль: Скорей спешим на помощь!	2	0,6%	0,2%
МУЛЬТ в кино. Выпуск № 109	3	0,9%	0,0%
Выпьем за любовь	1	0,3%	0,0%
<b>Итого</b>	<b>317</b>	<b>100,0%</b>	<b>100,0%</b>
<b>Категория: 5-6 залов</b>	<b>Кол-во сеансов</b>	<b>Доля сеансов</b>	<b>Доля кассовых сборов</b>
Звёздные Войны: Скайуокер. Восход	49	20,1%	37,0%
Холоп	50	20,5%	22,8%
Союз спасения	43	17,6%	8,2%
Полицейский с Рублевки. Новогодний Беспредел 2	24	9,8%	8,1%
Вторжение	6	2,5%	7,4%
Иван Царевич и Серый Волк 4	32	13,1%	6,3%
Фиксики против крабатов	16	6,6%	2,7%
Джуманджи: Новый уровень	7	2,9%	2,6%
Холодное сердце II	8	3,3%	2,4%
Рождество на двоих	1	0,4%	0,9%
Суперсобаки	1	0,4%	0,5%
На глубине морской	1	0,4%	0,4%
Алла Пугачёва. Тот самый концерт	1	0,4%	0,3%
Черное Рождество	4	1,6%	0,3%
Последний риф 3D	1	0,4%	0,1%
<b>Итого</b>	<b>244</b>	<b>100,0%</b>	<b>100,0%</b>
<b>Категория: 3-4 зала</b>	<b>Кол-во сеансов</b>	<b>Доля сеансов</b>	<b>Доля кассовых сборов</b>
Холоп	41	23,6%	34,4%
Союз спасения	42	24,1%	17,9%
Иван Царевич и Серый Волк 4	21	12,1%	11,7%
Фиксики против крабатов	19	10,9%	7,8%
Холодное сердце II	12	6,9%	6,8%
Полицейский с Рублевки. Новогодний Беспредел 2	8	4,6%	6,7%
Звёздные Войны: Скайуокер. Восход	15	8,6%	5,7%
Джуманджи: Новый уровень	8	4,6%	5,0%
Вторжение	3	1,7%	3,8%
Щенячий патруль: Скорей спешим на помощь!	1	0,6%	0,2%
МУЛЬТ в кино. Выпуск № 109	3	1,7%	0,1%
Алла Пугачёва. Тот самый концерт	1	0,6%	0,0%
<b>Итого</b>	<b>174</b>	<b>100,0%</b>	<b>100,0%</b>
<b>Категория: 2 зала</b>	<b>Кол-во сеансов</b>	<b>Доля сеансов</b>	<b>Доля кассовых сборов</b>
Холоп	26	28,3%	39,4%
Иван Царевич и Серый Волк 4	14	15,2%	15,9%
Союз спасения	12	13,0%	15,0%
Звёздные Войны: Скайуокер. Восход	18	19,6%	8,1%
Вторжение	1	1,1%	6,5%
Фиксики против крабатов	7	7,6%	5,8%
Полицейский с Рублевки. Новогодний Беспредел 2	7	7,6%	5,5%
<b>Общий итог</b>	<b>92</b>	<b>100,0%</b>	<b>100,0%</b>
<b>Категория: 1 зал</b>	<b>Кол-во сеансов</b>	<b>Доля сеансов</b>	<b>Доля кассовых сборов</b>
Холоп	13	27,1%	45,9%
Союз спасения	13	27,1%	22,4%
Иван Царевич и Серый Волк 4	7	14,6%	14,7%
Вторжение	1	2,1%	7,6%
Звёздные Войны: Скайуокер. Восход	7	14,6%	6,7%
Фиксики против крабатов	7	14,6%	2,8%
<b>Итого</b>	<b>48</b>	<b>100,0%</b>	<b>100,0%</b>

При построении данного отчета анализируются данные от всех коммерческих демонстраторов, расположенных на территории Российской Федерации, правильность передачи отчетности от которых подтверждена при сверке данных с прокатной организацией. Демонстраторы сегментированы по категориям в зависимости от количества залов. В каждой категории выбирается демонстратор, показавший наилучший финансовый результат в данный временной период.

**Заполняемость кинозалов крупнейших киносетей на сеансах фильма-лидера недели**

Фильм-лидер недели на вечерних сеансах: «Холоп».

Максимальную заполняемость залов на вечерних сеансах фильма-лидера продемонстрировала сеть «Монитор» (53%).

Киносеть	26.12.19 ЧТ	27.12.19 ПТ	28.12.19 СБ	29.12.19 ВС	30.12.19 ПН	31.12.19 ВТ	01.01.20 СР	Итого за период
Монитор	49,0%	44,5%	55,2%	52,6%	39,4%	23,6%	90,3%	52,9%
Киномакс	47,3%	44,6%	50,0%	46,2%	29,9%	32,1%	86,7%	47,8%
Пять звезд	42,0%	47,9%	42,6%	38,5%	26,8%	27,2%	76,5%	45,2%
Империя Грѐз	39,8%	42,0%	46,2%	37,9%	26,1%	29,1%	81,9%	41,4%
Киноформат	29,9%	25,3%	42,0%	36,6%	42,4%	31,3%	82,6%	41,4%
СИНЕМА-СТАР	30,5%	31,7%	50,9%	42,3%	24,8%	23,1%	69,7%	41,0%
Мираж Синема	29,2%	33,8%	49,8%	41,3%	31,3%	33,2%	58,4%	40,7%
КАРО ФИЛЬМ	28,0%	34,6%	47,4%	37,9%	24,4%	35,0%	73,3%	40,7%
Mori Cinema	28,7%	33,8%	44,2%	40,2%	21,2%	36,8%	84,8%	40,3%
Объединенная сеть кинотеатров СИНЕМА ПАРК и ФОРМУЛА КИНО	25,2%	31,2%	43,2%	37,5%	23,4%	26,9%	73,6%	38,4%
Премьер-Зал	24,8%	27,5%	36,8%	39,6%	30,5%	9,3%	54,8%	34,2%
Алмаз Синема	29,9%	31,6%	30,4%	30,5%	18,8%	15,5%	58,5%	32,2%

При расчете используются данные вечерних сеансов - со временем начала с 18:00 по 22:00.

Данные таблицы рассчитаны как среднее значение показателей заполнения зала по каждому сеансу каждого демонстратора. Таким образом, финальная цифра не зависит ни от количества кинотеатров каждой киносети, ни от количества мест в зале.

**Средняя наработка релизов ТОП-12 в зрителях на сеанс в зависимости от количества залов**

Название фильма	Количество залов									
	1	2	3	4	5	6	7	8	9-11	12-24
Холоп	34	39	39	41	44	45	49	47	42	40
Иван Царевич и Серый Волк 4	17	21	21	22	23	24	26	23	22	21
Союз спасения	13	15	14	16	17	19	19	19	17	18
Полицейский с Рублевки. Новогодний Беспредел 2	13	23	26	29	31	33	37	39	36	38
Звёздные Войны: Скайуокер. Восход	10	12	15	17	21	21	23	24	25	28
Фиксики против крабатов	15	19	19	21	21	20	22	20	19	17
Джуманджи: Новый уровень	15	23	27	30	33	34	39	44	38	44
Вторжение	37	44	45	53	51	56	56	58	50	53
Холодное сердце II	16	25	30	35	39	38	41	44	41	40
Достать ножи	17	-	-	30	49	50	28	34	33	34
Рождество на двоих	27	11	17	16	39	28	29	36	32	36
Ходячий замок	17	10	31	17	13	29	24	25	21	25

**Показатели работы кинотеатров в зависимости от количества залов по фильмам ТОП-12**

ТОП-12 фильмов по зрителям	Категория: 1 зал							
	всего к/т в категории	всего залов в категории	зрителей	сеансов	Зрителей на к/т	зрителей на кинозал	Сеансов на к/т	сеансов на кинозал
Холоп	892	892	211 343	6 221	237	237	7,0	7,0
Иван Царевич и Серый Волк 4	925	925	110 247	6 366	119	119	6,9	6,9
Союз спасения	823	823	64 929	5 098	79	79	6,2	6,2
Полицейский с Рублевки. Новогодний беспредел 2	792	792	40 167	3 114	51	51	3,9	3,9
Звёздные Войны: Скайуокер. Восход	462	462	18 840	1 893	41	41	4,1	4,1
Фиксики против крабатов	648	648	47 236	3 080	73	73	4,8	4,8
Джуманджи: Новый уровень	557	557	28 285	1 868	51	51	3,4	3,4
Вторжение	423	423	20 638	552	49	49	1,3	1,3
Холодное сердце II	73	73	3 869	237	53	53	3,2	3,2
Достать ножи	2	2	117	7	59	59	3,5	3,5
Рождество на двоих	4	4	437	16	109	109	4,0	4,0
Ходячий замок	7	7	717	41	102	102	5,9	5,9

ТОП-12 фильмов по зрителям	Категория: 2 зала							
	всего к/т в категории	всего залов в категории	зрителей	сеансов	Зрителей на к/т	зрителей на кинозал	Сеансов на к/т	сеансов на кинозал
Холоп	273	480	193 396	4 902	708	403	18,0	10,2
Иван Царевич и Серый Волк 4	277	458	88 947	4 297	321	194	15,5	9,4
Союз спасения	273	486	67 940	4 472	249	140	16,4	9,2
Полицейский с Рублевки. Новогодний беспредел 2	258	359	39 766	1 732	154	111	6,7	4,8
Звёздные Войны: Скайуокер. Восход	252	379	25 983	2 178	103	69	8,6	5,7
Фиксики против крабатов	262	389	47 036	2 533	180	121	9,7	6,5
Джуманджи: Новый уровень	234	277	27 646	1 189	118	100	5,1	4,3
Вторжение	250	351	23 327	525	93	66	2,1	1,5
Холодное сердце II	50	57	6 332	250	127	111	5,0	4,4
Достать ножи	-	-	-	-	-	-	-	-
Рождество на двоих	3	3	114	10	38	38	3,3	3,3
Ходячий замок	11	14	1 136	118	103	81	10,7	8,4

ТОП-12 фильмов по зрителям	Категория: 3-4 зала							
	всего к/т в категории	всего залов в категории	зрителей	сеансов	Зрителей на к/т	зрителей на кинозал	Сеансов на к/т	сеансов на кинозал
Холоп	247	682	322 004	8 007	1 304	472	32,4	11,7
Иван Царевич и Серый Волк 4	250	621	128 660	5 894	515	207	23,6	9,5
Союз спасения	258	710	117 308	7 567	455	165	29,3	10,7
Полицейский с Рублевки. Новогодний беспредел 2	235	485	71 461	2 610	304	147	11,1	5,4
Звёздные Войны: Скайуокер. Восход	248	547	59 999	3 726	242	110	15,0	6,8
Фиксики против крабатов	243	517	73 733	3 647	303	143	15,0	7,1
Джуманджи: Новый уровень	241	405	56 016	1 932	232	138	8,0	4,8
Вторжение	238	437	40 479	809	170	93	3,4	1,9
Холодное сердце II	128	209	28 071	843	219	134	6,6	4,0
Достать ножи	5	7	1 011	34	202	144	6,8	4,9
Рождество на двоих	22	32	1 753	107	80	55	4,9	3,3
Ходячий замок	11	15	2 374	92	216	158	8,4	6,1

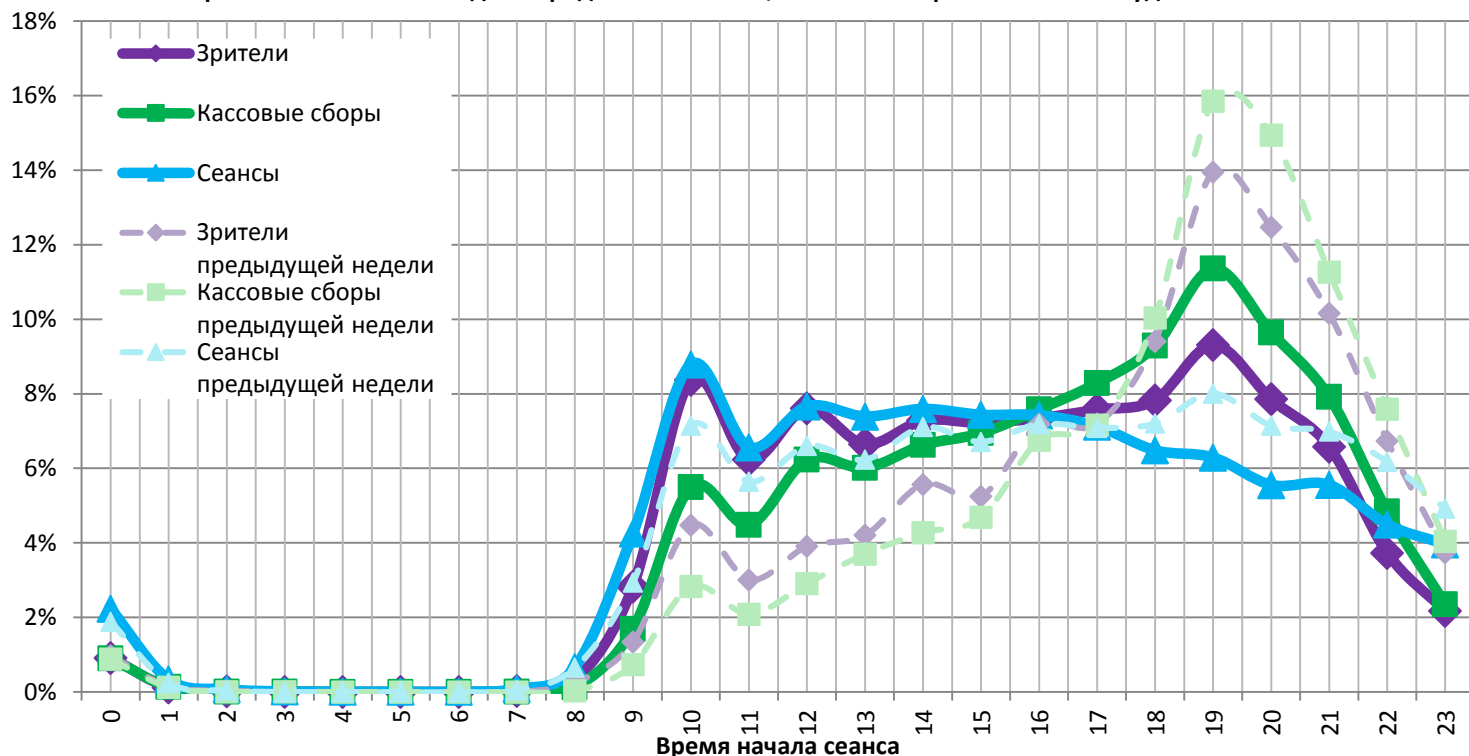
ТОП-12 фильмов по зрителям	Категория: 5-6 залов							
	всего к/т в категории	всего залов в категории	зрителей	сеансов	Зрителей на к/т	зрителей на кинозал	Сеансов на к/т	сеансов на кинозал
Холоп	175	659	412 913	9 245	2 360	627	52,8	14,0
Иван Царевич и Серый Волк 4	171	510	137 619	5 842	805	270	34,2	11,5
Союз спасения	176	669	144 559	8 021	821	216	45,6	12,0
Полицейский с Рублевки. Новогодний беспредел 2	174	525	103 612	3 233	595	197	18,6	6,2
Звёздные Войны: Скайуокер. Восход	176	498	90 197	4 320	512	181	24,5	8,7
Фиксики против крабатов	175	425	80 972	3 985	463	191	22,8	9,4
Джуманджи: Новый уровень	172	418	72 736	2 166	423	174	12,6	5,2
Вторжение	174	425	52 092	968	299	123	5,6	2,3
Холодное сердце II	133	254	44 395	1 164	334	175	8,8	4,6
Достать ножи	11	23	4 117	83	374	179	7,5	3,6
Рождество на двоих	37	51	6 545	200	177	128	5,4	3,9
Ходячий замок	19	26	2 869	111	151	110	5,8	4,3

ТОП-12 фильмов по зрителям	Категория: 7-8 залов							
	всего к/т в категории	всего залов в категории	зрителей	сеансов	Зрителей на к/т	зрителей на кинозал	Сеансов на к/т	сеансов на кинозал
Холоп	147	723	479 539	10 006	3 262	663	68,1	13,8
Иван Царевич и Серый Волк 4	147	520	135 693	5 549	923	261	37,7	10,7
Союз спасения	152	700	167 338	8 898	1 101	239	58,5	12,7
Полицейский с Рублевки. Новогодний беспредел 2	150	532	139 091	3 634	927	261	24,2	6,8
Звёздные Войны: Скайуокер. Восход	152	532	124 222	5 261	817	234	34,6	9,9
Фиксики против крабатов	152	470	88 585	4 210	583	188	27,7	9,0
Джуманджи: Новый уровень	152	480	104 548	2 505	688	218	16,5	5,2
Вторжение	151	426	64 163	1 128	425	151	7,5	2,6
Холодное сердце II	140	369	73 059	1 711	522	198	12,2	4,6
Достать ножи	40	81	9 083	288	227	112	7,2	3,6
Рождество на двоих	46	81	10 434	319	227	129	6,9	3,9
Ходячий замок	51	84	7 807	316	153	93	6,2	3,8

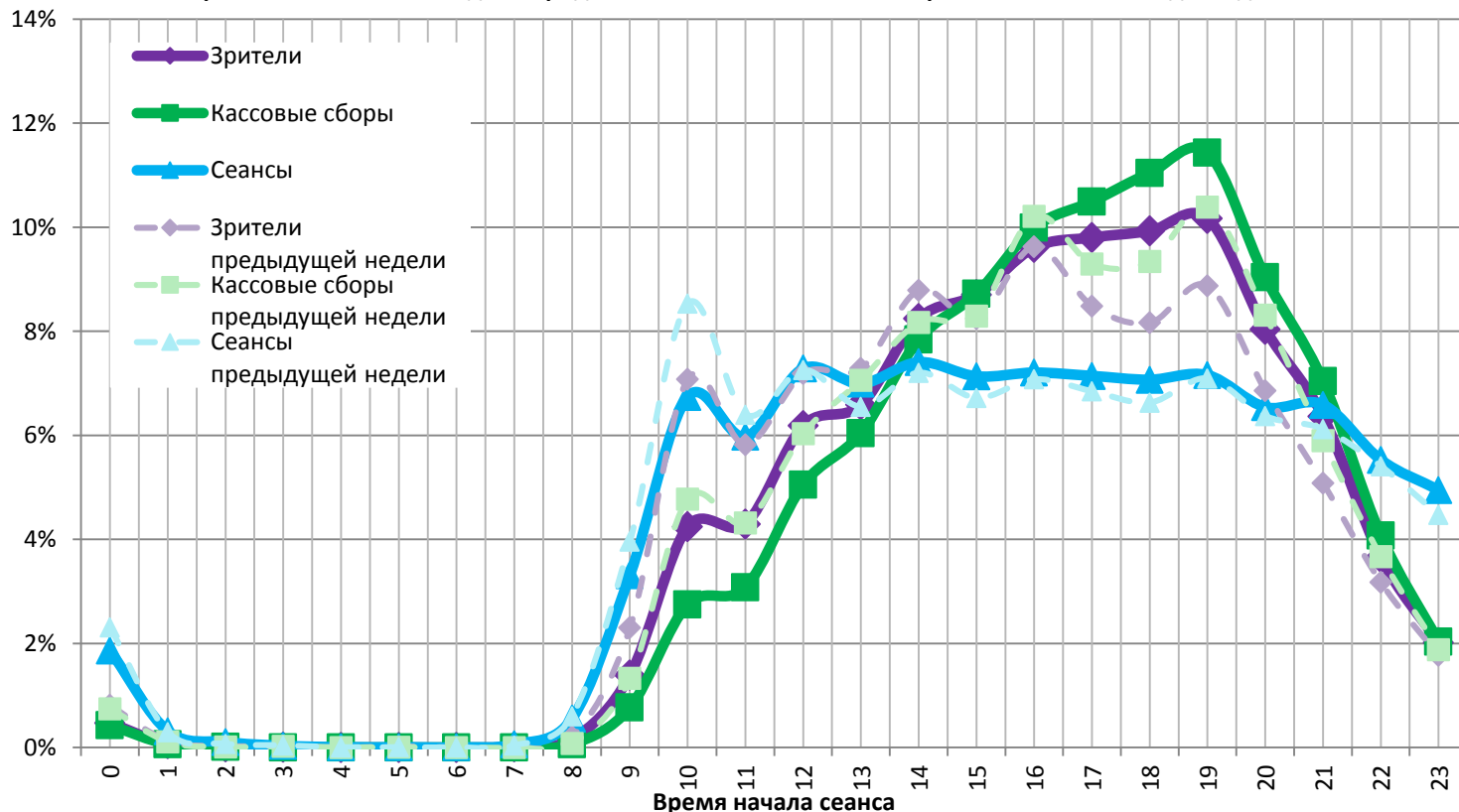
ТОП-12 фильмов по зрителям	Категория: 9-11 залов							
	всего к/т в категории	всего залов в категории	зрителей	сеансов	Зрителей на к/т	зрителей на кинозал	Сеансов на к/т	сеансов на кинозал
Холоп	74	384	251 815	5 993	3 403	656	81,0	15,6
Иван Царевич и Серый Волк 4	74	263	65 443	3 012	884	249	40,7	11,5
Союз спасения	76	393	88 578	5 282	1 166	225	69,5	13,4
Полицейский с Рублевки. Новогодний беспредел 2	75	333	74 477	2 073	993	224	27,6	6,2
Звёздные Войны: Скайуокер. Восход	75	306	83 143	3 384	1 109	272	45,1	11,1
Фиксики против крабатов	75	250	44 784	2 358	597	179	31,4	9,4
Джуманджи: Новый уровень	75	280	58 169	1 512	776	208	20,2	5,4
Вторжение	74	272	37 957	753	513	140	10,2	2,8
Холодное сердце II	71	225	42 194	1 023	594	188	14,4	4,5
Достать ножи	41	104	11 532	349	281	111	8,5	3,4
Рождество на двоих	29	58	6 185	193	213	107	6,7	3,3
Ходячий замок	39	67	5 527	261	142	82	6,7	3,9

На графике указано распределение доли зрителей, сеансов и кассовых сборов по времени начала сеанса.

Зависимость от времени начала сеанса доли проданных билетов, кассовых сборов и сеансов в будни



Зависимость от времени начала сеанса доли проданных билетов, кассовых сборов и сеансов в выходные дни



Пунктирными линиями обозначены значения предыдущей недели.

На графике наглядно представлена зависимость результатов деятельности кинотеатров от времени суток.

График «Зрители» (фиолетовый) отражает долю зрителей кинотеатра за день в зависимости от времени начала сеанса.

График «Кассовые сборы» (зеленый) отражает долю дневной выручки в зависимости от времени начала сеанса.

График «Сеансы» (синий) отображает долю состоявшихся сеансов за каждый час работы кинотеатра.



**Основные показатели кинопроката в регионах Российской Федерации**

Регион	Наработка на сеанс по зрителям	Средняя заполняемость залов	Средняя цена билета
Адыгея Респ.	33	18,8%	283,2
Алтай Респ.	28	18,6%	170,2
Алтайский край	25	18,9%	208,3
Амурская обл.	16	18,5%	265,0
Архангельская обл.	21	20,4%	240,5
Астраханская обл.	23	18,0%	225,0
Башкортостан Респ.	22	19,6%	220,0
Белгородская обл.	27	20,0%	206,6
Брянская обл.	22	20,0%	279,3
Бурятия Респ.	21	17,0%	217,8
Владимирская обл.	38	26,9%	247,5
Волгоградская обл.	29	20,6%	207,4
Вологодская обл.	30	25,9%	211,4
Воронежская обл.	35	26,4%	232,1
Дагестан Респ.	37	19,7%	206,4
Еврейская автономная обл.	26	22,1%	229,9
Забайкальский край	32	16,0%	213,7
Ивановская обл.	23	22,1%	234,0
Ингушетия Респ.	11	12,9%	230,4
Иркутская обл.	22	16,7%	237,9
Кабардино-Балкарская Респ.	15	11,4%	209,9
Калининградская обл.	31	29,0%	254,4
Калмыкия Респ.	19	17,8%	193,9
Калужская обл.	29	25,1%	273,7
Камчатский край	21	16,7%	346,3
Карачаево-Черкесская Респ.	39	28,6%	220,2
Карелия Респ.	19	19,9%	232,9
Кемеровская обл.	20	17,4%	236,5
Кировская обл.	28	29,3%	197,9
Коми Респ.	22	17,6%	213,7
Костромская обл.	38	24,7%	178,2
Краснодарский край	33	23,8%	264,6
Красноярский край	33	20,3%	221,4
Крым Респ.	25	28,7%	276,4
Курганская обл.	24	25,0%	222,1
Курская обл.	23	17,2%	181,2
Ленинградская обл.	26	26,9%	232,5
Липецкая обл.	28	21,9%	231,0
Магаданская обл.	16	21,3%	286,9
Марий Эл Респ.	26	25,8%	192,6
Мордовия Респ.	31	23,8%	195,7
Москва г.	27	22,7%	373,8
Московская обл.	29	24,6%	320,9
Мурманская обл.	24	20,9%	268,3
Ненецкий АО	18	57,7%	298,6
Нижегородская обл.	32	23,3%	246,0
Новгородская обл.	22	15,1%	206,6
Новосибирская обл.	28	22,3%	270,9
Омская обл.	25	22,4%	168,4
Оренбургская обл.	25	20,9%	203,2
Орловская обл.	24	18,6%	218,9
Пензенская обл.	23	32,4%	217,7
Пермский край	35	22,4%	254,3
Приморский край	27	21,1%	318,4
Псковская обл.	26	21,3%	223,0

Регион	Наработка на сеанс по зрителям	Средняя заполняемость залов	Средняя цена билета
Ростовская обл.	26	23,3%	244,2
Рязанская обл.	29	20,6%	212,6
Самарская обл.	22	20,4%	234,6
Санкт-Петербург г.	29	24,2%	281,6
Саратовская обл.	23	22,0%	219,7
Саха /Якутия/ Респ.	17	18,1%	293,7
Сахалинская обл.	28	23,2%	308,5
Свердловская обл.	23	20,7%	218,7
Севастополь г.	25	30,8%	271,4
Северная Осетия - Алания Респ.	23	21,6%	255,1
Смоленская обл.	28	19,2%	243,5
Ставропольский край	33	27,5%	217,7
Тамбовская обл.	25	21,6%	223,8
Татарстан Респ.	27	23,2%	222,3
Тверская обл.	29	26,5%	245,0
Томская обл.	27	18,7%	262,6
Тульская обл.	30	26,1%	219,0
Тыва Респ.	11	4,5%	148,6
Тюменская обл.	23	21,8%	246,7
Удмуртская Респ.	29	27,2%	193,3
Ульяновская обл.	29	20,0%	225,3
Хабаровский край	25	22,0%	290,4
Хакасия Респ.	19	11,4%	204,3
Ханты-Мансийский Автономный округ - Югра АО	23	22,1%	269,2
Челябинская обл.	24	18,9%	216,4
Чеченская Респ.	23	27,1%	280,1
Чувашская Республика - Чувашия	27	25,1%	194,3
Чукотский АО	28	10,9%	274,1
Ямало-Ненецкий АО	16	21,1%	323,0
Ярославская обл.	29	21,8%	225,7
<b>Средний показатель по Российской Федерации</b>	<b>27</b>	<b>22,4%</b>	<b>261,2</b>

Региональная статистика характеризует основные сводные показатели каждого региона Российской Федерации, где расположены кинотеатры.