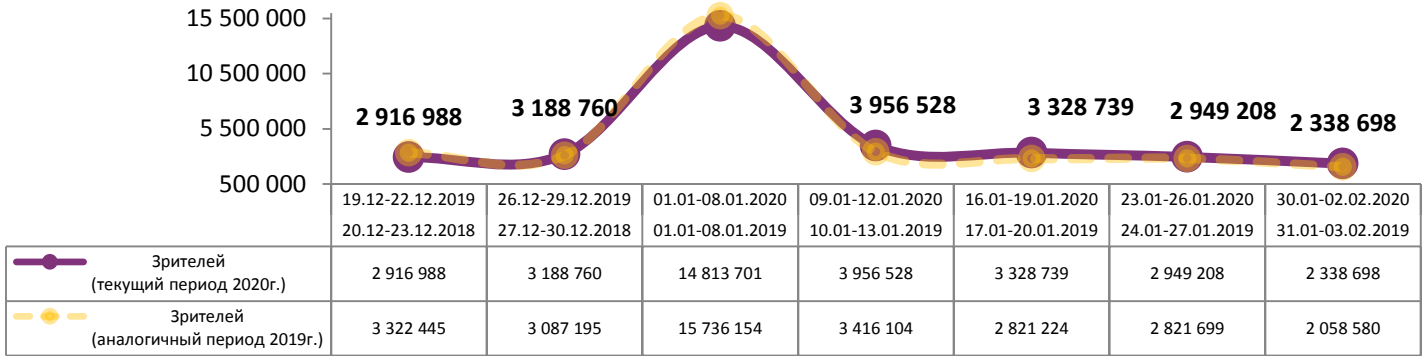
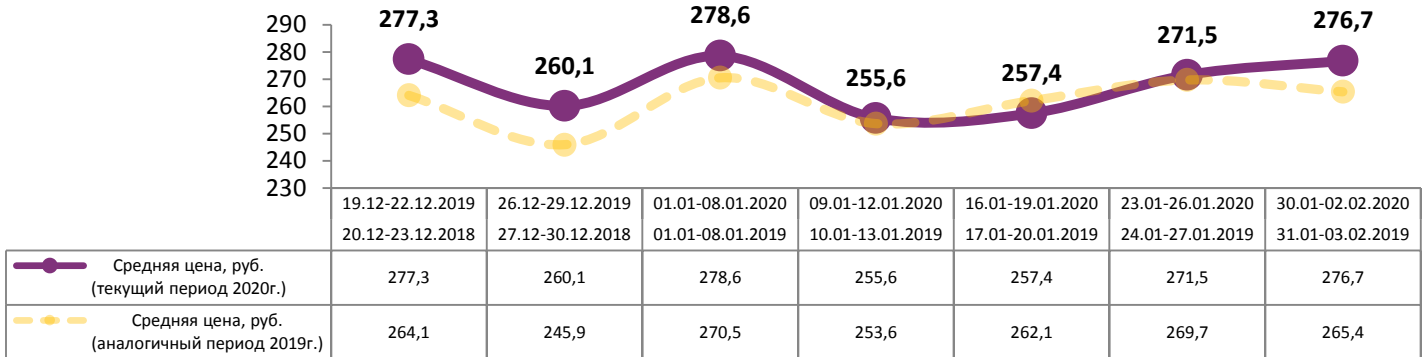
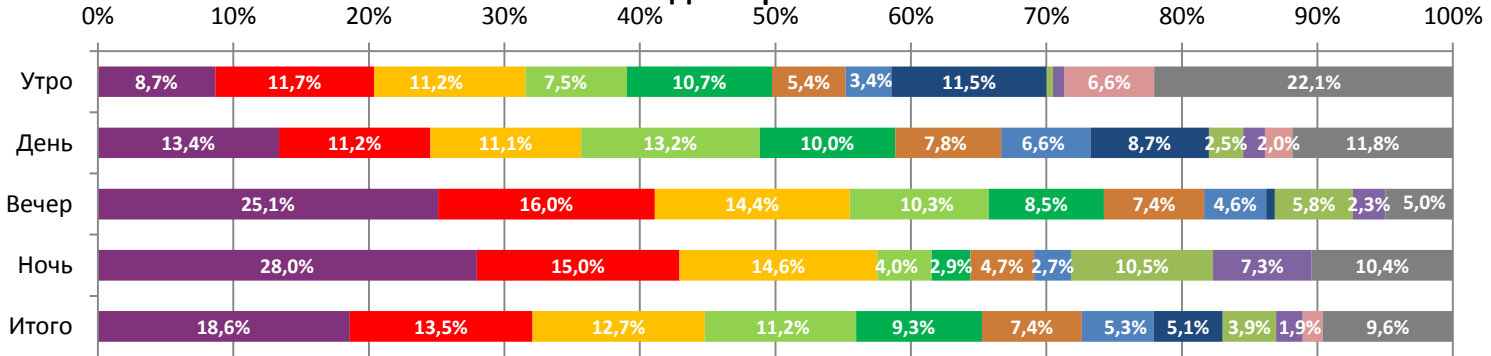
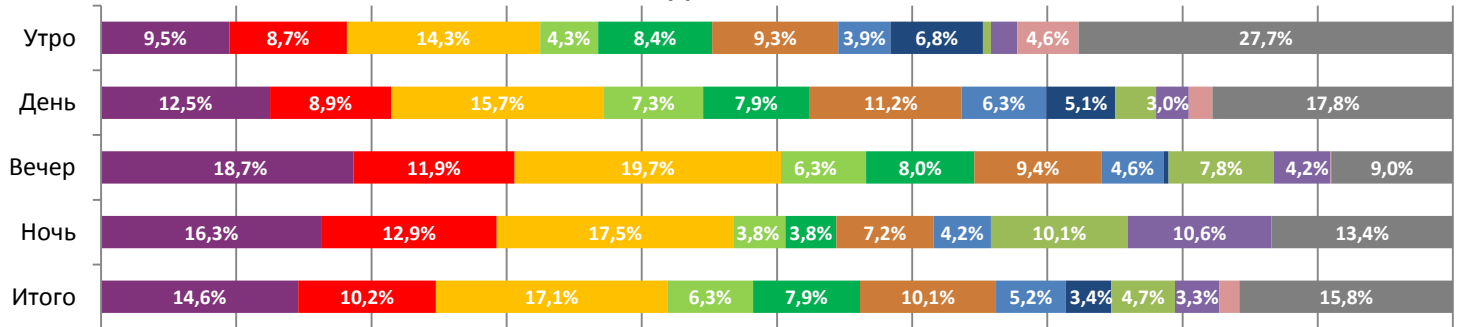


Динамика количества зрителей по уикендам
 14 813 701

Динамика средней цены билета по уикендам

Доля зрителей

Доля сеансов


- Плохие парни навсегда
- КО17
- КОМА
- Холоп
- Маленькие женщины
- Марафон Желаний
- (Не)идеальный мужчина
- Камуфляж и шпионаж
- Гретель и Гензель
- Мегашенки. Могучие лапы и сказка о двух Неллах
- Другие фильмы
- Под водой

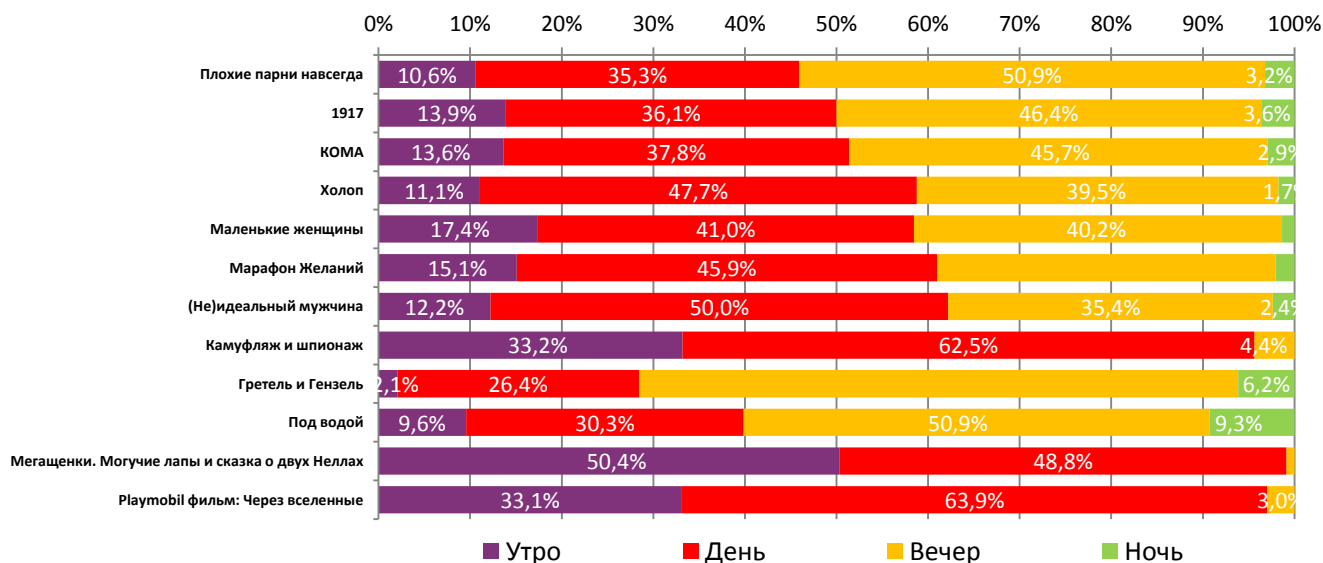
Временные промежутки по времени начала сеанса считаются следующим образом: «Утро» - с 06:00 до 11:59, «День» - с 12:00 по 17:59, «Вечер» - с 18:00 по 23:59, «Ночь» - с 00:00 по 05:59.

Доля зрителей отдельного фильма рассчитывается как соотношение количества проданных билетов на сеансы фильма в указанный период к количеству проданных билетов на все сеансы фильмов, демонстрируемых в аналогичный временной промежуток.

Доля сеансов отдельного релиза рассчитывается как соотношение количества состоявшихся сеансов фильма в указанный период к количеству состоявшихся сеансов всех фильмов, демонстрируемых в аналогичный временной промежуток.

Основные показатели кинопроката

№	Название фильма	№ ПУ	Дата релиза	Неделя проката	Возрастное ограничение	Прокатчик	За период с 30.01 по 02.02.2020						Всего				
							Наработка на сеанс по зрителям	Зрители	Изменение, %	Сборы, руб.	Изменение, %	Сеансов	Средняя цена билета	Зрители	Сборы, руб.	Сеансов	
1	Плохие парни навсегда	121039619	23.01.2020	2	18+	WDSSPR	24	434 506	-49,6%	129 010 992	-51,2%	18 214	296,9	1 627 083	474 781 098	64 655	
2	1917	121040219	30.01.2020	1	16+	UPI	25	315 895	-	104 819 905	-	12 727	331,8	315 895	104 819 905	12 727	
3	КОМА	111018619	30.01.2020	1	16+	CP	14	296 859	-	78 836 809	-	21 395	265,6	296 859	78 836 809	21 395	
4	Холоп	111021719	26.12.2019	6	16+	CP	33	261 269	-41,4%	70 910 739	-39,8%	7 908	271,4	11 054 143	2 936 259 211	209 364	
5	Маленькие женщины	121039319	30.01.2020	1	12+	SPPR	22	217 267	-	63 404 531	-	9 878	291,8	217 267	63 404 531	9 878	
6	Марафон Желаний	111023519	23.01.2020	2	16+	CRP	14	172 404	-59,4%	46 034 890	-60,7%	12 591	267,0	748 183	194 112 291	55 051	
7	(Не)идеальный мужчина	111023119	16.01.2020	3	12+	CP	19	123 928	-68,1%	30 834 335	-68,3%	6 440	248,8	2 051 076	496 364 074	88 232	
8	Камуфляж и шпионаж	124010319	09.01.2020	4	6+	FOX	28	119 447	-43,8%	27 608 286	-42,1%	4 200	231,1	1 771 128	412 212 706	91 731	
9	Гретель и Гензель	121040519	30.01.2020	1	16+	PRD	16	92 311	-	25 412 972	-	5 902	275,3	92 311	25 412 972	5 902	
10	Под водой	121000120	23.01.2020	2	16+	FOX	11	45 523	-68,9%	12 216 480	-70,5%	4 096	268,4	255 238	67 223 792	21 761	
11	Мегащенки. Могучие лапы и сказка о двух Неллах	124000420	30.01.2020	1	0+	PNR	19	35 063	-	5 501 911	-	1 847	156,9	35 063	5 501 911	1 847	
12	Playmobil фильм: Через вселенные	124000220	30.01.2020	1	6+	EXP	8	33 540	-	7 349 150	-	4 148	219,1	33 816	7 404 573	4 177	
							ИТОГО:	2 148 012	-21,4%	601 941 001	-19,4%	109 346					
							Доля ТОП-12 в совокупных показателях периода:	91,8%		93,0%		87,5%					

Распределение сеансов фильмов ТОП-12 по времени показа

ТОП-12 по наработке на сеанс

№	Название фильма	Количество сеансов	Наработка, зрителей	В % от средней наработки на сеанс
1	Холоп	7 908	33	176%
2	Тиэтэйбит	56	32	169%
3	Джуманджи: Новый уровень	366	29	155%
4	Достать ножи	243	29	155%
5	Камуфляж и шпионаж	4 200	28	152%
6	Холодное сердце II	155	26	140%
7	1917	12 727	25	133%
8	Плохие парни навсегда	18 214	24	127%
9	Маяк	276	23	122%
10	Маленькие женщины	9 878	22	117%
11	Паразиты	70	19	103%
12	(Не)идеальный мужчина	6 440	19	103%

19 – средняя наработка на сеанс (зрителей на сеанс) в отчетном периоде.

Число залов	Средняя цена билета, руб
1	199,5
2	229,8
3-4	269,0
5-6	265,7
7-8	273,9
9-11	304,2
12-24	422,4
Среднее за период	276,7

Число залов	Средняя наработка (зрителей на сеанс)
1	10
2	13
3-4	16
5-6	20
7-8	23
9-11	23
12-24	26
Среднее за период	19

Число залов	Сеансов за период	% от итога
1	15 924	13%
2	12 230	10%
3-4	21 587	17%
5-6	25 141	20%
7-8	27 981	22%
9-11	16 904	14%
12-24	5 160	4%
Общий итог	124 927	100%

Число залов	Средняя заполняемость зала, %
1	6,4%
2	12,4%
3-4	16,0%
5-6	19,0%
7-8	19,0%
9-11	17,8%
12-24	17,6%
Среднее за период	16,0%

Лучшее репертуарное планирование в зависимости от количества залов

Категория: 12-24 зала	Кол-во сеансов	Доля сеансов	Доля кассовых сборов
Плохие парни навсегда	66	15,4%	23,0%
1917	51	11,9%	19,2%
Маленькие женщины	33	7,7%	11,2%
Кома	44	10,3%	7,5%
Холоп	23	5,4%	6,8%
Марафон Желаний	19	4,4%	4,7%
Камуфляж и шпионаж	20	4,7%	4,6%
Гретель и Гензель	17	4,0%	3,6%
(Не)идеальный мужчина	12	2,8%	2,5%
Достать ножи	5	1,2%	1,4%
Дело Ричарда Джуэлла	7	1,6%	1,3%
Под водой	9	2,1%	1,2%
Вальгалла: Рагнарек	10	2,3%	1,2%
Особенные	5	1,2%	1,1%
Шахматист	4	0,9%	1,1%
Джуманджи: Новый уровень	4	0,9%	1,0%
Вторжение	5	1,2%	0,9%
Звёздные Войны: Скайуокер. Восход	4	0,9%	0,9%
Барашек Шон: Фермагеддон	7	1,6%	0,8%
Мегащенки. Могучие лапы и сказка о двух Неллах	10	2,3%	0,8%
Союз спасения	7	1,6%	0,8%
Холодное сердце II	2	0,5%	0,7%
Маяк	4	0,9%	0,6%
Playmobil фильм: Через вселенные	10	2,3%	0,5%
Проклятие	4	0,9%	0,4%
Ford против Ferrari	4	0,9%	0,3%
Прекрасная эпоха	4	0,9%	0,3%
Фиксики против крабатов	2	0,5%	0,3%
Миллион мелких осколков	6	1,4%	0,2%
Сиротский Бруклин	4	0,9%	0,2%
Джокер	4	0,9%	0,2%
Расправь крылья	4	0,9%	0,2%
Идеальная няня	4	0,9%	0,2%
Сквозь снег	4	0,9%	0,1%
МУЛЬТ в кино. Выпуск № 112	4	0,9%	0,1%
Ледяная принцесса	3	0,7%	0,1%
Полицейский с Рублевки. Новогодний Беспредел 2	3	0,7%	0,1%
Проксима	1	0,2%	0,0%
Общий итог	429	100,0%	100,0%



Категория: 9-11 залов	Кол-во сеансов	Доля сеансов	Доля кассовых сборов
1917	51	18,9%	31,0%
Плохие парни навсегда	40	14,8%	19,5%
Холоп	28	10,4%	9,9%
Кома	24	8,9%	8,1%
Маленькие женщины	16	5,9%	7,5%
Камуфляж и шпионаж	11	4,1%	5,8%
Марафон Желаний	18	6,7%	4,5%
Гретель и Гензель	11	4,1%	3,6%
(Не)идеальный мужчина	15	5,6%	2,7%
Мегащенки. Могучие лапы и сказка о двух Неллах	10	3,7%	1,6%
Под водой	8	3,0%	1,3%
Расправь крылья	2	0,7%	1,1%
Шахматист	4	1,5%	0,9%
Вальгалла: Рагнарек	7	2,6%	0,7%
Союз спасения	7	2,6%	0,6%
Playmobil фильм: Через вселенные	6	2,2%	0,4%
МУЛЬТ в кино. Выпуск № 112	2	0,7%	0,3%
Ярды	5	1,9%	0,2%
Миллион мелких осколков	3	1,1%	0,2%
Идеальная няня	1	0,4%	0,1%
Проклятие	1	0,4%	0,0%
Общий итог	270	100,0%	100,0%
Категория: 7-8 залов	Кол-во сеансов	Доля сеансов	Доля кассовых сборов
1917	35	17,2%	48,4%
Плохие парни навсегда	23	11,3%	12,0%
Маленькие женщины	17	8,4%	10,1%
Холоп	17	8,4%	6,9%
Кома	23	11,3%	5,1%
Марафон Желаний	13	6,4%	3,6%
Гретель и Гензель	14	6,9%	3,2%
Playmobil фильм: Через вселенные	12	5,9%	1,9%
Под водой	7	3,4%	1,3%
Союз спасения	4	2,0%	1,1%
(Не)идеальный мужчина	3	1,5%	1,0%
Камуфляж и шпионаж	4	2,0%	0,9%
Олдбой	5	2,5%	0,8%
Расправь крылья	2	1,0%	0,7%
Ford против Ferrari	1	0,5%	0,6%
Троль: История с хвостом	1	0,5%	0,5%
Танец с саблями	6	3,0%	0,5%
Вальгалла: Рагнарек	4	2,0%	0,4%
Мегащенки. Могучие лапы и сказка о двух Неллах	4	2,0%	0,3%
Барашек Шон: Фермагеддон	2	1,0%	0,3%
МУЛЬТ в кино. Выпуск № 112	2	1,0%	0,2%
Идеальная няня	2	1,0%	0,1%
Джокер	1	0,5%	0,1%
Проклятие	1	0,5%	0,0%
Общий итог	203	100,0%	100,0%
Категория: 5-6 залов	Кол-во сеансов	Доля сеансов	Доля кассовых сборов
Маленькие женщины	20	14,8%	30,9%
1917	17	12,6%	18,0%
Плохие парни навсегда	16	11,9%	15,7%
Гретель и Гензель	19	14,1%	12,3%
Маяк	11	8,1%	6,6%
Марафон Желаний	7	5,2%	4,7%
Кома	13	9,6%	3,8%
Холоп	4	3,0%	2,7%
Дело Коллини	5	3,7%	2,4%
Шахматист	4	3,0%	0,8%
Миллион мелких осколков	4	3,0%	0,6%
Особенные	4	3,0%	0,6%
Playmobil фильм: Через вселенные	2	1,5%	0,3%
Под водой	3	2,2%	0,3%
Камуфляж и шпионаж	4	3,0%	0,3%



МУЛЬТ в кино. Выпуск № 112	2	1,5%	0,1%
Общий итог	135	100,0%	100,0%
Категория: 3-4 зала	Кол-во сеансов	Доля сеансов	Доля кассовых сборов
1917	15	16,7%	28,6%
Маленькие женщины	16	17,8%	22,9%
Плохие парни навсегда	16	17,8%	18,0%
Тиэтэйбит	4	4,4%	12,6%
Гретель и Гензель	8	8,9%	8,8%
Под водой	11	12,2%	3,4%
Playmobil фильм: Через вселенные	5	5,6%	2,1%
Камуфляж и шпионаж	4	4,4%	1,4%
Проклятие	4	4,4%	1,1%
Марафон Желаний	7	7,8%	1,1%
Общий итог	90	100,0%	100,0%
Категория: 2 зала	Кол-во сеансов	Доля сеансов	Доля кассовых сборов
Маленькие женщины	8	16,0%	26,6%
Страх и ненависть в Лас-Вегасе	1	2,0%	23,1%
Общество мертвых поэтов	1	2,0%	23,0%
1917	11	22,0%	21,9%
Вальгалла: Рагнарек	10	20,0%	1,9%
Особенные	6	12,0%	1,3%
Тридцать	4	8,0%	0,9%
Ходячий замок	4	8,0%	0,9%
Марафон Желаний	2	4,0%	0,3%
Ярды	3	6,0%	0,2%
Общий итог	50	100,0%	100,0%
Категория: 1 зал	Кол-во сеансов	Доля сеансов	Доля кассовых сборов
1917	14	63,6%	53,8%
Маленькие женщины	8	36,4%	46,2%
Общий итог	22	100,0%	100,0%

Примечание: При построении данного отчета анализируются данные от всех коммерческих демонстраторов, расположенных на территории Российской Федерации, правильность передачи отчетности от которых подтверждена при сверке данных с прокатной организацией. Демонстраторы сегментированы по категориям в зависимости от количества залов. В каждой категории выбирается демонстратор, показавший наилучший финансовый результат в данный временной период. Публикуется роспись такого демонстратора за период. Название демонстратора и другие данные не публикуются.