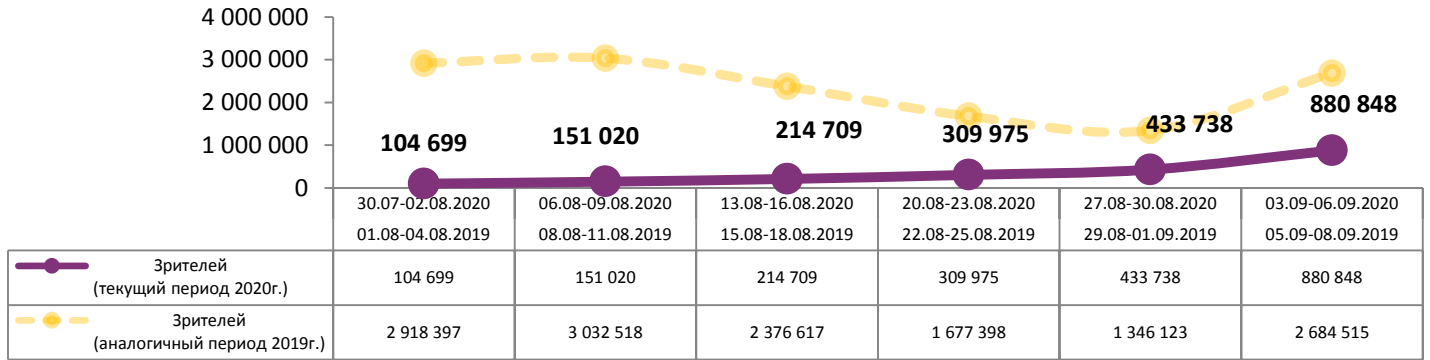
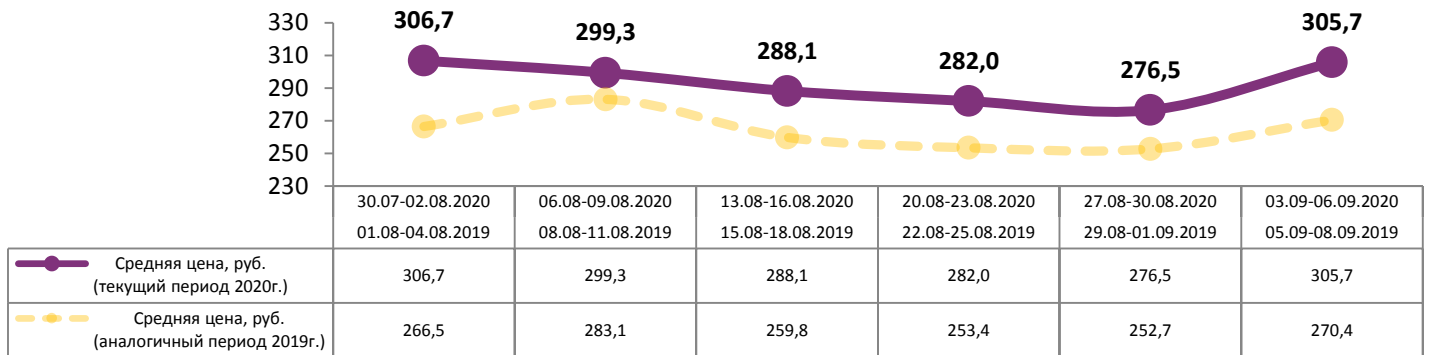
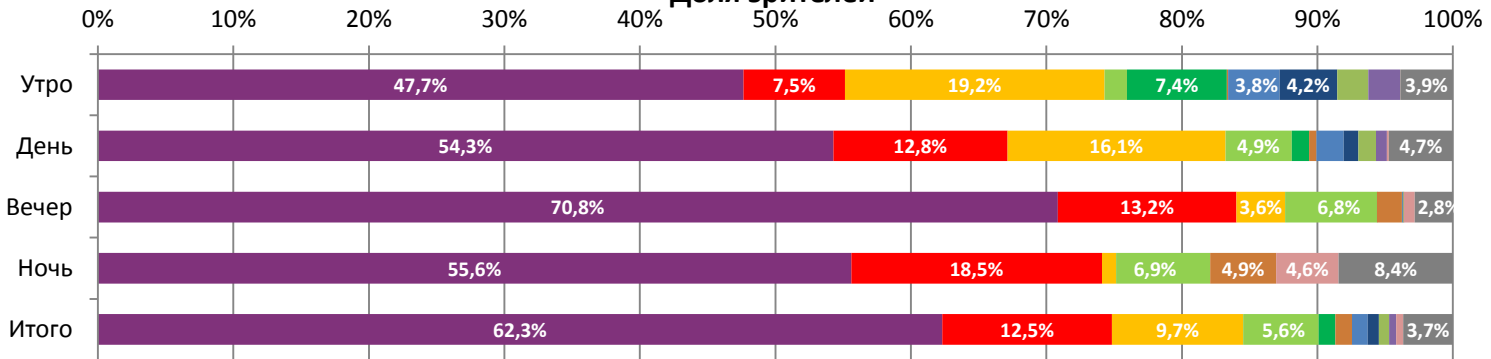
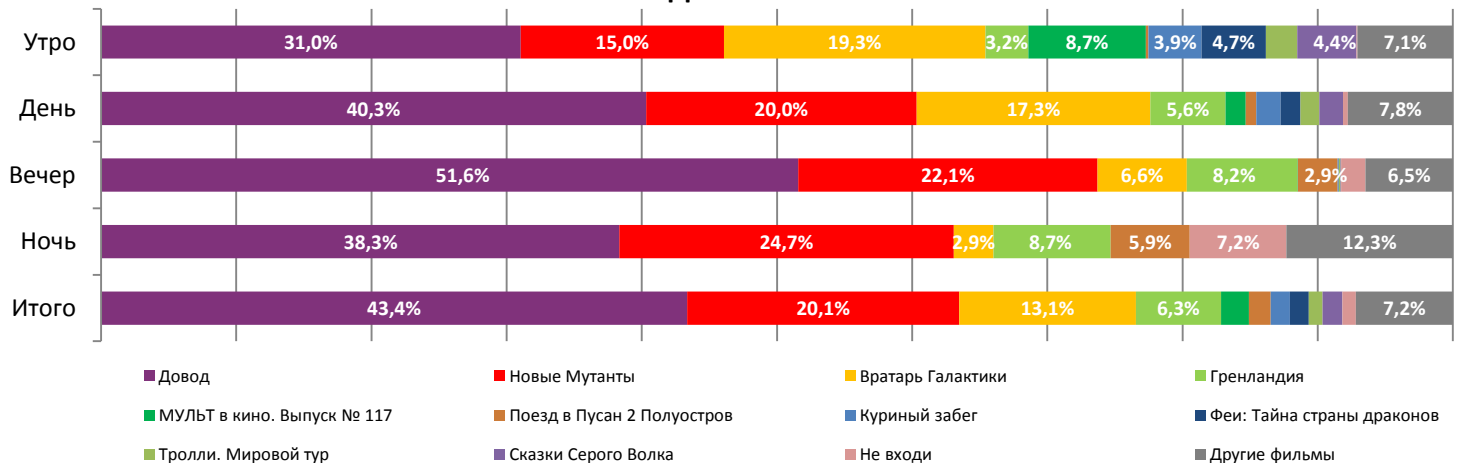


Динамика количества зрителей по уикендам

Динамика средней цены билета по уикендам

Доля зрителей

Доля сеансов


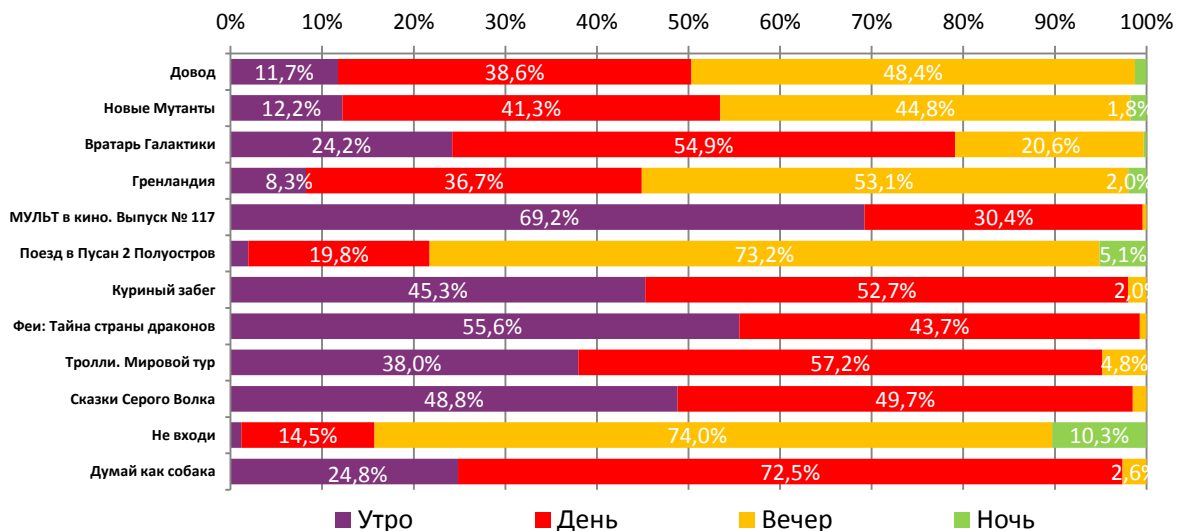
Временные промежутки по времени начала сеанса считаются следующим образом: «Утро» - с 06:00 до 11:59, «День» - с 12:00 по 17:59, «Вечер» - с 18:00 по 23:59, «Ночь» - с 00:00 по 05:59.

Доля зрителей отдельного фильма рассчитывается как соотношение количества проданных билетов на сеансы фильма в указанный период к количеству проданных билетов на все сеансы фильмов, демонстрируемых в аналогичный временной промежуток.

Доля сеансов отдельного релиза рассчитывается как соотношение количества состоявшихся сеансов фильма в указанный период к количеству состоявшихся сеансов всех фильмов, демонстрируемых в аналогичный временной промежуток.

Основные показатели кинопроката

№	Название фильма	№ ПУ	Дата релиза	Неделя проката	Возрастное ограничение	Прокатчик	За период с 03.09 по 06.09.2020						Всего				
							Наработка на сеанс по зрителям	Зрители	Изменение, %	Сборы, руб.	Изменение, %	Сеансов	Средняя цена билета	Зрители	Сборы, руб.	Сеансов	
1	Довод	121015820	03.09.2020	1	16+	CAO	21	548 999	-	186 124 600	-	25 980	339,0	549 958	186 420 030	26 038	
2	Новые Мутанты	121016620	03.09.2020	1	16+	WDS	9	110 260	-	30 190 479	-	12 056	273,8	110 724	30 310 799	12 096	
3	Вратарь Галактики	111012120	27.08.2020	2	6+	NKI	11	85 343	-40,9%	20 216 919	-45,3%	7 836	236,9	319 037	74 737 060	31 126	
4	Гренландия	121017720	20.08.2020	3	16+	MG	13	49 050	-49,8%	13 928 986	-53,9%	3 768	284,0	383 360	107 097 948	29 356	
5	МУЛЬТ в кино. Выпуск № 117	114001220	05.09.2020	1	0+	MVK	9	10 893	-	1 434 618	-	1 234	131,7	10 893	1 434 618	1 234	
6	Поезд в Пусан 2 Полуостров	121015620	20.08.2020	3	18+	PVZGL	11	10 742	-59,1%	2 698 776	-66,2%	976	251,2	112 232	30 187 169	11 319	
7	Куриный забег	124003520	20.08.2020	3	6+	TNL	12	10 087	-27,3%	2 211 690	-27,6%	850	219,3	59 047	11 951 512	7 048	
8	Феи: Тайна страны драконов	124002120	20.08.2020	3	6+	NKI	9	7 416	-56,1%	1 458 415	-57,9%	837	196,7	68 165	13 346 157	10 127	
9	Тролли. Мировой тур	124001720	19.03.2020 03.09.2020	25	6+	UPI	11	6 524	+1,7%	1 185 942	-3,7%	603	181,8	651 474	136 597 873	61 893	
10	Сказки Серого Волка	124002320	(превью с 29.08.20)	1	6+	CPF	5	4 748	-	994 422	-	881	209,4	7 302	1 548 516	1 575	
11	Не входи	121018720	27.08.2020	2	18+	PIFD	8	4 536	-63,7%	1 167 860	-68,9%	592	257,5	25 282	6 720 248	2 985	
12	Думай как собака	121015920	13.08.2020	4	12+	MG	10	3 202	-54,5%	737 078	-57,3%	306	230,2	70 602	15 670 296	9 203	
Итого:							851 800	+96,4%	262 349 785	+118,8%	55 919						
Доля ТОП-12 в совокупных показателях периода:							96,7%		97,4%		93,3%						

Распределение сеансов фильмов ТОП-12 по времени показа

ТОП-12 по наработке на сеанс

№	Название фильма	Количество сеансов	Наработка, зрителей	В % от средней наработки на сеанс
1	Довод	25 980	21	144%
2	Отдай свою душу	50	16	107%
3	Зеркала: Инкарнация	122	13	89%
4	Гренландия	3 768	13	89%
5	Побег из Претории	263	12	82%
6	Куриный забег	850	12	81%
7	Поезд в Пусан 2 Полуостров	976	11	75%
8	Вратарь Галактики	7 836	11	74%
9	Тролли. Мировой тур	603	11	74%
10	Мой шпион	135	11	72%
11	Неистовый	61	11	72%
12	Думай как собака	306	10	71%

15 – средняя наработка на сеанс (зрителей на сеанс) в отчетном периоде.

Число залов	Средняя цена билета, руб
1	209,2
2	238,3
3-4	282,3
5-6	276,7
7-8	309,3
9-11	345,0
12-24	479,2
Среднее за период	305,7

Число залов	Средняя наработка (зрителей на сеанс)
1	8
2	12
3-4	13
5-6	14
7-8	17
9-11	19
12-24	21
Среднее за период	15

Число залов	Сеансов за период	% от итога
1	6 318	11%
2	5 241	9%
3-4	11 128	19%
5-6	12 845	21%
7-8	13 184	22%
9-11	8 161	14%
12-24	3 045	5%
Общий итог	59 922	100%

Число залов	Средняя заполняемость зала, %
1	5,1%
2	9,8%
3-4	12,1%
5-6	13,2%
7-8	13,5%
9-11	13,2%
12-24	12,6%
Среднее за период	11,9%

Лучшее репертуарное планирование в зависимости от количества залов

Категория: 12-24 зала	Кол-во сеансов	Доля сеансов	Доля кассовых сборов
Довод	187	58,1%	84,5%
Новые Мутанты	34	10,6%	5,2%
Вратарь Галактики	24	7,5%	3,0%
Гренландия	16	5,0%	3,0%
Поезд в Пусан 2 Полуостров	5	1,6%	0,9%
Агент Ева	7	2,2%	0,5%
Сказки Серого Волка	7	2,2%	0,4%
Vanksy. Расцвет нелегального искусства	4	1,2%	0,4%
Побег из Претории	2	0,6%	0,4%
Думай как собака	3	0,9%	0,3%
Билл и Тед	4	1,2%	0,3%
Не входи	4	1,2%	0,3%
Комната	3	0,9%	0,2%
Тесла	4	1,2%	0,1%
Час дьявола	2	0,6%	0,1%
Котёл	3	0,9%	0,1%
МУЛЬТ в кино. Выпуск № 117	3	0,9%	0,1%
Феи: Тайна страны драконов	3	0,9%	0,1%
Ассистент звезды	3	0,9%	0,1%
Вечность между нами	3	0,9%	0,1%
Сила стихии	1	0,3%	0,0%
Общий итог	322	100,0%	100,0%

Категория: 9-11 залов	Кол-во сеансов	Доля сеансов	Доля кассовых сборов
Довод	128	56,9%	85,7%
Новые Мутанты	41	18,2%	7,1%
Гренландия	9	4,0%	2,6%
Вратарь Галактики	12	5,3%	2,3%
Поезд в Пусан 2 Полуостров	4	1,8%	0,6%
Побег из Претории	4	1,8%	0,6%
Не входи	4	1,8%	0,2%
Психо	4	1,8%	0,2%
Куриный забег	3	1,3%	0,2%
МУЛЬТ в кино. Выпуск № 117	2	0,9%	0,2%
Билл и Тед	3	1,3%	0,1%
Феи: Тайна страны драконов	4	1,8%	0,1%
Агент Ева	3	1,3%	0,1%
Сказки Серого Волка	2	0,9%	0,1%
Неистовый	2	0,9%	0,0%
Общий итог	225	100,0%	100,0%

Категория: 7-8 залов	Кол-во сеансов	Доля сеансов	Доля кассовых сборов
Довод	90	54,9%	90,2%
Новые Мутанты	31	18,9%	4,5%
Вратарь Галактики	12	7,3%	2,5%
Гренландия	7	4,3%	1,2%
Куриный забег	4	2,4%	0,4%
Тесла	4	2,4%	0,4%
Агент Ева	5	3,0%	0,4%
Сказки Серого Волка	6	3,7%	0,3%
Поезд в Пусан 2 Полуостров	2	1,2%	0,1%
МУЛЬТ в кино. Выпуск № 117	2	1,2%	0,1%
МУЛЬТ в кино. Выпуск № 116	1	0,6%	0,0%
Общий итог	164	100,0%	100,0%
Категория: 5-6 залов	Кол-во сеансов	Доля сеансов	Доля кассовых сборов
Довод	61	55,0%	93,4%
Новые Мутанты	22	19,8%	3,1%
Вратарь Галактики	10	9,0%	1,9%
Гренландия	5	4,5%	0,8%
Куриный забег	3	2,7%	0,3%
Агент Ева	3	2,7%	0,2%
Побег из Претории	3	2,7%	0,1%
Не входи	1	0,9%	0,1%
Билл и Тед	2	1,8%	0,0%
Сказки Серого Волка	1	0,9%	0,0%
Общий итог	111	100,0%	100,0%
Категория: 3-4 зала	Кол-во сеансов	Доля сеансов	Доля кассовых сборов
Довод	27	28,4%	72,5%
Новые Мутанты	24	25,3%	11,7%
Гренландия	14	14,7%	6,1%
Вратарь Галактики	7	7,4%	2,5%
Побег из Претории	4	4,2%	2,1%
Думай как собака	4	4,2%	1,7%
Тролли. Мировой тур	4	4,2%	1,6%
Мой шпион	4	4,2%	0,8%
Агент Ева	3	3,2%	0,7%
Сила стихии	3	3,2%	0,3%
МУЛЬТ в кино. Выпуск № 116	1	1,1%	0,0%
Общий итог	95	100,0%	100,0%
Категория: 2 зала	Кол-во сеансов	Доля сеансов	Доля кассовых сборов
Довод	16	35,6%	92,9%
Новые Мутанты	4	8,9%	2,6%
Унесенные призраками	4	8,9%	0,9%
Магия зверя	4	8,9%	0,8%
Не входи	4	8,9%	0,8%
Ходячий замок	4	8,9%	0,8%
Принцесса Мононоке	3	6,7%	0,4%
Вратарь Галактики	2	4,4%	0,3%
Навиская из долины ветров	2	4,4%	0,3%
Сказки Серого Волка	2	4,4%	0,2%
Общий итог	45	100,0%	100,0%
Категория: 1 зал	Кол-во сеансов	Доля сеансов	Доля кассовых сборов
Довод	8	38,1%	62,3%
Новые Мутанты	8	38,1%	28,2%
Вратарь Галактики	3	14,3%	7,0%
Феи: Тайна страны драконов	2	9,5%	2,4%
Общий итог	21	100,0%	100,0%

Примечание: При построении данного отчета анализируются данные от всех коммерческих демонстраторов, расположенных на территории Российской Федерации, правильность передачи отчетности от которых подтверждена при сверке данных с прокатной организацией. Демонстраторы сегментированы по категориям в зависимости от количества залов. В каждой категории выбирается демонстратор, показавший наилучший финансовый результат в данный временной период. Публикуется роспись такого демонстратора за период. Название демонстратора и другие данные не публикуются.