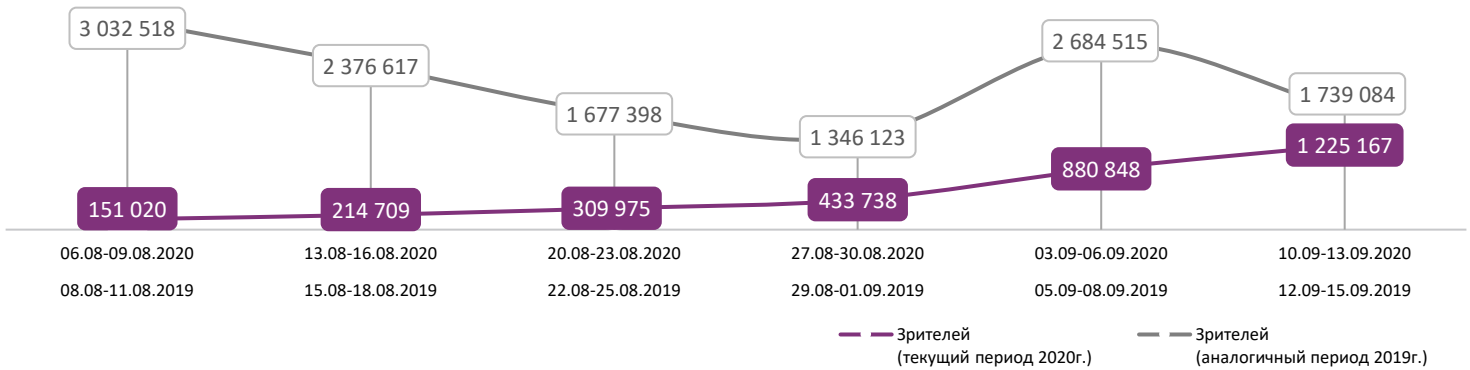
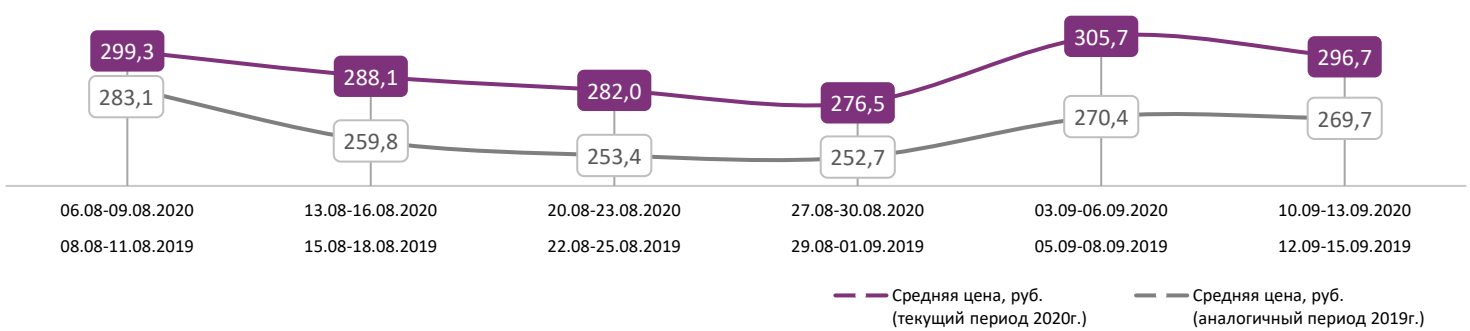
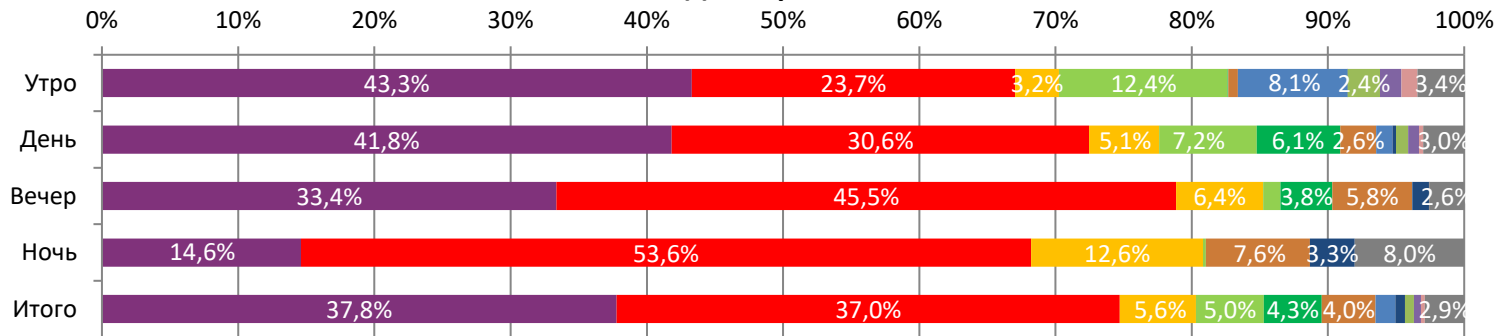
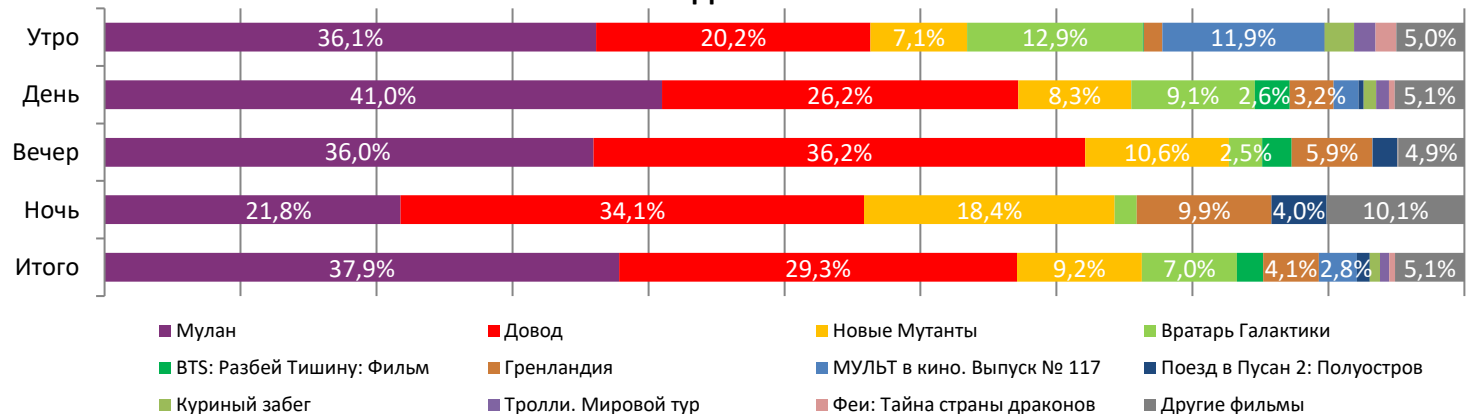


Динамика количества зрителей по уикендам

Динамика средней цены билета по уикендам

Доля зрителей

Доля сеансов


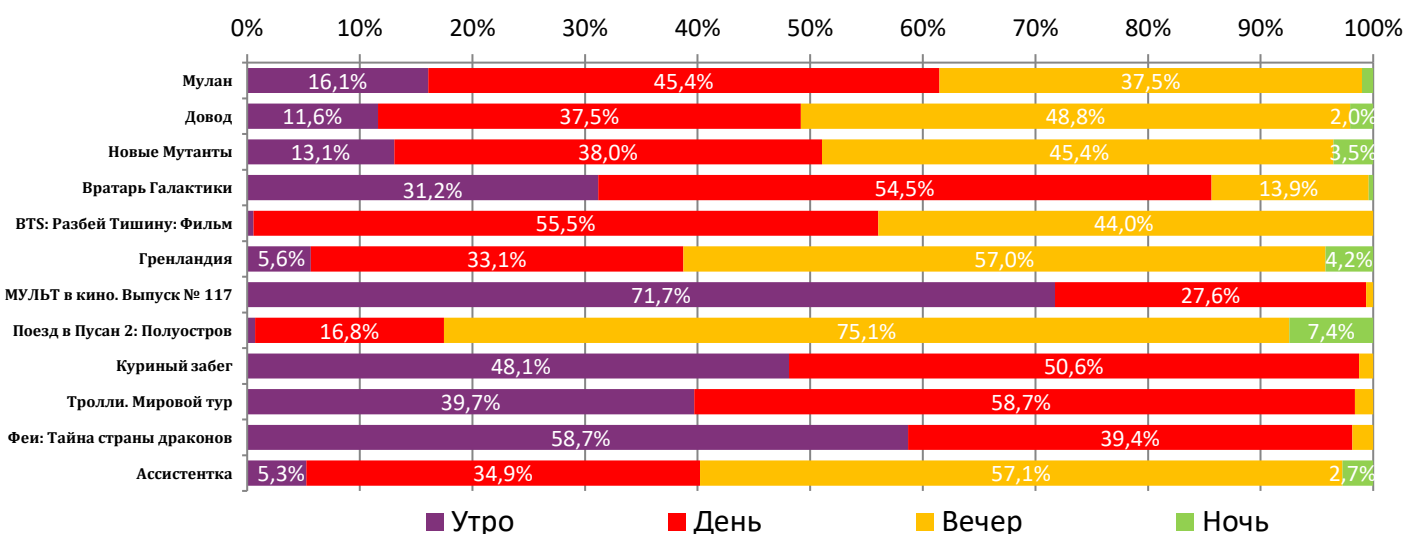
Временные промежутки по времени начала сеанса считаются следующим образом: «Утро» - с 06:00 до 11:59, «День» - с 12:00 по 17:59, «Вечер» - с 18:00 по 23:59, «Ночь» - с 00:00 по 05:59.

Доля зрителей отдельного фильма рассчитывается как соотношение количества проданных билетов на сеансы фильма в указанный период к количеству проданных билетов на все сеансы фильмов, демонстрируемых в аналогичный временной промежуток.

Доля сеансов отдельного релиза рассчитывается как соотношение количества состоявшихся сеансов фильма в указанный период к количеству состоявшихся сеансов всех фильмов, демонстрируемых в аналогичный временной промежуток.

Основные показатели кинопроката

№	Название фильма	№ ПУ	Дата релиза	Неделя проката	Возрастное ограничение	Прокатчик	За период с 10.09 по 13.09.2020					Всего					
							Наработка на сеанс по зрителям	Зрители	Изменение, %	Сборы, руб.	Изменение, %	Сеансов	Средняя цена билета	Зрители	Сборы, руб.	Сеансов	
1	Мулан	121014520	10.09.2020	1	12+	WDS	17	462 810	-	130 380 454	-	27 824	281,7	462 813	130 380 954	27 826	
2	Довод	121015820	03.09.2020	2	16+	CAO	21	452 713	-17,5%	150 569 867	-19,1%	21 501	332,6	1 241 223	408 659 521	65 948	
3	Новые Мутанты	121016620	03.09.2020	2	16+	WDS	10	68 348	-38,0%	18 415 844	-39,0%	6 747	269,4	230 567	60 245 931	26 674	
4	Вратарь Галактики	111012120	27.08.2020	3	6+	NKI	12	61 029	-28,5%	13 035 930	-35,5%	5 133	213,6	401 264	91 962 984	40 680	
5	BTS: Разбей Тишину: Фильм	126002820	10.09.2020	1	12+	COOL	37	52 171	-	22 190 785	-	1 424	425,3	52 171	22 190 785	1 424	
6	Гренландия	121017720	20.08.2020	4	16+	MG	16	48 416	-1,3%	12 778 152	-8,3%	3 012	263,9	463 048	126 624 137	35 254	
7	МУЛЬТ в кино. Выпуск № 117	114001220	05.09.2020	2	0+	MVK	9	17 815	63,5%	2 272 670	58,4%	2 052	127,6	30 482	3 898 171	4 159	
8	Поезд в Пусан 2: Полуостров	121015620	20.08.2020	4	18+	PVZGL	12	8 655	-19,4%	2 098 578	-22,2%	698	242,5	128 527	33 771 341	12 830	
9	Куриный забег	124003520	20.08.2020	4	6+	TNL	14	7 943	-21,3%	1 583 729	-28,4%	557	199,4	69 148	13 899 205	8 056	
10	Тролли. Мировой тур	124001720	19.03.2020	26	6+	UPI	13	6 395	-2,0%	1 128 587	-4,8%	496	176,5	659 519	137 998 253	62 706	
11	Феи: Тайна страны драконов	124002120	20.08.2020	4	6+	NKI	10	3 334	-55,0%	670 829	-54,0%	322	201,2	73 023	14 269 756	10 882	
12	Ассистентка	121019320	10.09.2020	1	16+	RUR	6	2 845	-	1 056 999	-	475	371,5	3 017	1 098 657	490	
ИТОГО:							1 192 474	40,0%	356 182 423	35,8%	70 241						
Доля ТОП-12 в совокупных показателях периода:							97,3%		98,0%		95,6%						

Распределение сеансов фильмов ТОП-12 по времени показа

ТОП-12 по наработке на сеанс

№	Название фильма	Количество сеансов	Наработка, зрителей	В % от средней наработки на сеанс
1	BTS: Разбей Тишину: Фильм	1 424	37	220%
2	Довод	21 501	21	126%
3	Зеркала: Инкарнация	118	18	105%
4	Мулан	27 824	17	100%
5	Гренландия	3 012	16	96%
6	Куриный забег	557	14	86%
7	Побег из Претории	169	13	81%
8	Тролли. Мировой тур	496	13	77%
9	Поезд в Пусан 2: Полуостров	698	12	74%
10	Думай как собака	181	12	74%
11	Вратарь Галактики	5 133	12	71%
12	Не входит	257	10	62%

17 – средняя наработка на сеанс (зрителей на сеанс) в отчетном периоде.

Число залов	Средняя цена билета, руб
1	206,6
2	233,3
3-4	273,9
5-6	274,9
7-8	301,8
9-11	332,8
12-24	449,8
Среднее за период	296,7

Число залов	Средняя наработка (зрителей на сеанс)
1	10
2	14
3-4	14
5-6	16
7-8	20
9-11	20
12-24	23
Среднее за период	17

Число залов	Сеансов за период	% от итога
1	7 938	11%
2	6 473	9%
3-4	13 202	18%
5-6	15 137	21%
7-8	16 010	22%
9-11	11 138	15%
12-24	3 609	5%
Общий итог	73 507	100%

Число залов	Средняя заполняемость зала, %
1	6,1%
2	11,4%
3-4	14,0%
5-6	15,7%
7-8	15,8%
9-11	15,2%
12-24	15,3%
Среднее за период	13,9%

Лучшее репертуарное планирование в зависимости от количества залов

Категория: 12-24 зала	Кол-во сеансов	Доля сеансов	Доля кассовых сборов
Довод	147	43,6%	53,5%
Мулан	81	24,0%	27,6%
BTS: Разбей Тишину: Фильм	24	7,1%	9,1%
Гренландия	13	3,9%	3,0%
Новые Мутанты	12	3,6%	2,0%
Вратарь Галактики	12	3,6%	1,6%
Ассистентка	8	2,4%	0,8%
Banksy. Расцвет нелегального искусства	4	1,2%	0,5%
Поезд в Пусан 2 Полуостров	4	1,2%	0,5%
Побег из Претории	4	1,2%	0,4%
Агент Ева	4	1,2%	0,4%
"Машины песенки". Серия "Однажды на Диком Западе"	14	4,2%	0,4%
МУЛЬТ в кино. Выпуск № 117	9	2,7%	0,2%
Сила стихии	1	0,3%	0,0%
Общий итог	337	100,0%	100,0%

Категория: 9-11 залов	Кол-во сеансов	Доля сеансов	Доля кассовых сборов
Довод	104	47,3%	52,6%
Мулан	51	23,2%	20,2%
BTS: Разбей Тишину: Фильм	15	6,8%	19,4%
Гренландия	5	2,3%	2,3%
Новые Мутанты	9	4,1%	2,0%
Побег из Претории	5	2,3%	1,0%
МУЛЬТ в кино. Выпуск № 117	6	2,7%	0,7%
Поезд в Пусан 2 Полуостров	4	1,8%	0,7%
Вратарь Галактики	5	2,3%	0,5%
Ассистентка	6	2,7%	0,4%
Куриный забег	6	2,7%	0,3%
Куратор	4	1,8%	0,1%
Общий итог	220	100,0%	100,0%

Категория: 7-8 залов	Кол-во сеансов	Доля сеансов	Доля кассовых сборов
Довод	63	35,8%	66,7%
Мулан	68	38,6%	25,2%
Новые Мутанты	13	7,4%	2,3%
BTS: Разбей Тишину: Фильм	3	1,7%	2,3%
Гренландия	5	2,8%	1,9%
Вратарь Галактики	9	5,1%	1,0%
Куриный забег	5	2,8%	0,3%
Ассистентка	3	1,7%	0,2%
Сказки Серого Волка	4	2,3%	0,1%
МУЛЬТ в кино. Выпуск № 117	3	1,7%	0,1%
Общий итог	176	100,0%	100,0%



Категория: 5-6 залов	Кол-во сеансов	Доля сеансов	Доля кассовых сборов
Довод	43	39,1%	71,6%
Мулан	38	34,5%	21,2%
Новые Мутанты	11	10,0%	3,0%
Вратарь Галактики	8	7,3%	1,7%
BTS: Разбей Тишину: Фильм	3	2,7%	0,9%
На глубине морской 3D.	1	0,9%	0,8%
Гренландия	5	4,5%	0,7%
Куриный забег	1	0,9%	0,0%
Общий итог	110	100,0%	100,0%
Категория: 3-4 зала	Кол-во сеансов	Доля сеансов	Доля кассовых сборов
Довод	24	25,8%	57,9%
Мулан	46	49,5%	33,8%
Гренландия	5	5,4%	3,1%
Тролли. Мировой тур	2	2,2%	2,0%
Новые Мутанты	9	9,7%	2,0%
Вратарь Галактики	4	4,3%	1,1%
Говард и Замерзшее королевство	3	3,2%	0,1%
Общий итог	93	100,0%	100,0%
Категория: 2 зала	Кол-во сеансов	Доля сеансов	Доля кассовых сборов
Мулан	23	46,9%	48,4%
Довод	12	24,5%	38,0%
Новые Мутанты	8	16,3%	6,4%
BTS: Разбей Тишину: Фильм	3	6,1%	5,9%
Вратарь Галактики	3	6,1%	1,3%
Общий итог	49	100,0%	100,0%
Категория: 1 зал	Кол-во сеансов	Доля сеансов	Доля кассовых сборов
Мулан	12	52,2%	61,2%
Довод	4	17,4%	24,4%
Новые Мутанты	4	17,4%	8,2%
Вратарь Галактики	3	13,0%	6,2%
Общий итог	23	100,0%	100,0%

Примечание: При построении данного отчета анализируются данные от всех коммерческих демонстраторов, расположенных на территории Российской Федерации, правильность передачи отчетности от которых подтверждена при сверке данных с прокатной организацией. Демонстраторы сегментированы по категориям в зависимости от количества залов. В каждой категории выбирается демонстратор, показавший наилучший финансовый результат в данный временной период. Публикуется роспись такого демонстратора за период. Название демонстратора и другие данные не публикуются.