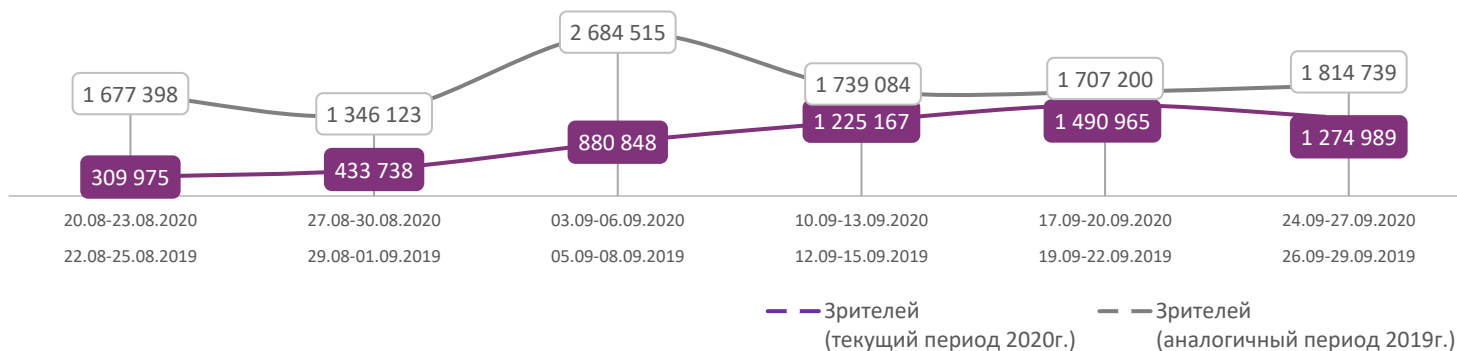
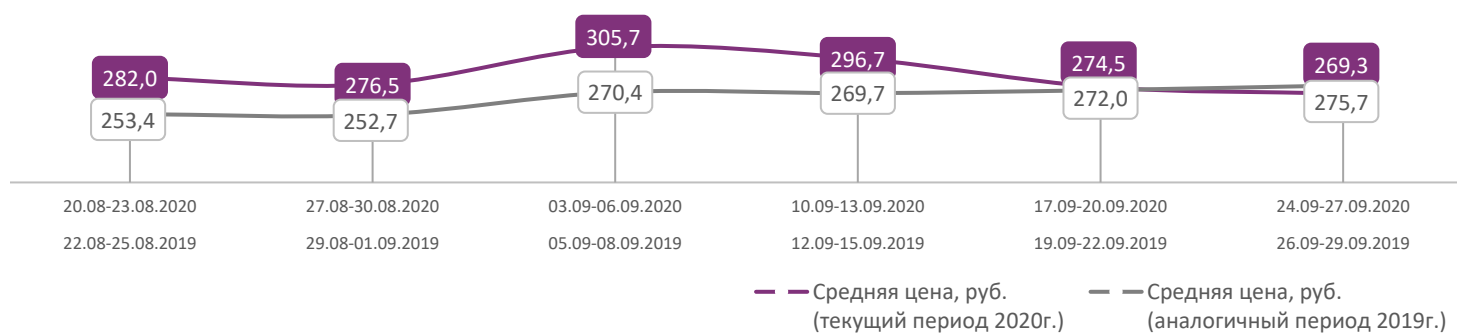
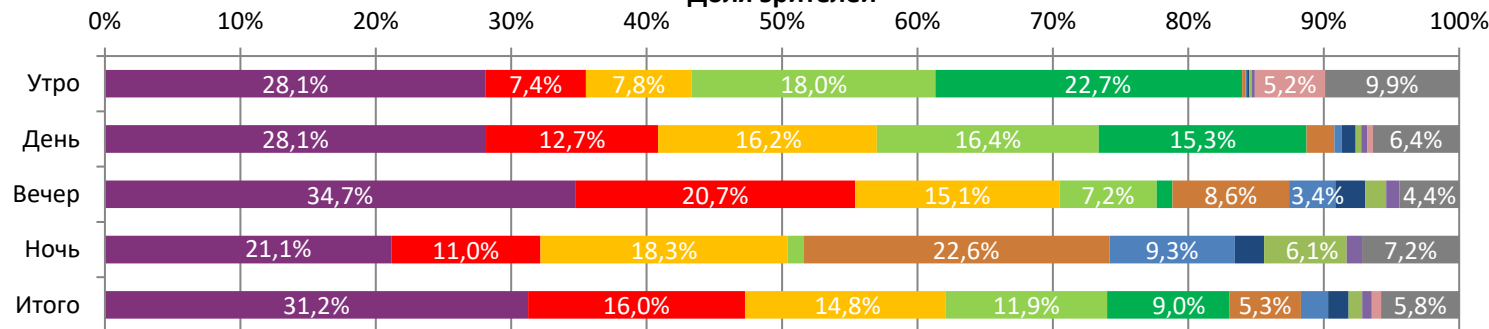
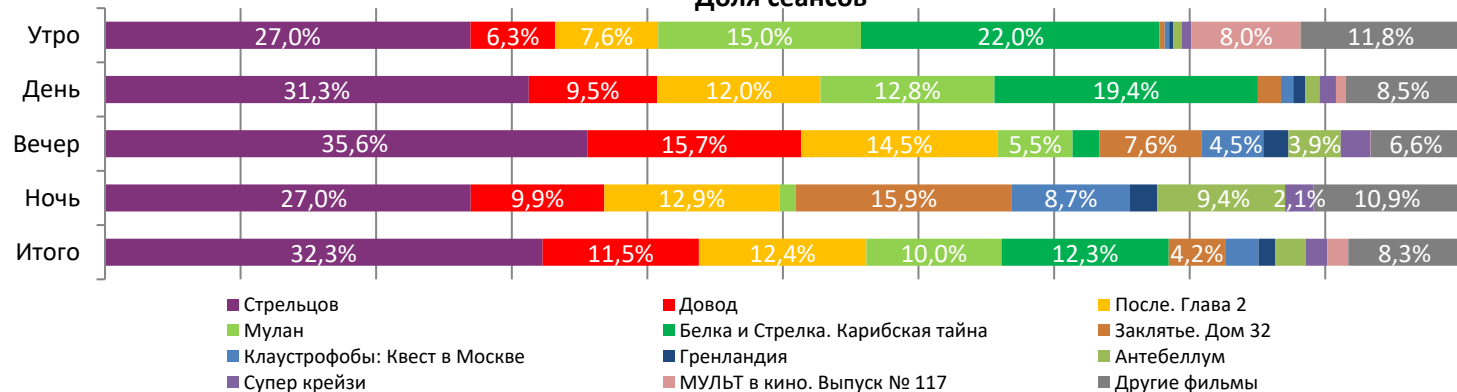


Динамика количества зрителей по уикендам

Динамика средней цены билета по уикендам

Доля зрителей

Доля сеансов


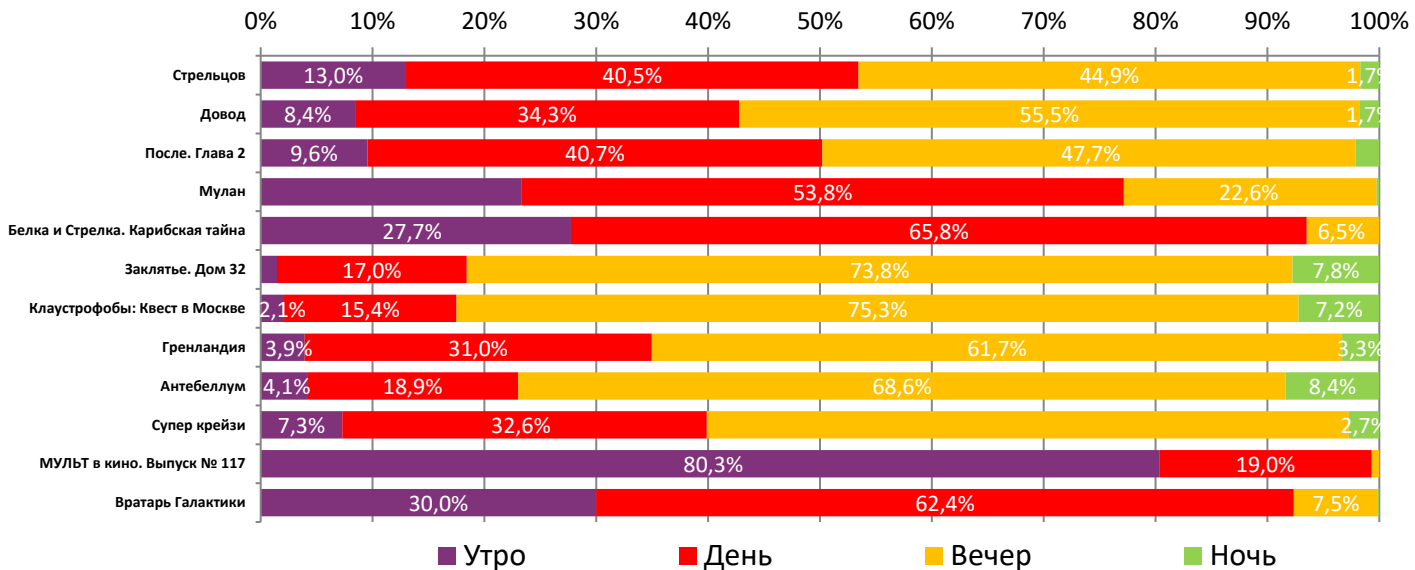
Временные промежутки по времени начала сеанса считаются следующим образом: «Утро» - с 06:00 до 11:59, «День» - с 12:00 по 17:59, «Вечер» - с 18:00 по 23:59, «Ночь» - с 00:00 по 05:59.

Доля зрителей отдельного фильма рассчитывается как соотношение количества проданных билетов на сеансы фильма в указанный период к количеству проданных билетов на все сеансы фильмов, демонстрируемых в аналогичный временной промежуток.

Доля сеансов отдельного релиза рассчитывается как соотношение количества состоявшихся сеансов фильма в указанный период к количеству состоявшихся сеансов всех фильмов, демонстрируемых в аналогичный временной промежуток.

Основные показатели кинопроката

№	Название фильма	№ ПУ	Дата релиза	Неделя проката	Возрастное ограничение	Прокатчик	За период с 24.09 по 27.09.2020					Всего				
							Наработка на сеанс по зрителям	Зрители	Изменение, %	Сборы, руб.	Изменение, %	Сеансов	Средняя цена билета	Зрители	Сборы, руб.	Сеансов
1	Стрельцов	111007620	24.09.2020	1	6+	СР	13	398 391	-	110 419 969	-	30 324	277,2	399 101	110 584 972	30 345
2	Довод	121015820	03.09.2020	4	16+	САО	19	204 139	-41,8%	64 518 416	-43,1%	10 840	316,1	2 212 384	697 329 299	123 357
3	После. Глава 2	121016720	17.09.2020	2	16+	VLG	16	189 100	-64,2%	48 493 789	-65,4%	11 616	256,4	925 490	233 880 837	46 989
4	Мулан	121014520	10.09.2020	3	12+	WDS	16	151 894	-51,7%	38 364 495	-54,1%	9 361	252,6	1 201 783	317 719 940	86 332
5	Белка и Стрелка. Карибская тайна	114001020	24.09.2020	1	6+	CRP	10	114 997	-	23 914 940	-	11 597	208,0	114 997	23 914 940	11 597
6	Заклятье. Дом 32	121019620	17.09.2020	2	16+	EXP	17	67 520	29,8%	18 736 510	26,7%	3 918	277,5	156 065	41 254 310	8 755
7	Клаустрофобы: Квест в Москве	121017520	24.09.2020	1	18+	NKI	11	25 490	-	6 929 879	-	2 302	271,9	25 490	6 929 879	2 302
8	Гренландия	121017720	20.08.2020	6	16+	MG	17	19 277	-38,7%	4 738 223	-37,4%	1 144	245,8	569 465	150 233 980	42 571
9	Антебеллум	121019520	17.09.2020	2	18+	СР	6	12 943	-68,8%	3 279 307	-71,3%	2 149	253,4	76 380	19 664 305	12 319
10	Супер крейзи	121021120	24.09.2020	1	16+	WP	6	8 919	-	2 570 186	-	1 467	288,2	8 944	2 575 236	1 468
11	МУЛЬТ в кино. Выпуск № 117	114001220	05.09.2020	4	0+	MVK	6	8 795	-41,8%	1 048 914	-44,1%	1 464	119,3	60 159	7 414 611	10 197
12	Вратарь Галактики	111012120	27.08.2020	5	6+	NKI	11	8 074	-74,1%	1 704 314	-74,1%	720	211,1	464 317	104 661 461	48 579
							ИТОГО:	1 209 539	-16,1%	324 718 942	-18,2%	86 902				
Доля ТОП-12 в совокупных показателях периода:							96,7%	94,9%		94,6%		92,5%				

Распределение сеансов фильмов ТОП-12 по времени показа

ТОП-12 по наработке на сеанс

№	Название фильма	Количество сеансов	Наработка, зрителей	В % от средней наработки на сеанс
1	ВТС: Разбей Тишину: Фильм	217	35	258%
2	Кипелов. Концерт с симфоническим оркестром	67	28	208%
3	Довод	10 840	19	139%
4	Заклятье. Дом 32	3 918	17	127%
5	Гренландия	1 144	17	124%
6	После. Глава 2	11 616	16	120%
7	Мулан	9 361	16	120%
8	Стрельцов	30 324	13	97%
9	Тролли. Мировой тур	278	13	92%
10	Восхождение-	69	12	88%
11	Вратарь Галактики	720	11	83%
12	Клаустрофобы: Квест в Москве	2 302	11	82%

14 – средняя наработка на сеанс (зрителей на сеанс) в отчетном периоде.



Число залов	Средняя цена билета, руб
1	196,0
2	229,0
3-4	263,1
5-6	263,4
7-8	267,9
9-11	298,9
12-24	412,8
Среднее за период	269,3

Число залов	Средняя наработка (зрителей на сеанс)
1	9
2	12
3-4	12
5-6	14
7-8	16
9-11	14
12-24	15
Среднее за период	14

Число залов	Сеансов за период	% от итога
1	11 636	12%
2	8 483	9%
3-4	15 992	17%
5-6	18 537	20%
7-8	21 051	22%
9-11	14 119	15%
12-24	4 168	4%
Общий итог	93 986	100%

Число залов	Средняя заполняемость зала, %
1	5,7%
2	10,8%
3-4	12,7%
5-6	13,3%
7-8	13,3%
9-11	11,5%
12-24	10,3%
Среднее за период	11,6%

Лучшее репертуарное планирование в зависимости от количества залов

Категория: 12-24 зала	Кол-во сеансов	Доля сеансов	Доля кассовых сборов
Довод	78	21,5%	32,4%
Стрельцов	105	29,0%	27,3%
После. Глава 2	30	8,3%	12,0%
Мулан	19	5,2%	7,0%
Заклятье. Дом 32	16	4,4%	5,0%
Клаустрофобы: Квест в Москве	9	2,5%	2,5%
Гнездо	7	1,9%	2,2%
Гренландия	7	1,9%	1,9%
Белка и Стрелка. Карибская тайна	21	5,8%	1,8%
Супер крейзи	17	4,7%	1,5%
Вратарь Галактики	5	1,4%	1,5%
Новые Мутанты	4	1,1%	1,4%
Сделано в Италии	12	3,3%	1,1%
Побег из Претории	4	1,1%	0,8%
Banksy. Расцвет нелегального искусства	3	0,8%	0,5%
Антебеллум	5	1,4%	0,3%
Волшебное зеркало, или Двойные неприятности	3	0,8%	0,3%
Львица	4	1,1%	0,2%
Кипелов. Концерт с симфоническим оркестром	1	0,3%	0,1%
МУЛЬТ в кино. Выпуск № 117	6	1,7%	0,1%
Никогда, редко, иногда, всегда	3	0,8%	0,1%
Ко-ко-ко!	2	0,6%	0,1%
Овсянки	1	0,3%	0,0%
Итого	362	100,0%	100,0%

Категория: 9-11 залов	Кол-во сеансов	Доля сеансов	Доля кассовых сборов
Стрельцов	77	37,7%	37,1%
Довод	20	9,8%	22,3%
Мулан	21	10,3%	12,5%
Белка и Стрелка. Карибская тайна	22	10,8%	6,5%
После. Глава 2	13	6,4%	5,3%
Заклятье. Дом 32	12	5,9%	4,4%
Гренландия	8	3,9%	4,2%
Клаустрофобы: Квест в Москве	4	2,0%	1,8%
Супер крейзи	6	2,9%	1,3%
Вратарь Галактики	4	2,0%	1,1%
Семейка Бигфутов	1	0,5%	0,9%
Ко-ко-ко!	3	1,5%	0,9%
Новые Мутанты	4	2,0%	0,7%
Гнездо	3	1,5%	0,6%
Прыг Скок в поисках сокровищ	3	1,5%	0,2%
Антебеллум	1	0,5%	0,2%



Львица	2	1,0%	0,0%
Итого	204	100,0%	100,0%
Категория: 7-8 залов	Кол-во сеансов	Доля сеансов	Доля кассовых сборов
Стрельцов	50	27,0%	36,4%
Довод	20	10,8%	13,9%
После. Глава 2	31	16,8%	13,2%
Мулан	16	8,6%	9,6%
Заклятье. Дом 32	11	5,9%	8,5%
Белка и Стрелка. Карибская тайна	21	11,4%	6,8%
Клаустрофобы: Квест в Москве	12	6,5%	4,6%
Супер крейзи	7	3,8%	1,8%
Гренландия	4	2,2%	1,6%
Гнездо	4	2,2%	1,4%
Кипелов. Концерт с симфоническим оркестром	1	0,5%	0,8%
Антебеллум	4	2,2%	0,7%
Ко-ко-ко!	4	2,2%	0,6%
Итого	185	100,0%	100,0%
Категория: 5-6 залов	Кол-во сеансов	Доля сеансов	Доля кассовых сборов
Довод	31	23,8%	41,9%
Стрельцов	31	23,8%	18,2%
После. Глава 2	13	10,0%	9,9%
Заклятье. Дом 32	11	8,5%	7,5%
Мулан	13	10,0%	6,5%
BTS: Разбей Тишину: Фильм	4	3,1%	6,0%
Белка и Стрелка. Карибская тайна	8	6,2%	3,2%
Клаустрофобы: Квест в Москве	4	3,1%	2,8%
Гнездо	5	3,8%	1,5%
Антебеллум	3	2,3%	1,1%
МУЛЬТ в кино. Выпуск № 117	3	2,3%	0,9%
Кипелов. Концерт с симфоническим оркестром	1	0,8%	0,4%
Никогда, редко, иногда, всегда	3	2,3%	0,3%
Итого	130	100,0%	100,0%
Категория: 3-4 зала	Кол-во сеансов	Доля сеансов	Доля кассовых сборов
Мулан	18	22,0%	33,6%
После. Глава 2	20	24,4%	25,6%
Довод	9	11,0%	14,7%
Стрельцов	15	18,3%	11,6%
Гнездо	4	4,9%	6,5%
Белка и Стрелка. Карибская тайна	9	11,0%	4,4%
Антебеллум	5	6,1%	3,4%
Ко-ко-ко!	2	2,4%	0,2%
Итого	82	100,0%	100,0%
Категория: 2 зала	Кол-во сеансов	Доля сеансов	Доля кассовых сборов
Стрельцов	19	35,8%	35,7%
После. Глава 2	4	7,5%	21,4%
Довод	4	7,5%	12,2%
Белка и Стрелка. Карибская тайна	8	15,1%	9,6%
Мулан	6	11,3%	9,5%
Заклятье. Дом 32	4	7,5%	5,9%
Клаустрофобы: Квест в Москве	4	7,5%	4,1%
Антебеллум	4	7,5%	1,7%
Итого	53	100,0%	100,0%
Категория: 1 зал	Кол-во сеансов	Доля сеансов	Доля кассовых сборов
Стрельцов	8	34,8%	41,5%
После. Глава 2	4	17,4%	24,8%
Довод	4	17,4%	14,8%
Мулан	3	13,0%	10,2%
Белка и Стрелка. Карибская тайна	4	17,4%	8,7%
Итого	21	100,0%	100,0%

Примечание: При построении данного отчета анализируются данные от всех коммерческих демонстраторов, расположенных на территории Российской Федерации, правильность передачи отчетности от которых подтверждена при сверке данных с прокатной организацией. Демонстраторы сегментированы по категориям в зависимости от количества залов. В каждой категории выбирается демонстратор, показавший наилучший финансовый результат в данный временной период. Публикуется роспись такого демонстратора за период. Название демонстратора и другие данные не публикуются.