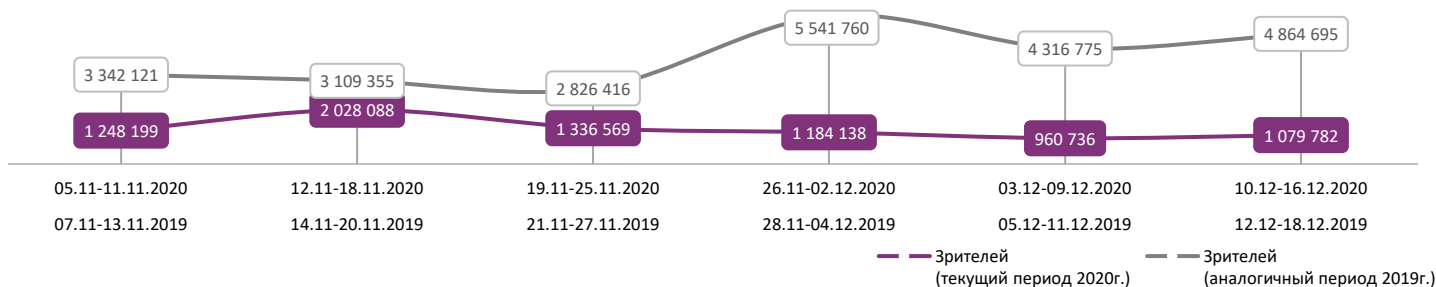
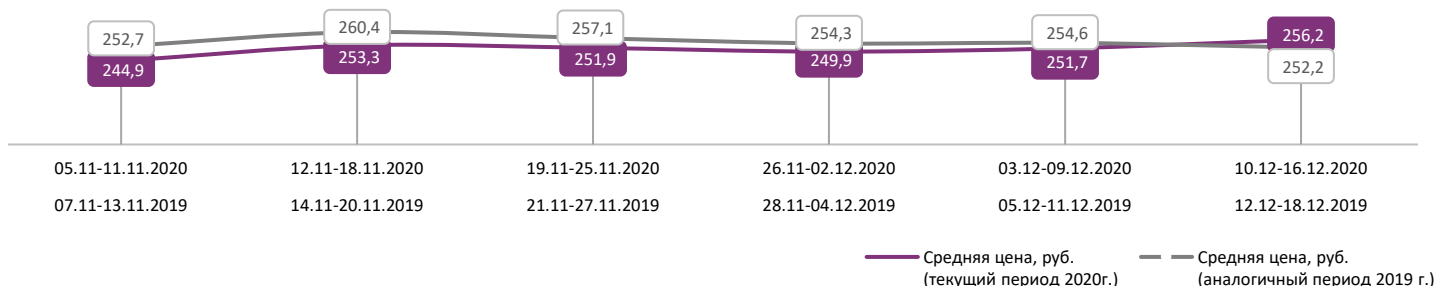


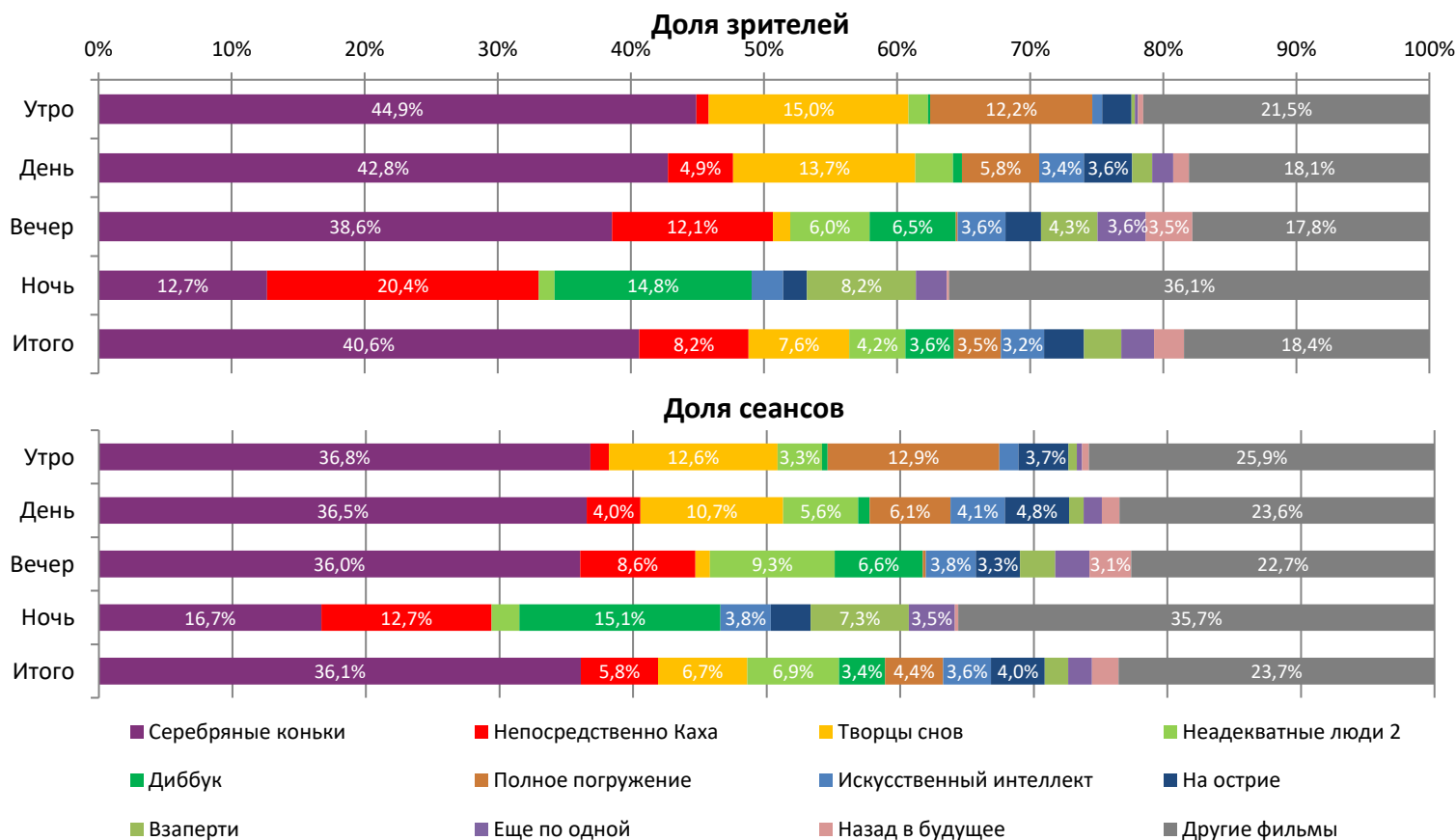
ДИНАМИКА КОЛИЧЕСТВА ЗРИТЕЛЕЙ ПО НЕДЕЛЯМ



ДИНАМИКА СРЕДНЕЙ ЦЕНЫ БИЛЕТА ПО НЕДЕЛЯМ



За период с 10 по 16 декабря 2020 года посещаемость российских кинотеатров составила 1,1 млн зрителей за неделю. Рейтинг фильмов возглавила российская приключенческая мелодрама «Серебряные коньки», на сеансы которой было продано 40% билетов за неделю.



Временные интервалы по времени начала сеанса считаются следующим образом: «Утро» - с 06:00 до 11:59, «День» - с 12:00 по 17:59, «Вечер» - с 18:00 по 23:59, «Ночь» - с 00:00 по 05:59.

Доля зрителей отдельного фильма рассчитывается как соотношение количества проданных билетов на сеансы фильма в указанный период к количеству проданных билетов на все сеансы фильмов, демонстрируемых в аналогичный временной промежуток.

Доля сеансов отдельного релиза рассчитывается как соотношение количества состоявшихся сеансов фильма в указанный период к количеству состоявшихся сеансов всех фильмов, демонстрируемых в аналогичный временной промежуток.

Основные показатели кинопроката

№	Название фильма	№ ПУ	Дата релиза	Неделя проката	Возрастное ограничение	Прокатчик	За период с 10.12.2020 по 16.12.2020						Всего				
							Наработка на сеанс по зрителям	Зрители	Изменение, %	Сборы, руб.	Изменение, %	Сеансы	Средняя цена билета	Зрители	Сборы, руб.	Сеансы	
1	Серебряные коньки	111021020	10.12.2020	1	6+	CP	10	438 593	-	118 659 527	-	46 083	270,5	439 328	118 905 284	46 125	
2	Непосредственно Каха	111019620	12.11.2020	5	16+	CP	12	88 887	-41,6%	22 500 986	-41,3%	7 360	253,1	2 108 741	535 319 601	104 717	
3	Творцы снов	124006920	10.12.2020	1	6+	MG	10	81 599	-	17 675 535	-	8 545	216,6	81 599	17 675 535	8 545	
4	Неадекватные люди 2	111021320	10.12.2020	1	16+	MG	5	45 714	-	12 675 015	-	8 770	277,3	45 845	12 725 402	8 784	
5	Диббук	121031720	10.12.2020	1	18+	NKI	9	39 277	-	10 133 256	-	4 383	258,0	39 277	10 133 256	4 383	
6	Полное погружение	114001120	03.12.2020	2	6+	NKI	7	38 133	-54,9%	7 657 786	-58,9%	5 573	200,8	122 929	26 346 262	16 435	
7	Искусственный интеллект	121028820	26.11.2020	3	16+	CAO	8	34 918	-60,8%	9 085 007	-61,4%	4 578	260,2	264 664	70 783 107	34 355	
8	На острие	111006920	26.11.2020	3	12+	CP	6	32 369	-69,1%	7 986 864	-69,3%	5 115	246,7	311 944	77 029 918	43 306	
9	Взаперти	121028220	20.11.2020	4	16+	CP	13	30 406	-36,6%	6 572 800	-38,7%	2 264	216,2	258 819	61 621 368	24 486	
10	Еще по одной	121024420	12.11.2020	5	18+	CPF	12	26 585	-35,4%	8 394 427	-34,5%	2 280	315,8	281 055	87 126 754	22 338	
11	Назад в будущее	121030020	10.12.2020	1	12+	INK	10	24 259	-	6 743 456	-	2 522	278,0	25 752	7 366 704	2 544	
12	Питер Пэн и Алиса в Стране чудес	121025720	26.11.2020	3	6+	VLG	8	19 234	-66,8%	4 219 083	-68,2%	2 530	219,4	175 367	40 313 862	19 886	
ИТОГО:							899 974	21,7%	232 303 743	26,2%	100 003						
Доля ТОП-12 в совокупных показателях периода:							83,3%		84,0%		78,3%						

Совокупные сборы за неделю составили 276,7 млн рублей. Прокат возглавила российская приключенческая мелодрама «Серебряные коньки»; сборы фильма в стартовую неделю проката составили 118,7 млн рублей, количество зрителей - 438,6 тыс. Комедия «Непосредственно Каха» занимает вторую строчку рейтинга фильмов: на пятой неделе проката фильм привлек 88,9 тыс. зрителей, сборы составили 22,5 млн рублей; совокупные сборы фильма составили 535,3 млн рублей, всего картину посмотрели 2,1 млн зрителей. Анимационный фильм «Творцы снов» стартовал в прокате с третьей строчки рейтинга; мультфильм посмотрели 81,6 тыс. зрителей, кассовые сборы составили 17,7 млн рублей. Российскую комедию «Неадекватные люди 2» в стартовую неделю проката посмотрели 45,7 тыс. зрителей, сборы составили 12,7 млн рублей. Замыкает пятерку крупнейших фильмов недели фильм ужасов «Диббук», привлекший в первую неделю проката 39,3 тыс. зрителей, сборы составили 10,1 млн рублей. На сеансы первой части трилогии «Назад в будущее» (1985 г.), выпущенной в прокат в честь 35-летнего юбилея фильма, было продано 24,3 тыс. билетов, сборы в первую неделю ре-релиза составили 6,7 млн рублей.

ТОП-12 фильмов по наработке на сеанс

№	Название фильма	Количество сеансов	Наработка, зрителей	В % от средней наработки на сеанс
1	Взаперти	2 264	13	158,8%
2	Непосредственно Каха	7 360	12	142,8%
3	Еще по одной	2 280	12	137,9%
4	Грань времени	660	11	125,1%
5	Дедушка нелегкого поведения	240	11	124,3%
6	Довод	417	10	123,2%
7	Изгоняющий дьявола: Инсомния	655	10	114,1%
8	Назад в будущее	2 522	10	113,7%
9	Пункт назначения: Аквапарк	169	10	113,1%
10	Творцы снов	8 545	10	112,9%
11	Серебряные коньки	46 083	10	112,5%
12	Человек из Подольска	138	9	110,5%

8 - средняя наработка на сеанс (зрителей на сеанс) в отчетном периоде.

Наработка на сеанс (зрителей на сеанс) представляет собой показатель среднего количества зрителей, присутствовавших на одном сеансе фильма, и рассчитывается как отношение количества проданных билетов к количеству состоявшихся сеансов за период.

Рейтинг фильмов по наработке на сеанс возглавляет триллер «Взаперти» (в среднем 13 зрителей на сеанс). Второе место поделили между собой комедия «Непосредственно Каха» и комедийная драма «Еще по одной», привлекшие в среднем по 12 зрителей на сеанс.

Средняя наработка релизов ТОП-12 в зрителях на сеанс в зависимости от количества залов

Название фильма	Количество залов									
	1	2	3	4	5	6	7	8	9-11	12-24
Серебряные коньки	8	9	9	10	10	10	11	11	9	10
Непосредственно Каха	8	10	10	11	12	13	13	14	12	16
Творцы снов	7	10	8	9	10	10	11	11	10	11
Неадекватные люди 2	3	4	4	5	5	5	6	7	6	6
Диббук	7	7	7	8	8	9	10	10	10	10
Полное погружение	6	7	7	6	7	8	7	8	7	7
Искусственный интеллект	5	5	6	6	7	8	9	10	8	10
На острие	4	5	5	5	6	6	8	7	7	8
Взаперти	7	11	14	12	12	15	13	15	12	14
Еще по одной	21	6	4	11	16	13	13	12	11	13
Назад в будущее	14	8	10	6	7	8	10	10	10	13
Питер Пэн и Алиса в Стране чудес	5	8	9	7	8	7	8	8	8	7

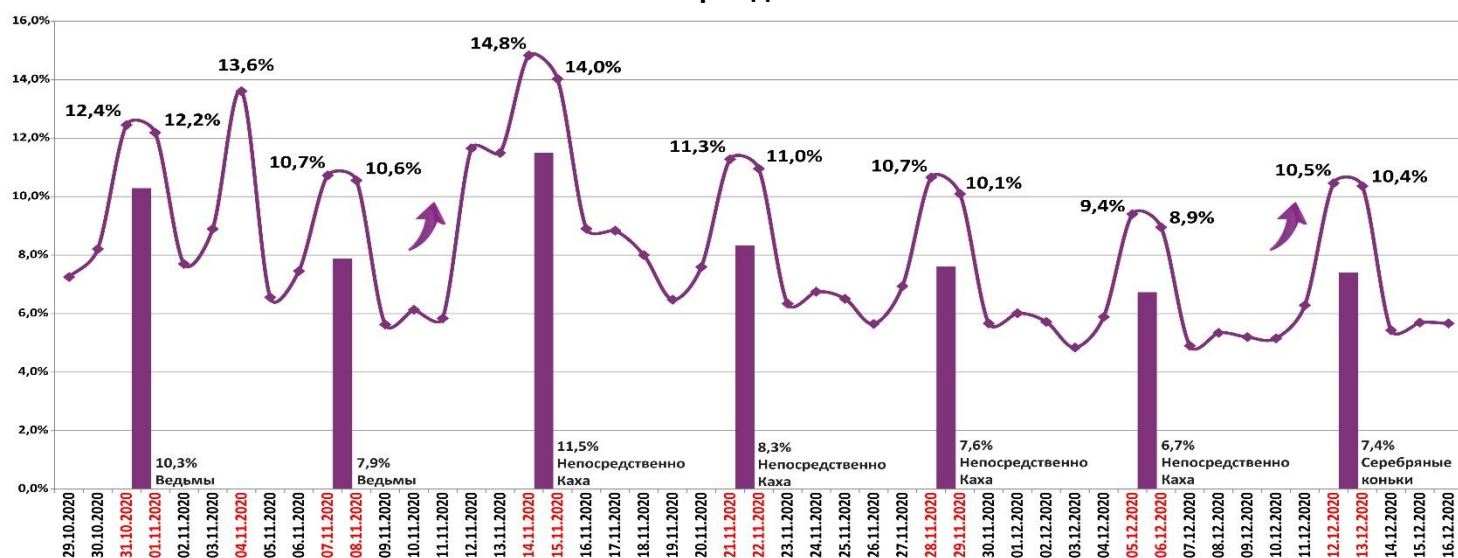
Число залов	Средняя цена билета, руб	Отличие от предыдущей недели
1	187,3	-4,0%
2	216,4	-0,1%
3-4	258,8	+1,4%
5-6	245,6	+1,5%
7-8	253,4	+4,1%
9-11	276,6	+4,2%
12-24	411,8	+5,2%
Среднее за период	256,2	+1,8%

Число залов	Сеансов за период	% от итога	Отличие от предыдущей недели
1	13 195	10%	+13,2%
2	10 354	8%	+7,3%
3-4	21 079	17%	+2,5%
5-6	26 805	21%	-2,3%
7-8	31 085	24%	-1,0%
9-11	19 201	15%	-0,4%
12-24	5 964	5%	+0,6%
Общий итог	127 683	100%	+1,4%

Средняя цена билета группы кинотеатров представляет собой отношение валового сбора, полученного группой кинотеатров, к количеству проданных билетов указанными кинотеатрами.

Число залов	Средняя наработка (зрителей на сеанс)	Отличие от предыдущей недели
1	7	+19,7%
2	7	+17,1%
3-4	8	+12,0%
5-6	9	+12,9%
7-8	10	+9,6%
9-11	9	+7,9%
12-24	10	+3,3%
Среднее за период	8	+10,8%

Число залов	Средняя заполняемость зала, %	Отличие от предыдущей недели
1	4,4%	+22,1%
2	7,3%	+14,4%
3-4	7,8%	+9,9%
5-6	8,3%	+11,3%
7-8	8,0%	+9,4%
9-11	7,1%	+9,7%
12-24	6,7%	+3,3%
Среднее за период	7,4%	+10,1%

Заполняемость залов в период с 29.10.2020 по 16.12.2020


Вертикальные столбцы отражают среднюю заполненность залов за неделю. Данный показатель отличается от среднего значения, поскольку число зрителей разное.

Показатели работы кинотеатров в зависимости от количества залов по фильмам ТОП-12

ТОП-12 фильмов по зрителям	Категория: 1 зал							
	всего к/т в категории	всего залов в категории	зрителей	сеансов	Зрителей на к/т	зрителей на кинозал	Сеансов на к/т	сеансов на кинозал
Серебряные коньки	774	774	47 217	6 019	61	61	8	8
Непосредственно Каха	62	62	1 658	219	27	27	4	4
Творцы снов	445	445	9 638	1 297	22	22	3	3
Неадекватные люди 2	332	332	3 080	899	9	9	3	3
Диббук	30	30	645	95	22	22	3	3
Полное погружение	500	500	8 801	1 472	18	18	3	3
Искусственный интеллект	75	75	967	196	13	13	3	3
На острие	72	72	728	193	10	10	3	3
Взаперти	1	1	7	1	7	7	1	1
Еще по одной	3	3	313	15	104	104	5	5
Назад в будущее	13	13	1 073	75	83	83	6	6
Питер Пэн и Алиса в Стране чудес	48	48	567	114	12	12	2	2

Категория: 2 зала								
всего к/т в категории	всего залов в категории	зрителей	сеансов	Зрителей на к/т	зрителей на кинозал	Сеансов на к/т	сеансов на кинозал	
226	353	38 752	4 392	171	110	19	12	
57	66	3 821	383	67	58	7	6	
154	203	8 309	860	54	41	6	4	
132	157	2 793	730	21	18	6	5	
68	79	2 456	357	36	31	5	5	
181	215	4 706	705	26	22	4	3	
77	80	1 634	309	21	20	4	4	
84	94	1 640	353	20	17	4	4	
3	4	184	17	61	46	6	4	
10	11	553	96	55	50	10	9	
13	14	781	96	60	56	7	7	
40	41	1 073	139	27	26	3	3	

ТОП-12 фильмов по зрителям	Категория: 3-4 зала							
	всего к/т в категории	всего залов в категории	зрителей	сеансов	Зрителей на к/т	зрителей на кинозал	Сеансов на к/т	сеансов на кинозал
Серебряные коньки	224	542	69 964	7 552	312	129	34	14
Непосредственно Каха	161	243	14 776	1 365	92	61	8	6
Творцы снов	175	298	13 406	1 552	77	45	9	5
Неадекватные люди 2	178	294	7 614	1 686	43	26	9	6
Диббук	107	152	6 542	869	61	43	8	6
Полное погружение	194	269	7 035	1 060	36	26	5	4
Искусственный интеллект	166	206	5 276	900	32	26	5	4
На острие	168	224	5 016	953	30	22	6	4
Взаперти	24	36	2 470	196	103	69	8	5
Еще по одной	17	20	1 060	123	62	53	7	6
Назад в будущее	36	52	1 528	234	42	29	7	5
Питер Пэн и Алиса в Стране чудес	99	113	3 056	401	31	27	4	4

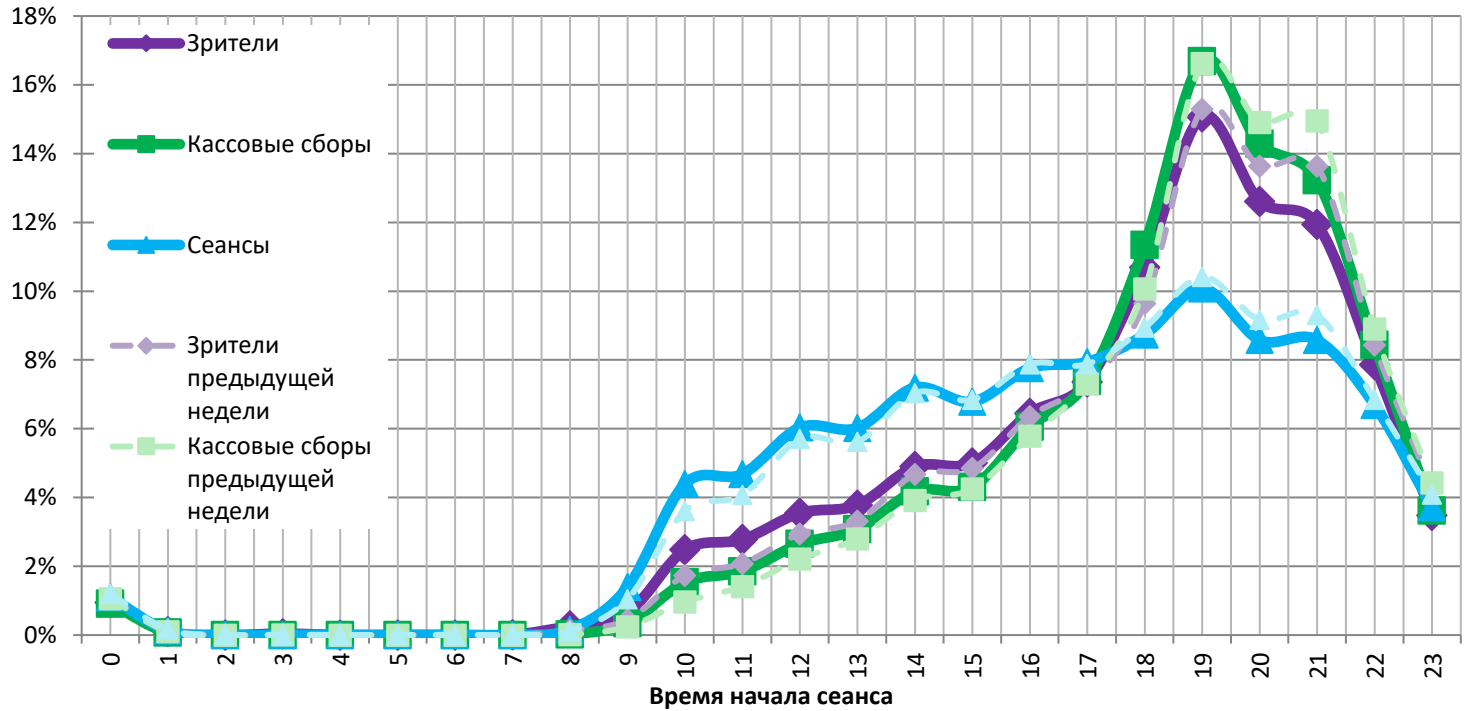
Категория: 5-6 залов								
всего к/т в категории	всего залов в категории	зрителей	сеансов	Зрителей на к/т	зрителей на кинозал	Сеансов на к/т	сеансов на кинозал	
169	552	94 514	9 330	559	171	55	17	
144	258	21 091	1 703	146	82	12	7	
148	296	16 682	1 727	113	56	12	6	
143	263	10 057	1 926	70	38	13	7	
114	186	9 089	1 036	80	49	9	6	
159	234	7 152	945	45	31	6	4	
155	224	9 031	1 187	58	40	8	5	
160	257	7 988	1 309	50	31	8	5	
34	58	4 137	283	122	71	8	5	
43	64	5 004	348	116	78	8	5	
61	90	3 893	492	64	43	8	5	
112	149	4 358	587	39	29	5	4	

ТОП-12 фильмов по зрителям	Категория: 7-8 залов							
	всего к/т в категории	всего залов в категории	зрителей	сеансов	Зрителей на к/т	зрителей на кинозал	Сеансов на к/т	сеансов на кинозал
Серебряные коньки	139	569	112 049	10 610	806	197	76	19
Непосредственно Каха	132	296	29 037	2 199	220	98	17	7
Творцы снов	133	282	19 635	1 788	148	70	13	6
Неадекватные люди 2	127	259	13 062	2 033	103	50	16	8
Диббук	116	206	11 748	1 139	101	57	10	6
Полное погружение	131	211	6 592	854	50	31	7	4
Искусственный интеллект	127	208	10 991	1 172	87	53	9	6
На острие	136	240	10 442	1 383	77	44	10	6
Взаперти	69	138	12 054	838	175	87	12	6
Еще по одной	65	130	8 946	735	138	69	11	6
Назад в будущее	88	135	9 339	934	106	69	11	7
Питер Пэн и Алиса в Стране чудес	111	163	6 027	735	54	37	7	5

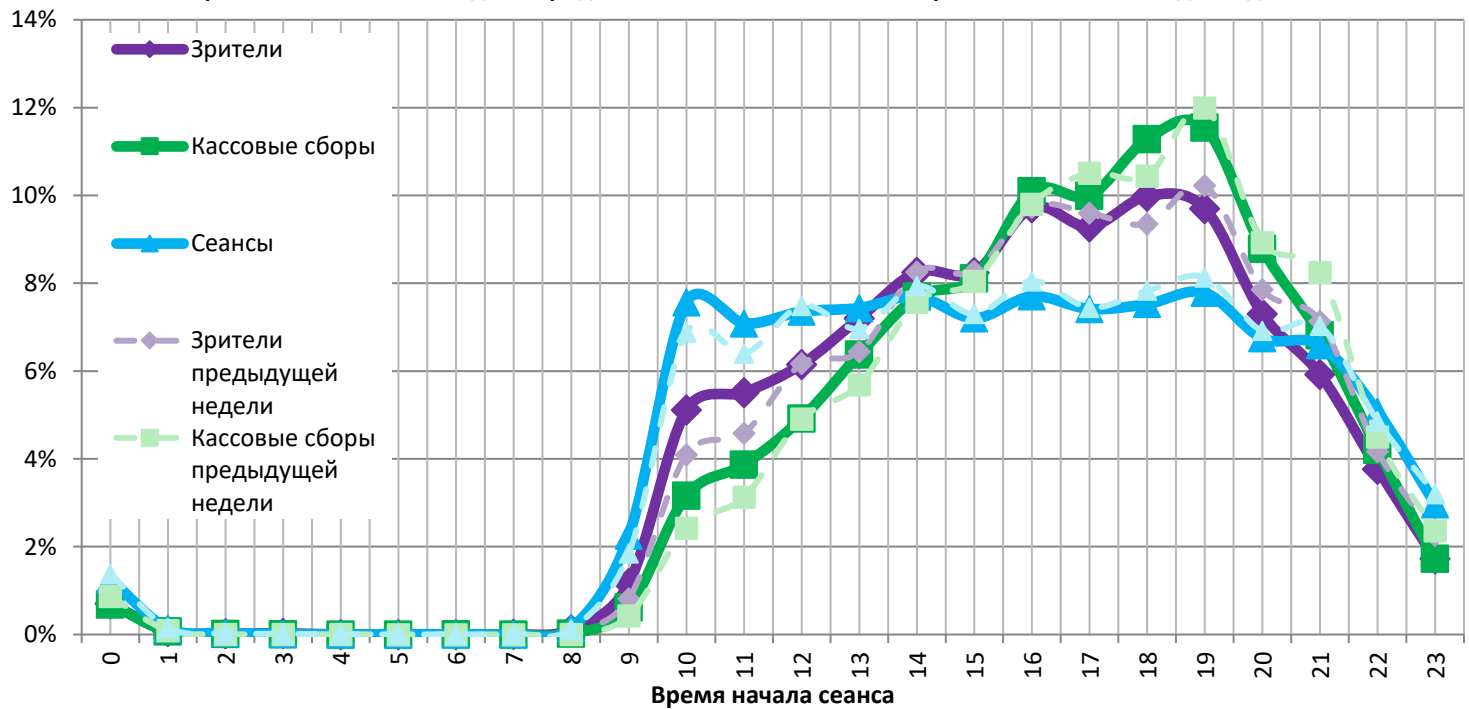
Категория: 9-11 залов								
всего к/т в категории	всего залов в категории	зрителей	сеансов	Зрителей на к/т	зрителей на кинозал	Сеансов на к/т	сеансов на кинозал	
72	330	58 499	6 431	812	177	89	19	
71	175	14 123	1 209	199	81	17	7	
71	151	10 479	1 006	148	69	14	7	
66	162	6 768	1 112	103	42	17	7	
66	134	6 951	701	105	52	11	5	
63	103	3 026	417	48	29	7	4	
66	109	5 045	623	76	46	9	6	
70	121	5 252	753	75	43	11	6	
48	127	8 797	728	183	69	15	6	
55	101	7 544	715	137	75	13	7	
49	78	5 537	534	113	71	11	7	
63	101	3 345	439	53	33	7	4	

На графике указано распределение доли зрителей, сеансов и кассовых сборов по времени начала сеанса.

Зависимость от времени начала сеанса доли проданных билетов, кассовых сборов и сеансов в будни



Зависимость от времени начала сеанса доли проданных билетов, кассовых сборов и сеансов в выходные дни



Пунктирными линиями обозначены значения предыдущей недели.

На графике наглядно представлена зависимость результатов деятельности кинотеатров от времени суток.

График «Зрители» (фиолетовый) отражает долю зрителей кинотеатра за день в зависимости от времени начала сеанса.

График «Кассовые сборы» (зеленый) отражает долю дневной выручки в зависимости от времени начала сеанса.

График «Сеансы» (синий) отображает долю состоявшихся сеансов за каждый час работы кинотеатра.

Основные показатели кинопроката в регионах Российской Федерации*

Регион	Наработка на сеанс по зрителям	Средняя заполняемость залов	Средняя цена билета
Адыгея респ	10	7,0%	257,8
Алтай респ	9	6,3%	192,3
Алтайский край	8	6,3%	216,6
Амурская обл	6	7,2%	281,0
Архангельская обл	8	7,4%	229,5
Астраханская обл	10	7,6%	208,9
Башкортостан респ	9	7,7%	203,1
Белгородская обл	8	5,9%	197,3
Брянская обл	9	5,6%	236,5
Бурятия респ	9	7,1%	207,4
Владимирская обл	11	7,6%	230,0
Волгоградская обл	10	7,0%	199,0
Вологодская обл	9	7,4%	204,6
Воронежская обл	9	6,9%	227,2
Дагестан респ	18	10,9%	248,4
Еврейская аobl	6	6,0%	238,1
Забайкальский край	10	9,7%	271,4
Ивановская обл	7	7,0%	236,3
Ингушетия респ	3	1,2%	183,2
Иркутская обл	8	6,4%	223,1
Кабардино-Балкарская респ	8	6,9%	229,7
Калининградская обл	7	7,4%	217,7
Калмыкия респ	14	14,8%	203,4
Калужская обл	8	6,7%	247,8
Камчатский край	8	6,8%	334,7
Карачаево-Черкесская респ	10	6,4%	224,5
Карелия респ	6	5,0%	242,8
Кемеровская обл	7	5,8%	222,0
Кировская обл	8	9,4%	190,8
Коми респ	7	6,0%	220,1
Костромская обл	11	8,6%	162,0
Краснодарский край	-	-	-
Красноярский край	11	6,5%	215,2
Крым респ	7	8,2%	285,1
Курганская обл	7	7,5%	215,7
Курская обл	8	6,8%	146,9
Ленинградская обл	7	6,5%	230,2
Липецкая обл	9	6,4%	240,6
Магаданская обл	6	8,6%	298,5
Марий Эл респ	8	7,3%	193,6
Мордовия респ	10	7,4%	166,2
Москва г	8	7,2%	374,9
Московская обл	8	6,9%	314,7
Мурманская обл	-	-	-
Ненецкий ао	8	26,4%	289,0
Нижегородская обл	11	7,4%	218,9
Новгородская обл	6	4,5%	201,4
Новосибирская обл	10	6,7%	281,4
Омская обл	7	7,5%	165,5
Оренбургская обл	8	7,1%	201,1
Орловская обл	6	4,5%	197,5
Пензенская обл	7	12,4%	222,6
Пермский край	10	7,3%	228,0
Приморский край	11	9,5%	283,0
Псковская обл	6	5,0%	245,3



Регион	Наработка на сеанс по зрителям	Средняя заполняемость залов	Средняя цена билета
Ростовская обл	9	8,9%	261,0
Рязанская обл	7	5,1%	207,0
Самарская обл	8	7,8%	192,7
Санкт-Петербург г	8	6,6%	272,6
Саратовская обл	8	7,8%	215,0
Саха /Якутия/ респ	8	9,4%	304,1
Сахалинская обл	9	6,5%	266,7
Свердловская обл	9	8,1%	208,7
Севастополь г	-	-	-
Северная Осетия - Алания респ	10	9,1%	289,7
Смоленская обл	7	4,9%	234,4
Ставропольский край	10	9,1%	221,1
Тамбовская обл	6	6,0%	227,6
Татарстан респ	10	9,3%	218,1
Тверская обл	8	7,7%	234,2
Томская обл	10	7,1%	271,0
Тульская обл	9	7,8%	194,5
Тыва респ	11	3,5%	158,1
Тюменская обл	7	7,4%	231,0
Удмуртская респ	9	9,8%	201,3
Ульяновская обл	8	7,3%	216,1
Хабаровский край	10	8,0%	300,2
Хакасия респ	6	3,5%	201,1
Ханты-Мансийский Автономный округ - Югра ао	8	8,4%	246,0
Челябинская обл	10	8,0%	188,4
Чеченская респ	-	-	-
Чувашская респ	8	7,9%	193,9
Чукотский ао	18	5,3%	261,8
Ямало-Ненецкий ао	6	8,0%	321,6
Ярославская обл	9	7,1%	210,7
Средний показатель по Российской Федерации	8	7,4%	256,2

*Без учета показателей автокинотеатров

На неделе с 10 по 16 декабря 2020 года сеансы в кинозалах классического формата состоялись в 1881 кинотеатре 81 региона Российской Федерации.

Репертуарное планирование кинотеатров с наибольшей выручкой за период

На долю фильма-лидера недели мелодрамы «Серебряные коньки» среди семи лучших кинотеатров в зависимости от категории количества залов пришлось от 18% до 72% сборов за неделю.

Категория: 12-24 зала	Кол-во сеансов	Доля сеансов	Доля кассовых сборов
Серебряные коньки	111	22,1%	32,7%
Еще по одной	25	5,0%	8,5%
Неадекватные люди 2	33	6,6%	6,6%
Кровные узы	35	7,0%	5,2%
Творцы снов	30	6,0%	5,1%
Взаперти	12	2,4%	3,8%
Непосредственно Каха	14	2,8%	3,7%
Афера по-голливудски	16	3,2%	3,7%
Трое	20	4,0%	3,1%
Диббук	12	2,4%	3,0%
На острие	14	2,8%	3,0%
Искусственный интеллект	18	3,6%	2,9%
Назад в будущее	13	2,6%	2,9%
Глубокое погружение	7	1,4%	1,7%
Ведьмы	7	1,4%	1,6%
Осторожно, кенгуру!	11	2,2%	1,4%
Преступить черту	7	1,4%	1,4%
Довод	7	1,4%	1,3%
Ледяной капкан	5	1,0%	1,0%
Питер Пэн и Алиса в Стране чудес	10	2,0%	1,0%
Дедушка нелегкого поведения	7	1,4%	0,9%
Мужчина и женщина: Лучшие годы	7	1,4%	0,8%
Криминальные боссы	7	1,4%	0,7%
Сумасшедшая любовь	7	1,4%	0,7%
Итальянец	6	1,2%	0,6%
Полное погружение	8	1,6%	0,5%
Избави нас от лукавого	7	1,4%	0,5%
Линия горизонта	6	1,2%	0,4%
Бараны	6	1,2%	0,3%
МУЛЬТ в кино. Выпуск № 120	7	1,4%	0,2%
Союз зверей: Спасение двуногих	5	1,0%	0,2%
Где ты, Адам?	2	0,4%	0,2%
Пираты по соседству	3	0,6%	0,1%
Человеческий голос	5	1,0%	0,1%
ШИРЛИ	4	0,8%	0,1%
Комета Галлея	4	0,8%	0,1%
Илиана	4	0,8%	0,1%
Итого	502	100,0%	100,0%
Категория: 9-11 залов	Кол-во сеансов	Доля сеансов	Доля кассовых сборов
Серебряные коньки	93	29,1%	48,3%
Непосредственно Каха	27	8,4%	8,0%
Творцы снов	21	6,6%	7,0%
На острие	31	9,7%	6,5%
Назад в будущее	14	4,4%	4,8%
Ведьмы	14	4,4%	3,4%
Афера по-голливудски	11	3,4%	3,2%
Искусственный интеллект	11	3,4%	2,5%
Еще по одной	7	2,2%	2,4%
Неадекватные люди 2	13	4,1%	2,3%
Питер Пэн и Алиса в Стране чудес	9	2,8%	2,2%
Полное погружение	7	2,2%	1,7%
Кровные узы	13	4,1%	1,7%
Грань времени	12	3,8%	1,6%
Диббук	8	2,5%	1,4%
Трое	6	1,9%	0,7%
Проклятие монахини Роуз	5	1,6%	0,5%
Глубокое погружение	3	0,9%	0,4%
Фильмы-номинанты на премию "Оскар" 2020. Анимация	4	1,3%	0,3%
ДНК	4	1,3%	0,3%
Панды	1	0,3%	0,3%
Суперсобаки	1	0,3%	0,2%

Пираты по соседству	3	0,9%	0,2%
Изгоняющий дьявола: Инсомния	1	0,3%	0,1%
Прекрасная планета 3D	1	0,3%	0,0%
Итого	320	100,0%	100,0%
Категория: 7-8 залов	Кол-во сеансов	Доля сеансов	Доля кассовых сборов
Серебряные коньки	85	30,1%	40,6%
Неадекватные люди 2	33	11,7%	11,3%
Назад в будущее	13	4,6%	9,6%
Непосредственно Каха	12	4,3%	7,4%
Еще по одной	10	3,5%	7,1%
На острие	24	8,5%	6,9%
Трое	17	6,0%	3,9%
Диббук	7	2,5%	2,8%
Кровные узы	20	7,1%	1,5%
Полное погружение	6	2,1%	1,4%
Мужчина и женщина: Лучшие годы	6	2,1%	1,3%
Загадка Рафаэля	2	0,7%	1,1%
ДНК	6	2,1%	0,9%
Микеланджело: Любовь и смерть	1	0,4%	0,6%
Питер Пэн и Алиса в Стране чудес	5	1,8%	0,6%
Человеческий голос	7	2,5%	0,5%
Криминальные боссы	4	1,4%	0,5%
Итальянец	6	2,1%	0,5%
Программа короткометражного кино "Kinematic Shorts-2020"	3	1,1%	0,4%
Нерка. Рыба Красная	2	0,7%	0,3%
Преступить черту	3	1,1%	0,2%
Искусственный интеллект	3	1,1%	0,2%
ШИРЛИ	6	2,1%	0,2%
Школа соблазнения	1	0,4%	0,0%
Итого	282	100,0%	100,0%
Категория: 5-6 залов	Кол-во сеансов	Доля сеансов	Доля кассовых сборов
Серебряные коньки	35	13,4%	18,4%
Еще по одной	14	5,3%	11,3%
Трое	28	10,7%	8,8%
Человеческий голос	14	5,3%	7,8%
Вечный свет	14	5,3%	5,8%
Неадекватные люди 2	7	2,7%	5,4%
Дорогие товарищи!	7	2,7%	4,6%
ШИРЛИ	7	2,7%	4,5%
Человек из Подольска	13	5,0%	4,4%
Довод	7	2,7%	4,4%
Взаперти	7	2,7%	2,8%
ДНК	7	2,7%	2,7%
Искусственный интеллект	7	2,7%	2,5%
Кровные узы	20	7,6%	2,1%
Афера по-голливудски	7	2,7%	2,1%
Диббук	6	2,3%	2,0%
На острие	7	2,7%	2,0%
Необыкновенная история на Рождество	7	2,7%	2,0%
Мужчина и женщина: Лучшие годы	7	2,7%	1,7%
ГЛУБЖЕ!	7	2,7%	1,4%
Итальянец	7	2,7%	0,9%
Доктор Лиза	7	2,7%	0,7%
Глубокое погружение	6	2,3%	0,7%
Грань времени	7	2,7%	0,5%
Бараны	7	2,7%	0,5%
Итого	262	100,0%	100,0%
Категория: 3-4 зала	Кол-во сеансов	Доля сеансов	Доля кассовых сборов
Серебряные коньки	32	24,2%	20,4%
Кровные узы	21	15,9%	19,9%
Непосредственно Каха	7	5,3%	17,7%
Питер Пэн и Алиса в Стране чудес	13	9,8%	9,9%
Глубокое погружение	7	5,3%	8,3%
Изгоняющий дьявола: Инсомния	7	5,3%	7,0%
Диббук	7	5,3%	6,5%



Творцы снов	15	11,4%	4,8%
Искусственный интеллект	6	4,5%	2,3%
Криминальные боссы	7	5,3%	2,3%
Полное погружение	10	7,6%	0,8%
Итого	132	100,0%	100,0%
Категория: 2 зала	Кол-во сеансов	Доля сеансов	Доля кассовых сборов
Серебряные коньки	28	35,4%	44,1%
Непосредственно Каха	12	15,2%	17,4%
Творцы снов	12	15,2%	11,7%
Диббук	7	8,9%	10,8%
Взаперти	7	8,9%	7,5%
Осторожно, кенгуру!	7	8,9%	4,3%
Полное погружение	4	5,1%	2,9%
МУЛЬТ в кино. Выпуск № 120	2	2,5%	1,4%
Итого	79	100,0%	100,0%
Категория: 1 зал	Кол-во сеансов	Доля сеансов	Доля кассовых сборов
Серебряные коньки	12	37,5%	72,2%
Творцы снов	6	18,8%	9,2%
Искусственный интеллект	6	18,8%	9,0%
Неадекватные люди 2	5	15,6%	7,9%
Полное погружение	3	9,4%	1,7%
Итого	32	100,0%	100,0%