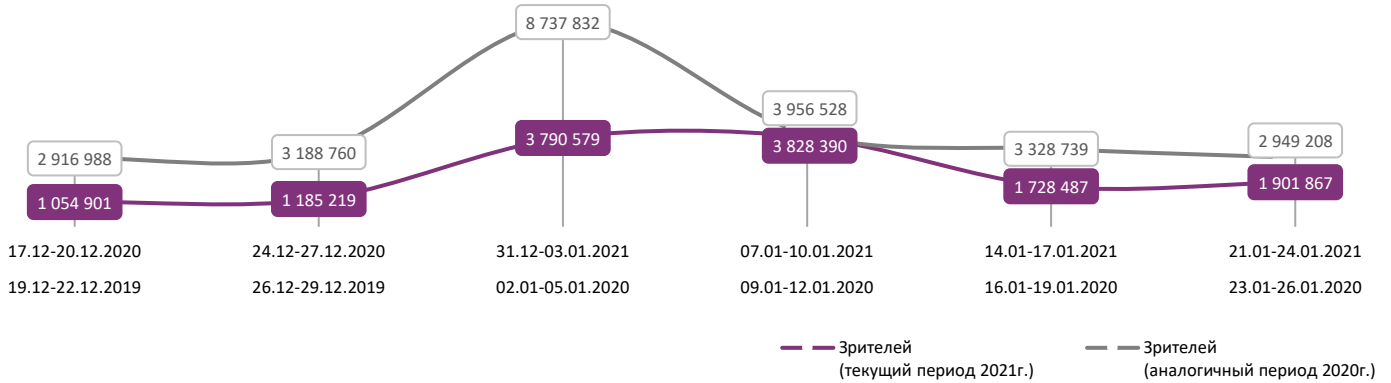
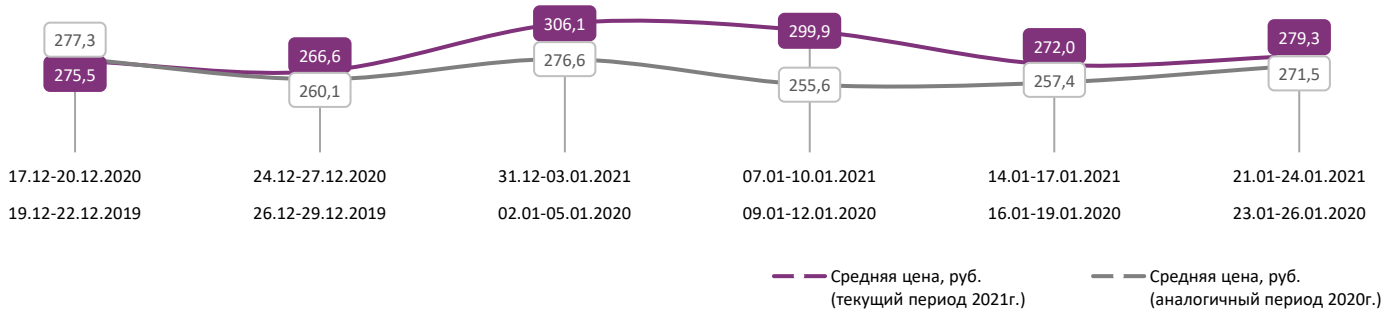


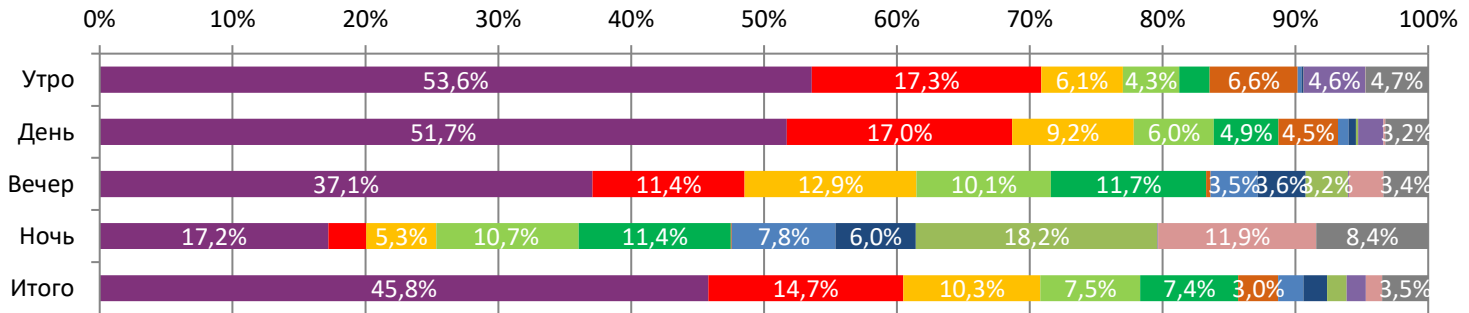
ДИНАМИКА КОЛИЧЕСТВА ЗРИТЕЛЕЙ ПО УИКЕНДАМ



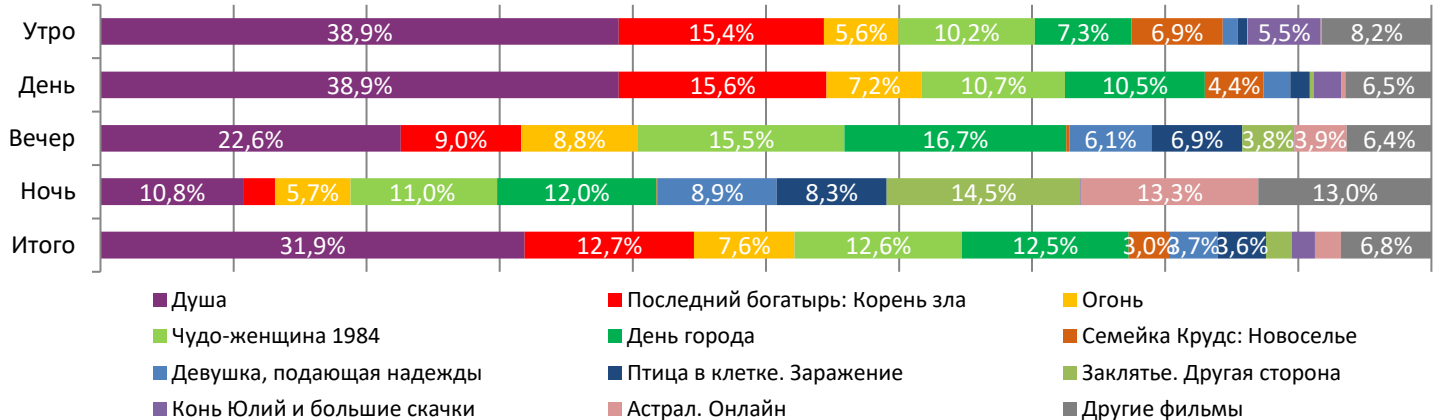
ДИНАМИКА СРЕДНЕЙ ЦЕНЫ БИЛЕТА ПО УИКЕНДАМ



Доля зрителей



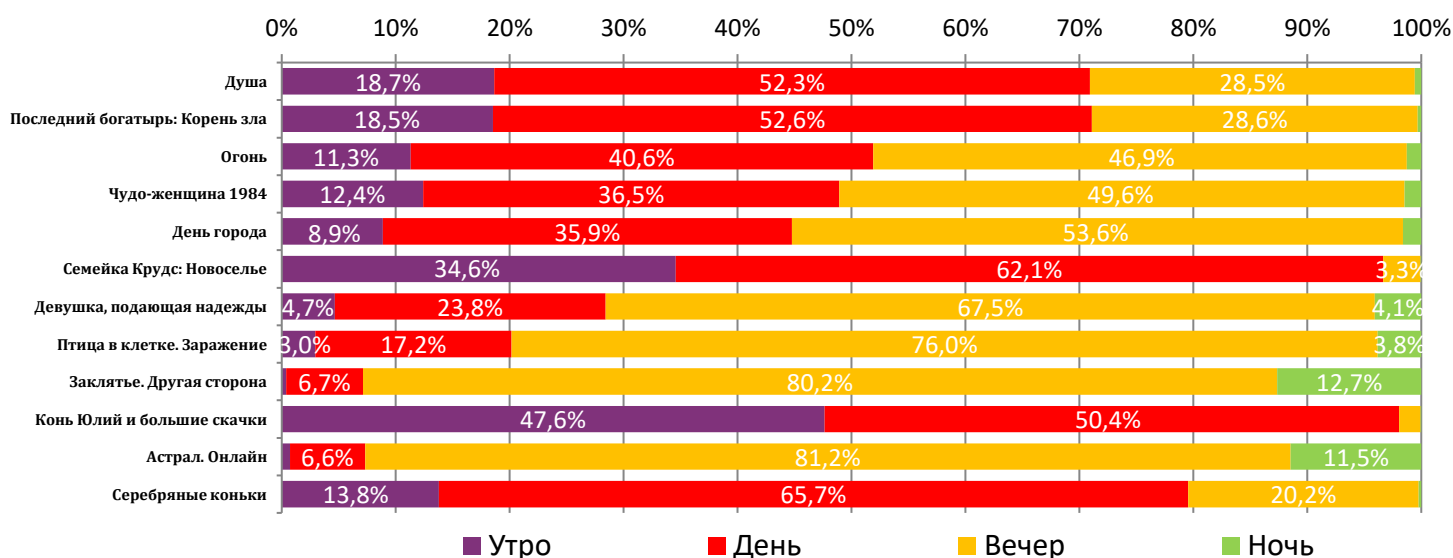
Доля сеансов



Временные интервалы по времени начала сеанса считаются следующим образом: «Утро» - с 06:00 до 11:59, «День» - с 12:00 по 17:59, «Вечер» - с 18:00 по 23:59, «Ночь» - с 00:00 по 05:59.
 Доля зрителей отдельного фильма рассчитывается как соотношение количества проданных билетов на сеансы фильма в указанный период к количеству проданных билетов на все сеансы фильмов, демонстрируемых в аналогичный временной промежуток.
 Доля сеансов отдельного релиза рассчитывается как соотношение количества состоявшихся сеансов фильма в указанный период к количеству состоявшихся сеансов всех фильмов, демонстрируемых в аналогичный временной промежуток.

Основные показатели кинопроката

№	Название фильма	№ ПУ	Дата релиза	Неделя проката	Возрастное ограничение	Прокатчик	За период с 21.01 по 24.01.2021						Всего				
							Наработка на сеанс по зрителям	Зрители	Изменение, %	Сборы, руб.	Изменение, %	Сеансы	Средняя цена билета	Зрители	Сборы, руб.	Сеансы	
1	Душа	124007320	21.01.2021	1	6+	WDS	26	871 165	-	248 194 317	-	33 586	284,9	871 798	248 591 281	33 590	
2	Последний богатырь: Корень зла	111021720	31.12.2020	4	6+	WDS	21	279 051	-45,7%	71 128 938	-46,3%	13 404	254,9	6 574 094	1 912 559 141	187 616	
3	Огонь	111022220	24.12.2020	5	6+	CP	25	196 475	-35,4%	55 569 657	-32,9%	7 957	282,8	2 773 794	806 127 942	136 699	
4	Чудо-женщина 1984	121029620	14.01.2021	2	12+	CAO	11	142 888	-65,1%	43 152 705	-65,7%	13 267	302,0	755 613	248 462 233	60 752	
5	День города	111023420	21.01.2021	1	16+	CRP	11	140 270	-	38 856 161	-	13 190	277,0	140 270	38 856 161	13 190	
6	Семейка Крудс: Новоселье	124007220	24.12.2020	5	6+	UPI	18	57 384	-65,0%	13 576 733	-65,7%	3 196	236,6	3 073 934	813 189 431	141 391	
7	Девушка, подающая надежды	121036420	21.01.2021	1	18+	VLG	9	35 838	-	11 703 312	-	3 858	326,6	35 838	11 703 312	3 858	
8	Птица в клетке. Заражение	121000121	21.01.2021	1	16+	MG	9	33 925	-	10 101 017	-	3 824	297,7	33 925	10 101 017	3 824	
9	Заклятье. Другая сторона	121036620	14.01.2021	2	18+	EXP	14	28 192	-56,4%	7 497 616	-59,6%	2 023	265,9	207 832	55 878 544	12 478	
10	Конь Юлий и большие скачки	114002120	31.12.2020	4	6+	SPPR	15	27 587	-72,5%	5 667 632	-73,9%	1 852	205,4	1 314 389	334 237 113	60 533	
11	Астрал. Онлайн	121036120	21.01.2021	1	16+	WP	11	22 969	-	6 736 295	-	2 051	293,3	22 969	6 736 295	2 051	
12	Серебряные коньки	111021020	10.12.2020	7	6+	CP	14	12 407	-71,1%	3 888 673	-68,6%	870	313,4	1 671 555	473 290 369	133 525	
							Итого:	1 848 151	9,8%	516 073 056	12,7%	99 078					
							Доля ТОП-12 в совокупных показателях периода:	97,2%		97,1%		94,0%					

Распределение сеансов фильмов ТОП-12 по времени показа

ТОП-12 по наработке на сеанс

№	Название фильма	Количество сеансов	Наработка, зрителей	В % от средней наработки на сеанс
1	Душа	33 586	26	143,7%
2	Огонь	7 957	25	136,8%
3	Последний богатырь: Корень зла	13 404	21	115,3%
4	Семейка Крудс: Новоселье	3 196	18	99,5%
5	Полет над Россией	89	17	93,4%
6	Где ты, Адам?	65	16	90,0%
7	Фестиваль Рифкина	239	16	87,8%
8	Конь Юлий и большие скачки	1 852	15	82,5%
9	Обратная связь	332	15	81,3%
10	Еще по одной	125	15	80,7%
11	Серебряные коньки	870	14	79,0%
12	Заклятье. Другая сторона	2 023	14	77,2%

18 – средняя наработка на сеанс (зрителей на сеанс) в отчетном периоде.



Число залов	Средняя цена билета, руб
1	204,9
2	243,4
3-4	277,6
5-6	276,6
7-8	278,3
9-11	298,2
12-24	426,0
Среднее за период	279,3

Число залов	Средняя наработка (зрителей на сеанс)
1	12
2	15
3-4	16
5-6	19
7-8	21
9-11	20
12-24	22
Среднее за период	18

Число залов	Сеансов за период	% от итога
1	13 212	13%
2	9 956	9%
3-4	17 457	17%
5-6	20 802	20%
7-8	24 107	23%
9-11	15 515	15%
12-24	4 328	4%
Общий итог	105 377	100%

Число залов	Средняя заполняемость зала, %
1	7,7%
2	13,5%
3-4	15,5%
5-6	16,7%
7-8	16,3%
9-11	14,8%
12-24	14,5%
Среднее за период	14,6%

Лучшее репертуарное планирование в зависимости от количества залов

Категория: 12-24 зала	Кол-во сеансов	Доля сеансов	Доля кассовых сборов
Душа	133	36,3%	59,6%
Чудо-женщина 1984	47	12,8%	9,3%
Огонь	19	5,2%	5,6%
Последний богатырь: Корень зла	27	7,4%	5,5%
Девушка, подающая надежды	14	3,8%	3,0%
Астрал. Онлайн	14	3,8%	2,8%
День города	25	6,8%	2,6%
Птица в клетке. Заражение	14	3,8%	2,4%
Серебряные коньки	12	3,3%	2,4%
Семейка Крудс: Новоселье	8	2,2%	1,6%
Заклятье. Другая сторона	8	2,2%	1,1%
Конь Юлий и большие скачки	6	1,6%	1,0%
Обратная связь	4	1,1%	0,6%
Корпорация Ad libitum	7	1,9%	0,5%
Фестиваль Рифкина	4	1,1%	0,4%
Барбоскины на даче	2	0,5%	0,4%
Не лечи меня	5	1,4%	0,3%
Обыкновенная страсть	5	1,4%	0,3%
Голос Луны	4	1,1%	0,2%
Еще по одной	4	1,1%	0,2%
Королевский гамбит	4	1,1%	0,2%
Итого	366	100,0%	100,0%

Категория: 9-11 залов	Кол-во сеансов	Доля сеансов	Доля кассовых сборов
Душа	81	34,2%	50,6%
Последний богатырь: Корень зла	31	13,1%	13,7%
Огонь	17	7,2%	10,5%
Чудо-женщина 1984	22	9,3%	5,4%
Семейка Крудс: Новоселье	12	5,1%	3,9%
День города	20	8,4%	3,9%
Астрал. Онлайн	11	4,6%	2,5%
Конь Юлий и большие скачки	8	3,4%	2,4%
Заклятье. Другая сторона	7	3,0%	1,7%
Серебряные коньки	6	2,5%	1,5%
Птица в клетке. Заражение	5	2,1%	1,2%
Барбоскины на даче	3	1,3%	1,1%
Обратная связь	4	1,7%	0,6%
Девушка, подающая надежды	4	1,7%	0,5%
Корпорация Ad libitum	5	2,1%	0,5%
Не лечи меня	1	0,4%	0,0%
Итого	237	100,0%	100,0%

Категория: 7-8 залов	Кол-во сеансов	Доля сеансов	Доля кассовых сборов
Душа	45	26,9%	43,5%
Огонь	25	15,0%	18,6%
Последний богатырь: Корень зла	32	19,2%	17,3%



Девушка, подающая надежды	16	9,6%	5,1%
День города	13	7,8%	4,8%
Чудо-женщина 1984	13	7,8%	4,5%
Птица в клетке. Заражение	4	2,4%	2,0%
Астрал. Онлайн	4	2,4%	1,6%
Семейка Крудс: Новоселье	5	3,0%	1,5%
Заклятье. Другая сторона	3	1,8%	0,5%
Королевский гамбит	4	2,4%	0,3%
Корпорация Ad libitum	3	1,8%	0,2%
Итого	167	100,0%	100,0%
Категория: 5-6 залов	Кол-во сеансов	Доля сеансов	Доля кассовых сборов
Душа	37	28,7%	37,8%
Огонь	14	10,9%	23,3%
Последний богатырь: Корень зла	15	11,6%	12,8%
Чудо-женщина 1984	12	9,3%	6,1%
День города	12	9,3%	4,4%
Астрал. Онлайн	7	5,4%	2,8%
Птица в клетке. Заражение	6	4,7%	2,6%
Заклятье. Другая сторона	4	3,1%	2,2%
Семейка Крудс: Новоселье	4	3,1%	2,1%
Серебряные коньки	4	3,1%	1,8%
Девушка, подающая надежды	6	4,7%	1,8%
Обыкновенная страсть	4	3,1%	1,1%
Голос Луны	2	1,6%	0,7%
МУЛЬТ в кино. Выпуск № 121	2	1,6%	0,6%
Итого	129	100,0%	100,0%
Категория: 3-4 зала	Кол-во сеансов	Доля сеансов	Доля кассовых сборов
Душа	32	41,0%	52,3%
Птица в клетке. Заражение	11	14,1%	20,8%
Чудо-женщина 1984	12	15,4%	11,6%
Девушка, подающая надежды	4	5,1%	4,4%
Семейка Крудс: Новоселье	4	5,1%	4,1%
Последний богатырь: Корень зла	8	10,3%	3,9%
Огонь	4	5,1%	2,0%
Конь Юлий и большие скачки	3	3,8%	1,0%
Итого	78	100,0%	100,0%
Категория: 2 зала	Кол-во сеансов	Доля сеансов	Доля кассовых сборов
Душа	17	30,4%	34,0%
Огонь	8	14,3%	32,0%
Последний богатырь: Корень зла	6	10,7%	15,4%
День города	8	14,3%	6,2%
Чудо-женщина 1984	7	12,5%	6,0%
Семейка Крудс: Новоселье	4	7,1%	4,3%
Птица в клетке. Заражение	4	7,1%	1,4%
МУЛЬТ в кино. Выпуск № 121	2	3,6%	0,7%
Итого	56	100,0%	100,0%
Категория: 1 зал	Кол-во сеансов	Доля сеансов	Доля кассовых сборов
Душа	10	38,5%	54,2%
День города	4	15,4%	15,4%
Огонь	4	15,4%	14,4%
Последний богатырь: Корень зла	4	15,4%	8,4%
Чудо-женщина 1984	4	15,4%	7,7%
Итого	26	100,0%	100,0%

Примечание: При построении данного отчета анализируются данные от всех коммерческих демонстраторов, расположенных на территории Российской Федерации, правильность передачи отчетности от которых подтверждена при сверке данных с прокатной организацией. Демонстраторы сегментированы по категориям в зависимости от количества залов. В каждой категории выбирается демонстратор, показавший наилучший финансовый результат в данный временной период. Публикуется роспись такого демонстратора за период. Название демонстратора и другие данные не публикуются.