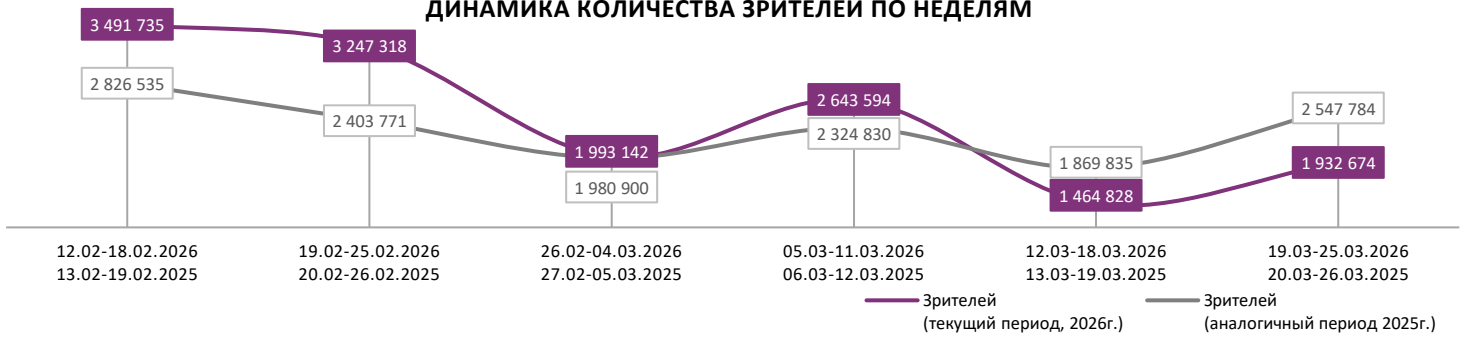
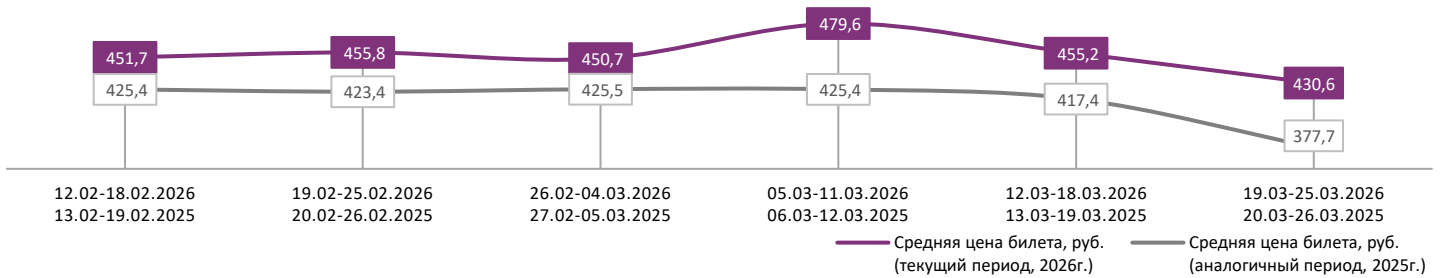


ДИНАМИКА КОЛИЧЕСТВА ЗРИТЕЛЕЙ ПО НЕДЕЛЯМ

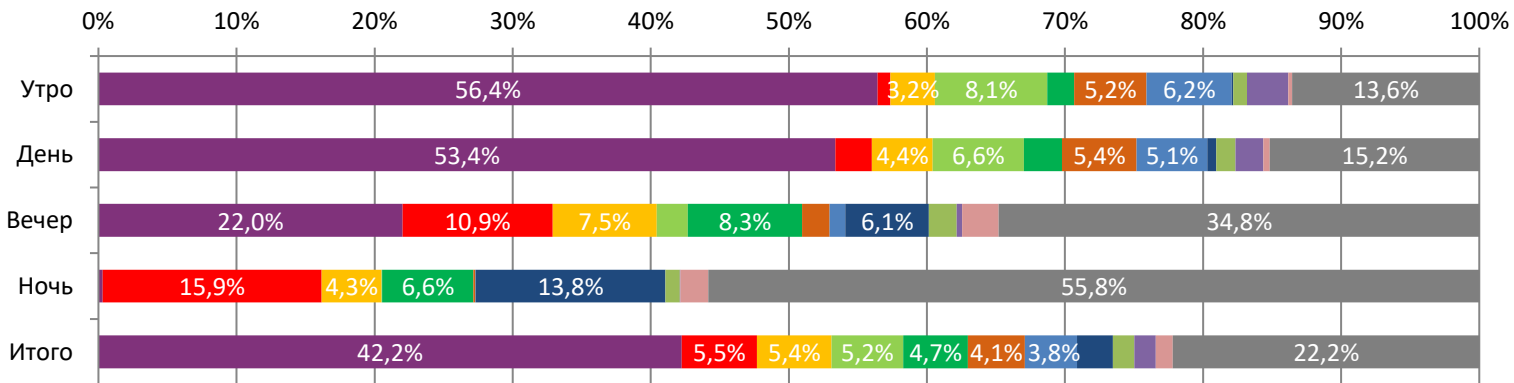


ДИНАМИКА СРЕДНЕЙ ЦЕНЫ БИЛЕТА ПО НЕДЕЛЯМ

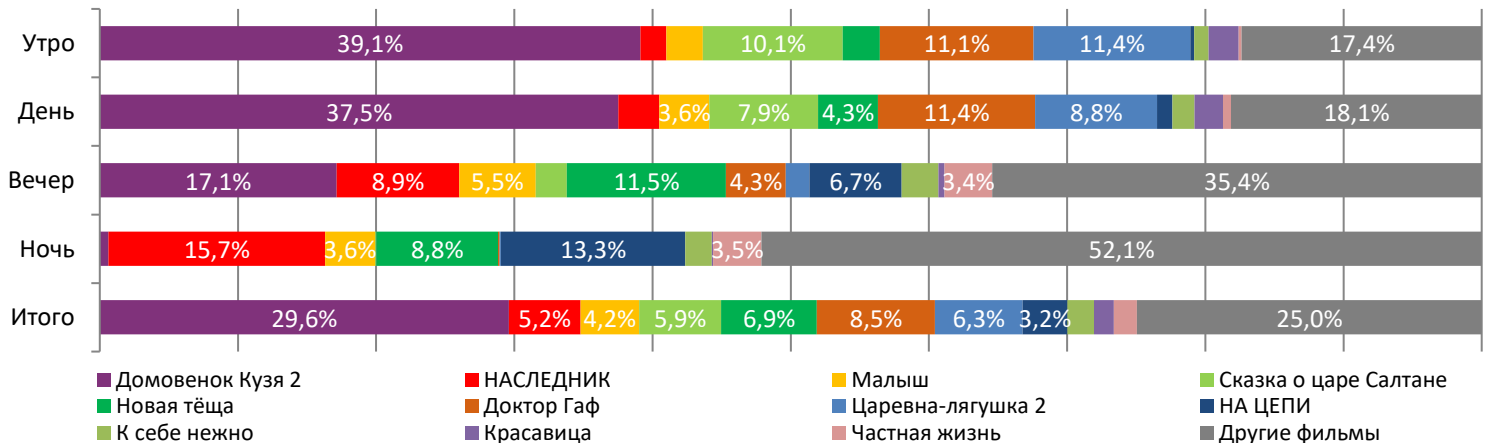


В период с 19 по 25 марта 2026 года посещаемость российских кинотеатров возросла до 1,9 млн зрителей, средняя цена билета снизилась до 430,6 рубля. Рейтинг фильмов возглавляет семейное комедийное фэнтези «Домовенок Кузя 2», за первую неделю проката при доле сеансов в 29,6% фильм привлек в кинозалы 42,2% зрителей. На ночных сеансах сохранил свое лидерство триллер «НАСЛЕДНИК», картина привлекла 15,9% зрительской аудитории.

Доля зрителей



Доля сеансов



Временные интервалы по времени начала сеанса считаются следующим образом: «Утро» - с 06:00 до 11:59, «День» - с 12:00 по 17:59, «Вечер» - с 18:00 по 23:59, «Ночь» - с 00:00 по 05:59. Доля зрителей отдельного фильма рассчитывается как соотношение количества проданных билетов на сеансы фильма в указанный период к количеству проданных билетов на все сеансы фильмов, демонстрируемых в аналогичный временной промежуток. Доля сеансов отдельного релиза рассчитывается как соотношение количества состоявшихся сеансов фильма в указанный период к количеству состоявшихся сеансов всех фильмов, демонстрируемых в аналогичный временной промежуток.

Основные показатели кинопроката

№	Название фильма	№ ПУ	Дата релиза	Неделя проката	Возрастное ограничение	Прокатчик	За период с 19.03 по 25.03.2026					Всего					
							Наработка на сеанс по зрителям	Зрители ↓	Изменение, %	Сборы, руб.	Изменение, %	Сеансы	Средняя цена билета	Зрители	Сборы, руб.	Сеансы	
1	Домовенок Кузя 2	111053426	19.03.2026	1	6+	AK	17	816 190	-	321 234 855	-	46 764	393,6	818 494	322 356 665	46 791	
2	НАСЛЕДНИК	121004026 121054226	05.03.2026	3	18+	VLG	13	105 578	-23,2%	66 631 525	-20,3%	8 179	631,1	419 577	259 789 302	29 234	
3	Малыш	111005326	26.02.2026	4	16+	CAO	16	104 210	+32,7%	42 306 516	+27,1%	6 694	406,0	404 816	174 467 732	29 478	
4	Сказка о царе Салтане	111000926	12.02.2026	6	6+	AK	11	100 355	-46,1%	41 108 473	-47,7%	9 398	409,6	4 887 021	2 050 320 786	191 043	
5	Новая тёща	111055026	05.03.2026	3	18+	CP	8	90 364	-45,8%	41 150 024	-46,4%	10 941	455,4	640 706	306 925 450	65 339	
6	Доктор Гаф	111062526	19.03.2026	1	12+	CP	6	79 829	-	30 692 547	-	13 479	384,5	80 039	30 796 557	13 500	
7	Царевна-лягушка 2	111052926	05.03.2026	3	6+	NKI	7	73 291	-62,3%	26 725 567	-65,0%	10 030	364,7	782 538	320 152 178	64 580	
8	НА ЦЕПИ	121057326 121060726	19.03.2026	1	18+	VLG	10	49 840	-	27 387 656	-	5 110	549,5	50 353	27 693 891	5 142	
9	К себе нежно	111057026	05.03.2026	3	16+	AK	10	30 249	-56,1%	13 946 284	-54,9%	3 055	461,0	254 164	124 708 711	24 798	
10	Красавица	111004026	19.02.2026	5	12+	VLG	13	29 770	-45,1%	10 419 811	-49,0%	2 272	350,0	853 100	349 218 937	58 564	
11	Частная жизнь	121043425	19.03.2026	1	18+	PVZGL	9	23 945	-	13 893 519	-	2 626	580,2	25 499	14 997 218	2 668	
12	Астрал. Школа кошмаров	121003826	19.03.2026	1	18+	KNLG	8	20 846	-	9 140 659	-	2 770	438,5	21 063	9 280 729	2 797	
ИТОГО ТОП-12:							1 524 467	+47,6%	644 637 436	+38,3%	121 318						
Доля ТОП-12 в совокупных показателях периода:							78,9%		77,5%		76,8%						

Совокупные сборы за неделю составили 832,2 млн рублей. Рейтинг фильмов возглавляет новинка недели - семейное комедийное фэнтези «Домовенок Кузя 2», за первую неделю проката картину посмотрели 816,2 тыс. зрителей, сборы составили 321,2 млн рублей. Вторую позицию рейтинга занимает триллер «НАСЛЕДНИК», за третью неделю проката кассовые сборы составили 66,6 млн рублей, на фильм было продано 105,6 тыс. билетов. Тройку лидеров недели замыкает военная драма «Малыш», за четвертую неделю проката количество проданных билетов составило 104,2 тыс., картина собрала 42,3 млн рублей. Четвертую строчку рейтинга занимает семейное фэнтези «Сказка о царе Салтане», за шестую неделю проката фильм увидели еще 100,4 тыс. зрителей, сборы составили 41,1 млн рублей. Пятерку крупнейших фильмов недели замыкает комедия «Новая тёща», за третью неделю проката фильм привлек в кинозалы 90,4 тыс. зрителей, заработав 41,1 млн рублей. С шестой строчки рейтинга стартовало семейное комедийное фэнтези «Доктор Гаф», за первую неделю проката сборы составили 30,7 млн рублей, на фильм было продано 79,8 тыс. билетов. Психологический триллер «НА ЦЕПИ» стартовал в прокате с восьмой позиции рейтинга, за первую неделю проката на фильм было продано 49,8 тыс. билетов, сборы составили 27,4 млн рублей. Десятое место занимает военная драма «Красавица», за пятую неделю проката на фильм было продано еще 29,8 тыс. билетов, сборы составили 10,4 млн рублей. Детективный триллер «Частная жизнь» и фильм ужасов «Астрал. Школа кошмаров» стартовали в прокате с одиннадцатой и двенадцатой строчек рейтинга, за первую неделю проката фильмы увидели 23,9 тыс. и 20,8 тыс. зрителей, сборы составили 13,9 млн и 9,1 млн рублей соответственно.

ТОП-12 фильмов по наработке на сеанс

№	Название фильма	Количество сеансов	Наработка, зрителей	В % от средней наработки на сеанс
1	Мэхээлэчээн булчут/Мои таёжные каникулы	615	29	235,8%
2	Посторонний	252	18	144,3%
3	Домовенок Кузя 2	46 764	17	142,7%
4	Рай под ногами матерей 2. Письмо матери	695	16	127,8%
5	Малыш	6 694	16	127,2%
6	Колокол надежды. Полная версия	222	15	123,1%
7	Здесь был Юра	157	14	115,5%
8	Картины дружеских связей	875	14	113,2%
9	Красавица	2 272	13	107,1%
10	КУТЮР	265	13	106,6%
11	НАСЛЕДНИК	8 179	13	105,5%
12	ВОЗВРАЩЕНИЕ В САЙЛЕНТ ХИЛЛ	167	13	102,9%

12 - средняя наработка на сеанс (зрителей на сеанс) в отчетном периоде.

Наработка на сеанс (зрителей на сеанс) представляет собой показатель среднего количества зрителей, присутствовавших на одном сеансе фильма, и рассчитывается как отношение количества проданных билетов к количеству состоявшихся сеансов за период.

Средняя наработка релизов ТОП-12 в зрителях на сеанс в зависимости от количества залов

Название фильма	1	2	3	4	5	6	7	8	9-11	12-24
Домовенок Кузя 2	17	19	17	17	17	18	19	18	16	15
НАСЛЕДНИК	6	10	8	11	12	13	14	13	13	14
Малыш	15	15	14	14	16	16	17	15	16	13
Сказка о царе Салтане	11	10	9	10	10	10	12	12	11	9
Новая теща	5	7	7	8	8	9	10	10	10	9
Доктор Гаф	5	6	6	6	6	6	6	6	7	7
Царевна-лягушка 2	6	8	7	7	7	7	9	8	8	7
НА ЦЕПИ	16	11	7	8	8	10	11	10	10	10
К себе нежно	6	8	7	8	9	9	10	12	12	8
Красавица	24	12	10	15	10	13	14	14	13	10
Частная жизнь	26	9	6	8	8	10	10	9	8	10
Астрал. Школа кошмаров	6	8	6	7	6	9	10	9	8	9

Число залов	Средняя цена билета, руб.	Отличие от предыдущей недели
1	276,6	+1,6%
2	347,7	-2,9%
3-4	440,8	-5,6%
5-6	447,2	-2,6%
7-8	454,6	-3,2%
9-11	490,6	-3,9%
12-24	708,3	-1,3%
Среднее за период	430,6	-5,4%

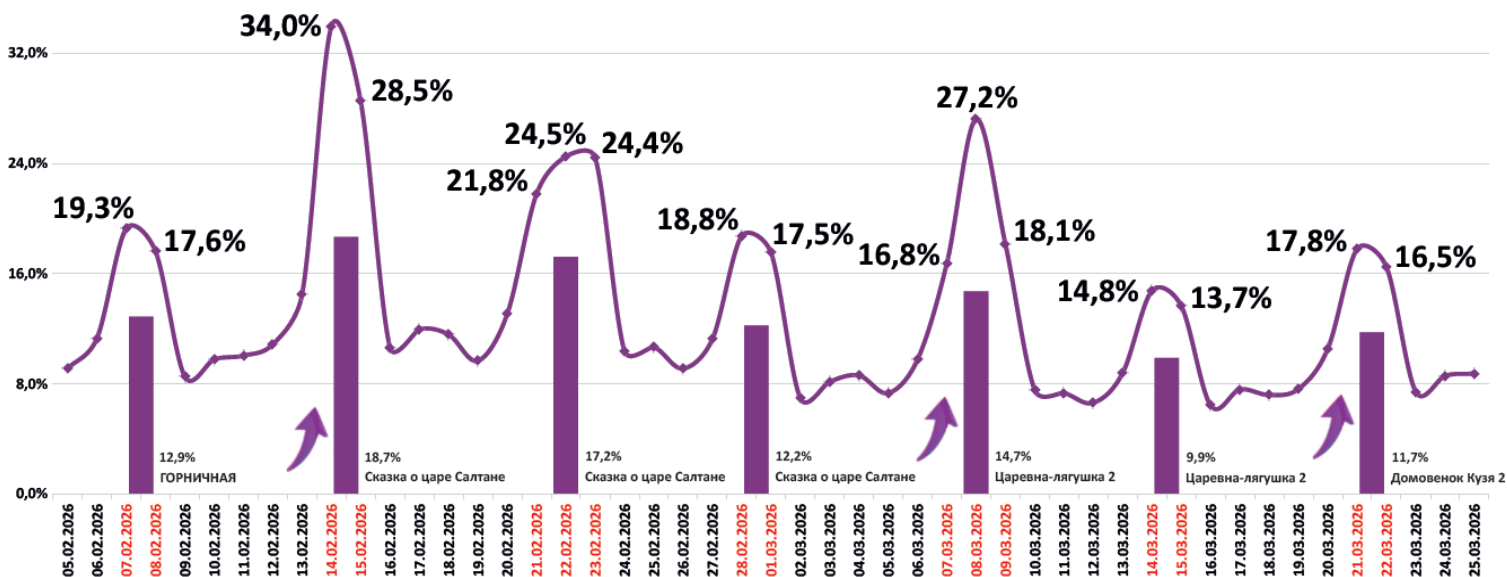
Число залов	Сеансов за период	% от итога	Отличие от предыдущей недели
1	20 008	13%	+20,7%
2	13 650	9%	+15,4%
3-4	26 632	17%	+6,5%
5-6	34 973	22%	+4,5%
7-8	34 944	22%	+3,4%
9-11	22 965	15%	+4,4%
12-24	4 795	3%	+3,4%
Общий итог	157 967	100%	+7,2%

Средняя цена билета группы кинотеатров представляет собой отношение валового сбора, полученного группой кинотеатров, к количеству проданных билетов указанными кинотеатрами.

Число залов	Средняя наработка (зрителей на сеанс)	Отличие от предыдущей недели
1	12	+48,6%
2	13	+50,0%
3-4	11	+29,8%
5-6	12	+18,1%
7-8	13	+15,0%
9-11	12	+13,1%
12-24	11	+9,4%
Среднее за период	12	+23,1%

Число залов	Средняя заполняемость зала, %	Отличие от предыдущей недели
1	8,9%	+53,1%
2	12,2%	+33,4%
3-4	13,0%	+21,9%
5-6	12,4%	+15,5%
7-8	12,1%	+12,8%
9-11	11,4%	+12,8%
12-24	9,3%	+4,8%
Среднее за период	11,7%	+18,7%

Заполняемость залов в период с 05.02.2026 по 25.03.2026



Вертикальные столбцы отражают среднюю заполненность залов за неделю. Данный показатель отличается от среднего значения, поскольку число зрителей разное.

Показатели работы кинотеатров в зависимости от количества залов по фильмам ТОП-12

ТОП-12 фильмов по зрителям	Категория: 1 зал							
	всего к/т в категории	всего залов в категории	зрителей	сеансов	Зрителей на к/т	зрителей на кинозал	Сеансов на к/т	сеансов на кинозал
Домовенок Кузя 2	1 269	1 269	139 205	8 107	110	110	6	6
НАСЛЕДНИК	17	17	333	52	20	20	3	3
Малыш	317	317	17 386	1 124	55	55	4	4
Сказка о царе Салтане	207	207	5 115	474	25	25	2	2
Новая теща	661	661	8 002	1 584	12	12	2	2
Доктор Гаф	929	929	12 589	2 511	14	14	3	3
Царевна-лягушка 2	929	929	13 557	2 089	15	15	2	2
НА ЦЕПИ	11	11	658	41	60	60	4	4
К себе нежно	17	17	266	47	16	16	3	3
Красавица	33	33	1 540	64	47	47	2	2
Частная жизнь	14	14	1 155	45	83	83	3	3
Астрал. Школа кошмаров	222	222	3 535	582	16	16	3	3

Категория: 2 зала								
всего к/т в категории	всего залов в категории	зрителей	сеансов	Зрителей на к/т	зрителей на кинозал	Сеансов на к/т	сеансов на кинозал	
282	431	99 546	5 178	353	231	18	12	
27	31	1 745	176	65	56	7	6	
94	114	7 481	500	80	66	5	4	
133	157	6 245	595	47	40	4	4	
217	247	7 475	1 066	34	30	5	4	
253	326	9 198	1 579	36	28	6	5	
254	306	8 865	1 164	35	29	5	4	
25	34	1 975	175	79	58	7	5	
27	36	877	110	32	24	4	3	
27	32	1 103	94	41	34	3	3	
56	63	2 465	272	44	39	5	4	
82	95	2 811	365	34	30	4	4	

ТОП-12 фильмов по зрителям	Категория: 3-4 зала							
	всего к/т в категории	всего залов в категории	зрителей	сеансов	Зрителей на к/т	зрителей на кинозал	Сеансов на к/т	сеансов на кинозал
Домовенок Кузя 2	273	598	143 323	8 439	525	240	31	14
НАСЛЕДНИК	101	148	7 511	753	74	51	7	5
Малыш	117	177	13 851	981	118	78	8	6
Сказка о царе Салтане	201	284	14 357	1 509	71	51	8	5
Новая теща	244	370	14 597	1 970	60	39	8	5
Доктор Гаф	261	451	15 234	2 637	58	34	10	6
Царевна-лягушка 2	254	361	11 720	1 703	46	32	7	5
НА ЦЕПИ	109	160	6 799	867	62	42	8	5
К себе нежно	81	97	3 369	447	42	35	6	5
Красавица	48	61	3 262	252	68	53	5	4
Частная жизнь	59	76	2 761	352	47	36	6	5
Астрал. Школа кошмаров	72	84	2 505	391	35	30	5	5

Категория: 5-6 залов								
всего к/т в категории	всего залов в категории	зрителей	сеансов	Зрителей на к/т	зрителей на кинозал	Сеансов на к/т	сеансов на кинозал	
199	591	165 469	9 435	832	280	47	16	
149	281	21 166	1 677	142	75	11	6	
112	200	18 445	1 143	165	92	10	6	
182	352	24 308	2 353	134	69	13	7	
184	364	19 141	2 265	104	53	12	6	
188	384	17 802	2 951	95	46	16	8	
193	349	14 680	2 037	76	42	11	6	
136	222	11 459	1 261	84	52	9	6	
108	154	6 670	730	62	43	7	5	
88	130	6 109	518	69	47	6	4	
73	109	4 742	509	65	44	7	5	
72	94	3 552	463	49	38	6	5	

ТОП-12 фильмов по зрителям	Категория: 7-8 залов							
	всего к/т в категории	всего залов в категории	зрителей	сеансов	Зрителей на к/т	зрителей на кинозал	Сеансов на к/т	сеансов на кинозал
Домовенок Кузя 2	143	535	163 325	9 040	1 142	305	63	17
НАСЛЕДНИК	128	344	35 072	2 558	274	102	20	7
Малыш	98	271	26 650	1 640	272	98	17	6
Сказка о царе Салтане	139	308	29 193	2 476	210	95	18	8
Новая теща	134	349	23 069	2 239	172	66	17	6
Доктор Гаф	136	323	14 758	2 282	109	46	17	7
Царевна-лягушка 2	141	281	14 660	1 762	104	52	12	6
НА ЦЕПИ	134	261	16 267	1 511	121	62	11	6
К себе нежно	97	181	9 360	835	96	52	9	5
Красавица	97	168	10 831	775	112	64	8	5
Частная жизнь	87	157	6 775	716	78	43	8	5
Астрал. Школа кошмаров	79	124	5 139	549	65	41	7	4

Категория: 9-11 залов								
всего к/т в категории	всего залов в категории	зрителей	сеансов	Зрителей на к/т	зрителей на кинозал	Сеансов на к/т	сеансов на кинозал	
74	307	91 283	5 617	1 234	297	76	18	
72	223	29 549	2 228	410	133	31	10	
57	182	17 401	1 073	305	96	19	6	
73	179	18 196	1 676	249	102	23	9	
73	235	15 556	1 527	213	66	21	6	
74	173	8 637	1 275	117	50	17	7	
72	165	8 255	1 058	115	50	15	6	
73	170	9 789	969	134	58	13	6	
64	150	8 184	701	128	55	11	5	
55	101	5 569	430	101	55	8	4	
58	131	4 388	558	76	33	10	4	
47	84	2 654	344	56	32	7	4	

Заполняемость кинозалов крупнейших киносетей на сеансах фильма-лидера недели

Фильм-лидер недели на вечерних сеансах: семейное комедийное фэнтези «Домовенок Кузя 2».

Максимальную заполняемость залов фильма-лидера на вечерних сеансах продемонстрировала сеть «КАРО ФИЛЬМ» (17,4%).

Киносеть	19.03.2026	20.03.2026	21.03.2026	22.03.2026	23.03.2026	24.03.2026	25.03.2026	Итого за период
	ЧТ	ПТ	СБ	ВС	ПН	ВТ	СР	
КАРО ФИЛЬМ	11,9%	22,2%	29,7%	18,6%	7,8%	16,8%	8,9%	17,4%
Алмаз Синема	15,8%	23,9%	24,3%	15,0%	8,6%	8,7%	8,6%	15,7%
Монитор	11,0%	13,7%	24,4%	21,8%	7,5%	10,3%	9,0%	14,1%
Киномакс	9,2%	16,4%	26,9%	16,8%	6,3%	6,6%	7,2%	13,3%
СИНЕМА-СТАР	9,2%	12,3%	20,2%	11,3%	5,4%	22,6%	4,7%	13,2%
КиноFormat	9,7%	15,9%	19,9%	16,1%	13,3%	3,7%	7,5%	12,9%
Премьер-Зал	8,4%	13,3%	20,2%	14,4%	8,1%	10,0%	10,1%	12,6%
Империя Грёз	7,5%	11,5%	15,9%	9,3%	8,0%	7,9%	9,2%	10,1%
Мираж Синема	7,6%	13,0%	20,5%	13,7%	3,6%	3,3%	4,3%	9,9%
Пять звезд	5,8%	9,6%	18,7%	11,6%	6,0%	4,2%	10,3%	9,8%
Объединенная сеть кинотеатров СИНЕМА ПАРК и ФОРМУЛА КИНО	6,1%	10,7%	16,2%	9,5%	4,9%	6,9%	5,6%	9,0%
Mori Cinema	5,6%	12,0%	19,5%	9,4%	3,8%	4,1%	2,6%	8,8%

Репертуарное планирование кинотеатров с наибольшей выручкой за период

В кинотеатрах с наибольшей выручкой за неделю доля кассовых сборов фильма-лидера недели «Домовенок Кузя 2» варьировалась от 12,4% до 79,8% в зависимости от категории количества залов.

Категория: 12-24 зала	Кол-во сеансов	Доля сеансов	Доля кассовых сборов
НАСЛЕДНИК	115	17,9%	32,6%
Домовенок Кузя 2	91	14,2%	12,4%
НА ЦЕПИ	58	9,0%	12,2%
Частная жизнь	38	5,9%	6,8%
ГОРНИЧНАЯ	39	6,1%	6,2%
Новая тёща	39	6,1%	5,2%
Марти Великолепный	28	4,4%	4,8%
Доктор Гаф	40	6,2%	2,2%
Сказка о царе Салтане	27	4,2%	2,2%
К себе нежно	17	2,7%	1,8%
Малыш	17	2,7%	1,6%
Инферно	13	2,0%	1,5%
Картины дружеских связей	13	2,0%	1,4%
Марсупилами. Пушистый круиз	11	1,7%	1,3%
Царевна-лягушка 2	22	3,4%	1,2%
ВОЗВРАЩЕНИЕ В САЙЛЕНТ ХИЛЛ	11	1,7%	1,2%
ОХОТА ЗА ТЕНЬЮ	8	1,2%	1,1%
Красавица	7	1,1%	0,9%
Человек-бензопила: Фильм 2	13	2,0%	0,9%
КУТЮР	8	1,2%	0,6%
Убежище	12	1,9%	0,5%
Буратино	2	0,3%	0,5%
Чебурашка 2	2	0,3%	0,3%
Тюльпаны	7	1,1%	0,3%
Женитьба Фигаро	1	0,2%	0,2%
МУЛЬТ в кино. Выпуск № 193. Навстречу приключениям	2	0,3%	0,0%
Итого	641	100%	100%
Категория: 9-11 залов	Кол-во сеансов	Доля сеансов	Доля кассовых сборов
Домовенок Кузя 2	75	21,5%	26,4%
НАСЛЕДНИК	63	18,1%	22,6%
Новая тёща	32	9,2%	8,8%
НА ЦЕПИ	24	6,9%	7,8%



ГОРНИЧНАЯ	17	4,9%	5,3%
Доктор Гаф	28	8,0%	5,2%
Малыш	17	4,9%	4,8%
Сказка о царе Салтане	11	3,2%	3,5%
Царевна-лягушка 2	13	3,7%	2,7%
Марти Великолепный	7	2,0%	2,7%
Марсупилами. Пушистый круиз	11	3,2%	2,6%
Частная жизнь	15	4,3%	2,5%
К себе нежно	12	3,4%	2,1%
ВОЗВРАЩЕНИЕ В САЙЛЕНТ ХИЛЛ	5	1,4%	1,2%
Инферно	6	1,7%	0,9%
Тюльпаны	7	2,0%	0,4%
Картины дружеских связей	4	1,1%	0,3%
МУЛЬТ в кино. Выпуск № 193. Навстречу приключениям	2	0,6%	0,2%
Итого	349	100%	100%
Категория: 7-8 залов	Кол-во сеансов	Доля сеансов	Доля кассовых сборов
НАСЛЕДНИК	58	18,0%	26,8%
Домовенок Кузя 2	67	20,8%	25,3%
НА ЦЕПИ	23	7,1%	7,7%
Новая тёща	23	7,1%	6,6%
Сказка о царе Салтане	15	4,7%	4,4%
Частная жизнь	21	6,5%	3,9%
Марти Великолепный	7	2,2%	3,6%
Доктор Гаф	23	7,1%	3,5%
Малыш	14	4,3%	3,0%
К себе нежно	7	2,2%	3,0%
Царевна-лягушка 2	14	4,3%	2,9%
ГОРНИЧНАЯ	7	2,2%	2,4%
Инферно	7	2,2%	1,4%
Картины дружеских связей	7	2,2%	1,1%
Человек-бензопила: Фильм 2	5	1,6%	1,0%
КУТЮР	5	1,6%	0,8%
Марсупилами. Пушистый круиз	4	1,2%	0,7%
Красавица	2	0,6%	0,5%
Остров _	4	1,2%	0,4%
Тюльпаны	5	1,6%	0,3%
Убежище	2	0,6%	0,3%
МУЛЬТ в кино. Выпуск № 193. Навстречу приключениям	2	0,6%	0,2%
Итого	322	100%	100%
Категория: 5-6 залов	Кол-во сеансов	Доля сеансов	Доля кассовых сборов
Домовенок Кузя 2	68	30,4%	39,5%
НАСЛЕДНИК	47	21,0%	22,6%
НА ЦЕПИ	18	8,0%	8,5%
Доктор Гаф	25	11,2%	6,0%
Новая тёща	14	6,3%	5,5%
Сказка о царе Салтане	12	5,4%	4,3%
К себе нежно	7	3,1%	4,0%
Царевна-лягушка 2	10	4,5%	2,5%
Частная жизнь	7	3,1%	2,4%
ГОРНИЧНАЯ	7	3,1%	2,2%
Марсупилами. Пушистый круиз	6	2,7%	1,8%
Инферно	3	1,3%	0,7%
Итого	224	100%	100%
Категория: 3-4 зала	Кол-во сеансов	Доля сеансов	Доля кассовых сборов
Домовенок Кузя 2	56	34,1%	39,9%
НАСЛЕДНИК	36	22,0%	25,0%
НА ЦЕПИ	17	10,4%	12,3%
Новая тёща	12	7,3%	5,2%
ГОРНИЧНАЯ	7	4,3%	4,7%
Сказка о царе Салтане	9	5,5%	4,5%



Доктор Гаф	13	7,9%	3,8%
Царевна-лягушка 2	7	4,3%	3,4%
К себе нежно	2	1,2%	0,6%
Марсупилами. Пушистый круиз	5	3,0%	0,6%
Итого	164	100%	100%
Категория: 2 зала	Кол-во сеансов	Доля сеансов	Доля кассовых сборов
Домовенок Кузя 2	30	50,0%	79,8%
Новая тёща	8	13,3%	8,2%
Доктор Гаф	12	20,0%	7,6%
Царевна-лягушка 2	10	16,7%	4,4%
Итого	60	100%	100%
Категория: 1 зал	Кол-во сеансов	Доля сеансов	Доля кассовых сборов
Домовенок Кузя 2	14	35,0%	55,9%
Малыш	7	17,5%	22,3%
Сказка о царе Салтане	6	15,0%	13,7%
Доктор Гаф	7	17,5%	6,4%
Царевна-лягушка 2	6	15,0%	1,7%
Итого	40	100%	100%

Основные показатели кинопроката в регионах Российской Федерации

Регион	Наработка на сеанс по зрителям	Средняя заполняемость залов	Средняя цена билета
Адыгея Респ.	11	7,6%	290,5
Алтай Респ.	12	7,1%	236,5
Алтайский край	14	10,6%	410,1
Амурская обл.	12	13,6%	395,3
Архангельская обл.	12	12,7%	382,4
Астраханская обл.	11	8,0%	338,7
Башкортостан Респ.	13	12,4%	367,5
Белгородская обл.	11	8,9%	354,1
Брянская обл.	10	9,7%	390,4
Бурятия Респ.	11	10,7%	408,0
Владимирская обл.	16	11,7%	386,1
Волгоградская обл.	13	10,9%	383,6
Вологодская обл.	14	12,1%	382,8
Воронежская обл.	14	11,9%	412,5
Дагестан Респ.	20	19,1%	395,1
Донецкая Народная Респ.	12	10,8%	394,4
Еврейская Аobl.	12	12,8%	365,9
Забайкальский край	15	11,2%	402,9
Запорожская обл.	13	9,5%	416,0
Ивановская обл.	10	10,2%	445,7
Ингушетия Респ.	6	6,5%	391,0
Иркутская обл.	12	9,5%	417,9
Кабардино-Балкарская Респ.	10	8,8%	313,5
Калининградская обл.	8	10,4%	427,2
Калмыкия Респ.	9	7,8%	461,7
Калужская обл.	10	8,2%	378,9
Камчатский край	13	11,4%	546,4
Карачаево-Черкесская Респ.	7	9,9%	476,2
Карелия Респ.	12	11,9%	329,5
Кемеровская обл.	11	9,4%	402,3
Кировская обл.	14	16,4%	312,5
Коми Респ.	8	7,1%	379,0
Костромская обл.	17	10,0%	374,3
Краснодарский край	12	10,0%	446,7
Красноярский край	19	11,0%	336,1
Крым Респ.	10	12,9%	465,3
Курганская обл.	11	11,8%	297,9
Курская обл.	11	10,2%	268,0
Ленинградская обл.	9	10,5%	422,0
Липецкая обл.	13	8,8%	419,8
Луганская Народная Респ.	12	8,6%	402,2
Магаданская обл.	11	14,2%	375,0
Марий Эл Респ.	9	11,0%	421,3
Мордовия Респ.	16	13,1%	322,8
Москва г.	12	12,5%	612,7
Московская обл.	10	9,8%	530,4
Мурманская обл.	10	12,0%	450,7
Ненецкий АО	11	34,9%	466,2
Нижегородская обл.	14	11,8%	410,6
Новгородская обл.	9	6,2%	300,3
Новосибирская обл.	15	13,6%	483,0
Омская обл.	12	11,5%	328,4
Оренбургская обл.	11	9,5%	336,3
Орловская обл.	10	8,6%	386,6
Пензенская обл.	10	13,4%	388,5



Регион	Наработка на сеанс по зрителям	Средняя заполняемость залов	Средняя цена билета
Пермский край	19	17,2%	360,8
Приморский край	14	12,4%	464,0
Псковская обл.	8	11,7%	423,8
Ростовская обл.	11	11,8%	440,3
Рязанская обл.	12	9,1%	348,3
Самарская обл.	11	11,6%	392,6
Санкт-Петербург г.	10	10,9%	465,1
Саратовская обл.	11	9,9%	350,9
Саха (Якутия) Респ.	22	21,6%	423,8
Сахалинская обл.	16	12,7%	456,2
Свердловская обл.	14	13,7%	373,7
Севастополь г.	11	14,4%	352,7
Северная Осетия - Алания Респ.	9	11,4%	449,2
Смоленская обл.	12	8,6%	380,6
Ставропольский край	12	12,4%	394,8
Тамбовская обл.	10	10,1%	345,9
Татарстан Респ.	16	16,1%	412,1
Тверская обл.	11	12,3%	425,0
Томская обл.	15	10,3%	502,5
Тульская обл.	12	11,2%	384,8
Тыва Респ.	4	2,5%	314,6
Тюменская обл.	11	11,2%	410,2
Удмуртская Респ.	13	13,5%	360,3
Ульяновская обл.	13	10,9%	400,5
Хабаровский край	15	14,8%	438,7
Хакасия Респ.	12	7,7%	341,0
Ханты-Мансийский АО - Югра	11	12,3%	388,3
Херсонская обл.	6	2,2%	253,4
Челябинская обл.	16	14,7%	341,4
Чеченская Респ.	10	9,9%	437,7
Чувашская Респ.	13	13,7%	351,1
Чукотский АО	15	6,1%	368,2
Ямало-Ненецкий АО	6	9,6%	446,2
Ярославская обл.	12	10,0%	381,5
Средний показатель по Российской Федерации	12	11,7%	430,6