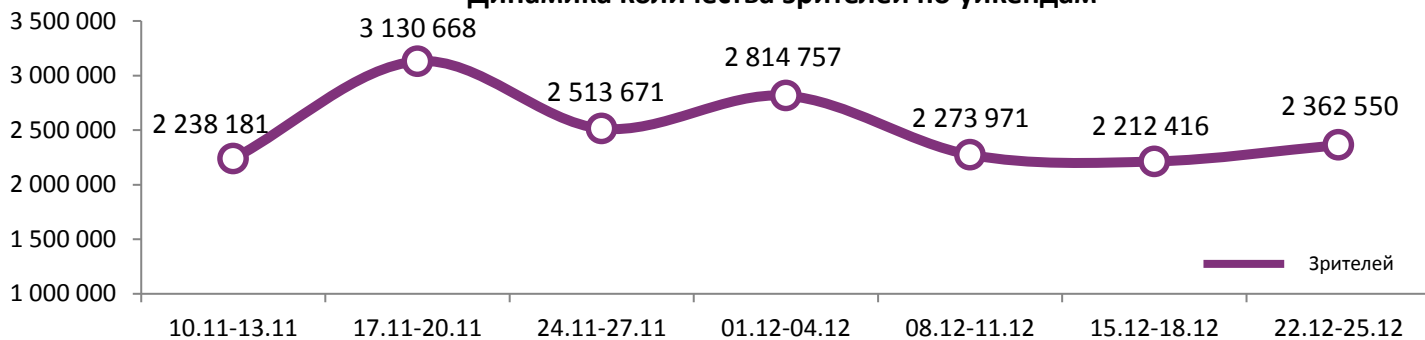
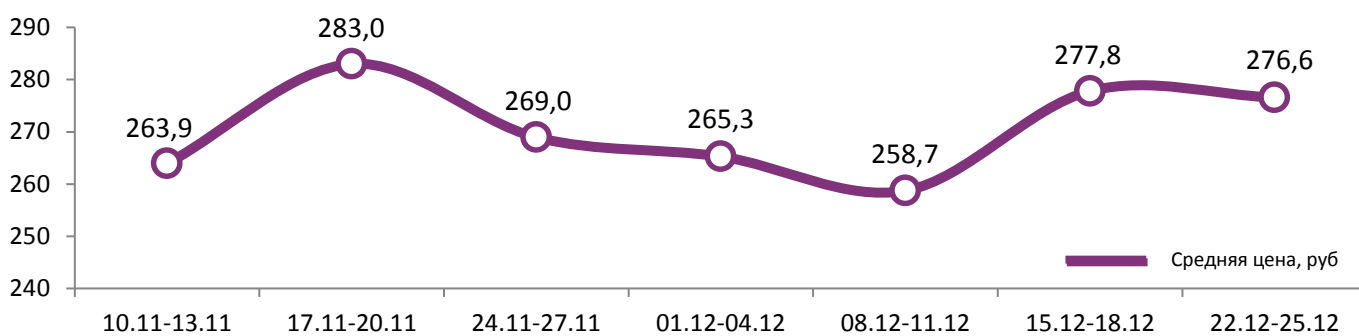
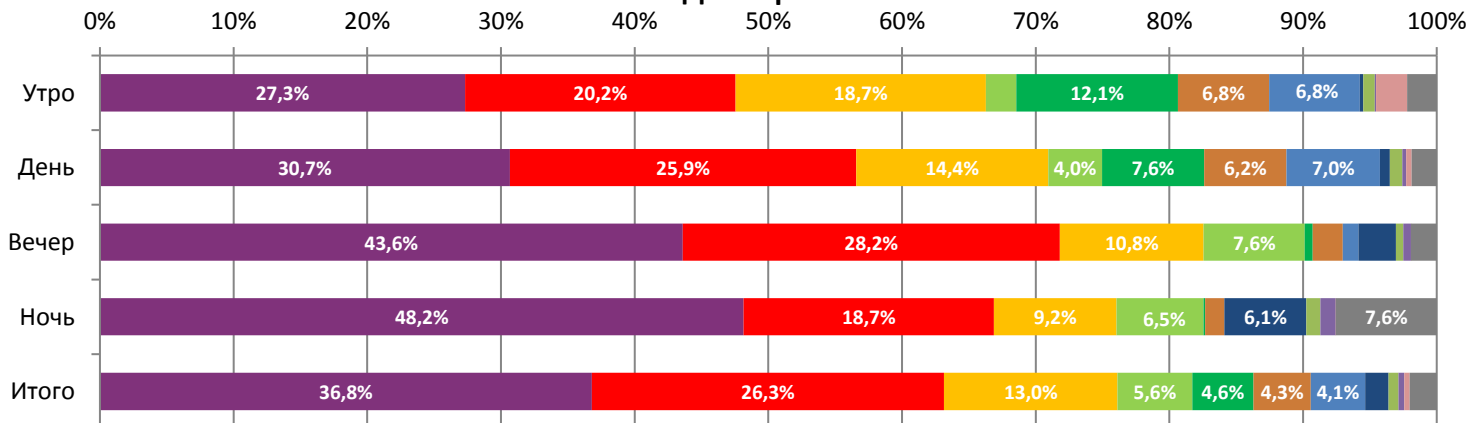
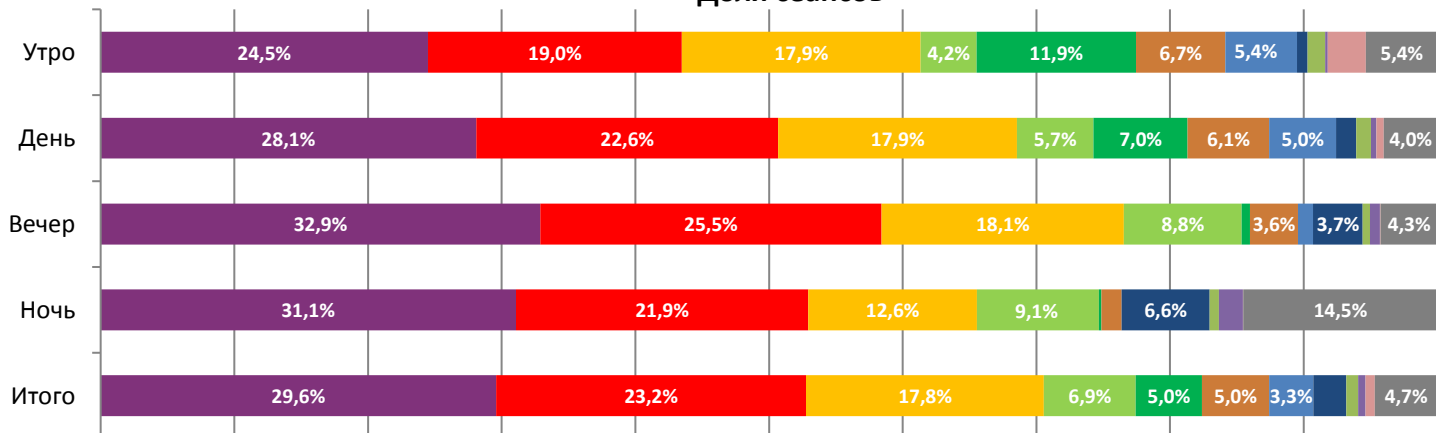


**Динамика количества зрителей по уикендам**

**Динамика средней цены билета по уикендам**

**Доля зрителей**

**Доля сеансов**


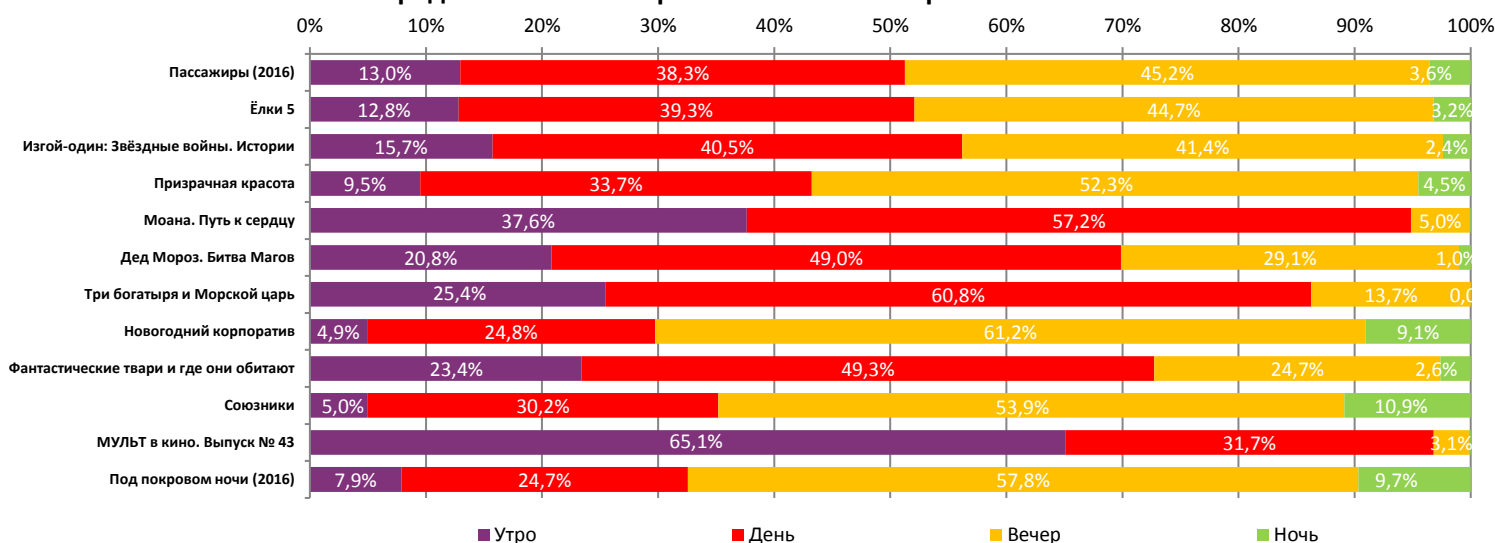
- Пассажиры (2016)
- Ёлки 5
- Изгой-один: Звёздные войны. Истории
- Призрачная красота
- Моана. Путь к сердцу
- Дед Мороз. Битва Магов
- Три богатыря и Морской царь
- Новогодний корпоратив
- Фантастические твари и где они обитают
- Союзники
- МУЛЬТ в кино. Выпуск № 43
- Другие фильмы

**Основные показатели кинопроката**

№	Название фильма	№ ПУ	Дата релиза	Неделя проката	Возрастное ограничение	Прокатчик	За период с 22.12 по 25.12.2016					Всего				
							Наработка на сеанс по зрителям	Зрители	Изменение, %	Сборы, руб.	Изменение, %	Сеансов	Средняя цена билета	Зрители	Сборы, руб.	Сеансов
1	Пассажиры (2016)	121032316	22.12.2016	1	16+	WDSSPR	29,4	869 647	-	261 754 860	-	29 629	301,0	926 095	274 263 801	34 970
2	Ёлки 5	111018016	22.12.2016	1	6+	FOX / BZL	26,8	621 934	-	163 254 725	-	23 231	262,5	673 781	173 359 214	27 728
3	Изгой-один: Звёздные войны. Истории	121030116	15.12.2016	2	16+	WDSSPR	17,2	306 844	-69,4%	92 361 556	-70,0%	17 817	301,0	1 588 002	471 187 744	85 817
4	Призрачная красота	121032216	15.12.2016	2	16+	CAO	19,2	131 934	-55,9%	36 332 911	-57,5%	6 867	275,4	587 158	157 486 912	28 520
5	Моана. Путь к сердцу	124005016	01.12.2016	4	6+	WDSSPR	21,8	108 198	-68,9%	23 323 993	-70,2%	4 968	215,6	2 904 974	678 765 071	116 363
6	Дед Мороз. Битва Магов	111017016	24.12.2016	1	6+	FOX	20,1	101 121	-	24 475 338	-	5 031	242,0	118 836	27 578 398	7 006
7	Три богатыря и Морской царь	114004116	превью		6+	NKI	29,0	96 266	-	22 555 896	-	3 317	234,3	114 030	25 510 981	4 990
8	Новогодний корпоратив	121032616	08.12.2016	3	18+	CPP	16,9	41 710	-79,4%	10 529 564	-80,2%	2 474	252,4	1 013 158	255 455 493	46 551
9	Фантастические твари и где они обитают	121029216	17.11.2016	6	12+	CAO	19,9	17 575	-74,0%	4 148 289	-74,6%	884	236,0	5 070 571	1 393 689 462	158 915
10	Союзники	121031516	01.12.2016	4	18+	CPP	17,4	9 749	-82,6%	3 020 159	-82,3%	560	309,8	819 338	233 108 896	37 103
11	МУЛЬТ в кино. Выпуск № 43	114004216	24.12.2016	1	0+	MVK	13,9	9 530	-	1 238 345	-	687	129,9	9 783	1 266 648	761
12	Под покровом ночи (2016)	121030416	08.12.2016	3	18+	UPI	18,6	7 326	-79,3%	1 928 037	-82,7%	393	263,2	187 226	54 604 182	12 763
<b>ИТОГО:</b>							<b>2 321 834</b>	<b>+7,9%</b>	<b>644 923 673</b>	<b>+7,3%</b>	<b>95 858</b>					

Доля ТОП-12 в совокупных показателях периода: 98,3% 98,7% 95,7%

**Распределение сеансов фильмов ТОП-12 по времени показа**



Временные промежутки по времени начала сеанса считаются следующим образом: «Утро» - с 06:00 до 11:59, «День» - с 12:00 по 17:59, «Вечер» - с 18:00 по 23:59, «Ночь» - с 00:00 по 05:59. Доля зрителей отдельного фильма рассчитывается как соотношение количества проданных билетов на сеансы фильма в указанный период к количеству проданных билетов на все сеансы фильмов, демонстрируемых в аналогичный временной промежуток. Доля сеансов отдельного релиза рассчитывается как соотношение количества состоявшихся сеансов фильма в указанный период к количеству состоявшихся сеансов всех фильмов, демонстрируемых в аналогичный временной промежуток.

**ТОП-12 по наработке на сеанс**

№	Название фильма	Количество сеансов	Наработка, зрителей	В % от средней наработки на сеанс
1	Пассажиры (2016)	29 629	29,4	124%
2	Три богатыря и Морской царь	3 317	29,0	123%
3	Ёлки 5	23 231	26,8	113%
4	Моана. Путь к сердцу	4 968	21,8	92%
5	Прибытие	62	20,6	87%
6	Дед Мороз. Битва Магов	5 031	20,1	85%
7	Фантастические твари и где они обитают	884	19,9	84%
8	Призрачная красота	6 867	19,2	81%
9	Доктор Стрэндж	61	19,1	81%
10	Под покровом ночи (2016)	393	18,6	79%
11	Союзники	560	17,4	74%
12	Одиссея (2016)	91	17,2	73%

**23,6 – средняя наработка на сеанс (зрителей на сеанс) в отчетном периоде.**

Число залов	Средняя цена билета, руб
1	214,9
2	231,2
3-4	267,3
5-6	257,7
7-8	273,2
9-11	314,7
12-24	385,9
<b>Среднее за период</b>	<b>276,6</b>

Число залов	Сеансов за период	% от итога
1	7 861	8%
2	10 127	10%
3-4	18 565	19%
5-6	19 394	19%
7-8	24 243	24%
9-11	14 688	15%
12-24	5 283	5%
<b>Общий итог</b>	<b>100 161</b>	<b>100%</b>

Число залов	Средняя наработка (зрителей на сеанс)
1	17,7
2	17,2
3-4	21,1
5-6	24,2
7-8	26,4
9-11	27,5
12-24	27,2
<b>Среднее за период</b>	<b>23,6</b>

Число залов	Средняя заполняемость зала, %
1	9,4%
2	14,0%
3-4	18,6%
5-6	20,8%
7-8	20,2%
9-11	19,7%
12-24	20,4%
<b>Среднее за период</b>	<b>18,5%</b>

### Лучшее репертуарное планирование в зависимости от количества залов

Категория: 12-24 зала	Кол-во сеансов	Доля сеансов	Доля кассовых сборов
Пассажиры (2016)	117	25,5%	42,9%
Ёлки 5	91	19,9%	16,1%
Изгой-один: Звёздные войны. Истории	75	16,4%	14,4%
Призрачная красота	41	9,0%	8,0%
Моана. Путь к сердцу	28	6,1%	4,7%
Новогодний корпоратив	17	3,7%	2,5%
Союзники	16	3,5%	2,5%
Дед Мороз. Битва Магов	16	3,5%	1,8%
Под покровом ночи (2016)	11	2,4%	1,6%
Три богатыря и Морской царь	6	1,3%	1,4%
Фантастические твари и где они обитают	8	1,7%	1,2%
Землетрясение	9	2,0%	0,9%
TheatreHD: Франкенштейн: Камбербэтч	1	0,2%	0,7%
28 Панфиловцев	8	1,7%	0,7%
Прибытие	4	0,9%	0,4%
Одиссея (2016)	4	0,9%	0,2%
МУЛЬТ в кино. Выпуск № 43	4	0,9%	0,0%
Миссия: Неадекватна	1	0,2%	0,0%
Хуже, чем ложь	1	0,2%	0,0%
<b>Итого</b>	<b>458</b>	<b>100%</b>	<b>100%</b>

Категория: 9-11 залов	Кол-во сеансов	Доля сеансов	Доля кассовых сборов
Пассажиры (2016)	72	32,0%	46,8%
Ёлки 5	49	21,8%	19,0%
Изгой-один: Звёздные войны. Истории	41	18,2%	12,6%
Призрачная красота	17	7,6%	11,4%
Новогодний корпоратив	11	4,9%	2,3%
Дед Мороз. Битва Магов	8	3,6%	2,0%
Союзники	4	1,8%	1,5%
Фантастические твари и где они обитают	8	3,6%	1,3%
Три богатыря и Морской царь	6	2,7%	1,2%
Под покровом ночи (2016)	3	1,3%	0,7%
TheatreHD: Аудиенция	1	0,4%	0,7%
Моана. Путь к сердцу	4	1,8%	0,6%
Ночная игра	1	0,4%	0,0%
<b>Итого</b>	<b>225</b>	<b>100%</b>	<b>100%</b>

Категория: 7-8 залов	Кол-во сеансов	Доля сеансов	Доля кассовых сборов
Пассажиры (2016)	56	27,9%	37,0%
Изгой-один: Звёздные войны. Истории	22	10,9%	28,0%
Ёлки 5	48	23,9%	18,8%
Призрачная красота	14	7,0%	5,7%
Моана. Путь к сердцу	20	10,0%	3,9%
Три богатыря и Морской царь	8	4,0%	2,9%
Новогодний корпоратив	8	4,0%	1,3%
Союзники	8	4,0%	0,9%
Под покровом ночи (2016)	4	2,0%	0,6%
Дед Мороз. Битва Магов	6	3,0%	0,6%
28 Панфиловцев	4	2,0%	0,2%
МУЛЬТ в кино. Выпуск № 43	2	1,0%	0,0%
По соображениям совести	1	0,5%	0,0%
<b>Итого</b>	<b>201</b>	<b>100%</b>	<b>100%</b>
Категория: 5-6 залов	Кол-во сеансов	Доля сеансов	Доля кассовых сборов
Изгой-один: Звёздные войны. Истории	41	25,9%	45,8%
Пассажиры (2016)	49	31,0%	31,4%
Ёлки 5	35	22,2%	14,6%
Призрачная красота	8	5,1%	2,6%
Три богатыря и Морской царь	6	3,8%	1,6%
Дед Мороз. Битва Магов	7	4,4%	1,4%
Моана. Путь к сердцу	3	1,9%	0,6%
Союзники	5	3,2%	0,6%
Космическая станция 3D	1	0,6%	0,6%
Прекрасная планета 3D	1	0,6%	0,4%
Новогодний корпоратив	1	0,6%	0,3%
Дама Пик	1	0,6%	0,0%
<b>Итого</b>	<b>158</b>	<b>100%</b>	<b>100%</b>
Категория: 3-4 зала	Кол-во сеансов	Доля сеансов	Доля кассовых сборов
Пассажиры (2016)	32	29,9%	38,6%
Ёлки 5	30	28,0%	26,3%
Изгой-один: Звёздные войны. Истории	19	17,8%	17,4%
Призрачная красота	4	3,7%	4,6%
Дед Мороз. Битва Магов	8	7,5%	4,6%
Три богатыря и Морской царь	6	5,6%	4,3%
Моана. Путь к сердцу	8	7,5%	4,2%
<b>Итого</b>	<b>107</b>	<b>100%</b>	<b>100%</b>
Категория: 2 зала	Кол-во сеансов	Доля сеансов	Доля кассовых сборов
Пассажиры (2016)	22	39,3%	53,4%
Ёлки 5	14	25,0%	33,8%
Изгой-один: Звёздные войны. Истории	12	21,4%	5,8%
Призрачная красота	4	7,1%	5,4%
Три богатыря и Морской царь	4	7,1%	1,7%
<b>Итого</b>	<b>56</b>	<b>100%</b>	<b>100%</b>
Категория: 1 зал	Кол-во сеансов	Доля сеансов	Доля кассовых сборов
Ёлки 5	6	23,1%	51,4%
Пассажиры (2016)	8	30,8%	32,1%
Дед Мороз. Битва Магов	4	15,4%	8,7%
Изгой-один: Звёздные войны. Истории	8	30,8%	7,9%
<b>Итого</b>	<b>26</b>	<b>100%</b>	<b>100%</b>

Примечание: При построении данного отчета анализируются данные от всех коммерческих демонстраторов, расположенных на территории Российской Федерации, правильность передачи отчетности от которых подтверждена при сверке данных с прокатной организацией. Демонстраторы сегментированы по категориям в зависимости от количества залов. В каждой категории выбирается демонстратор, показавший наилучший финансовый результат в данный временной период. Публикуется роспись такого демонстратора за период. Название демонстратора и другие данные не публикуются.