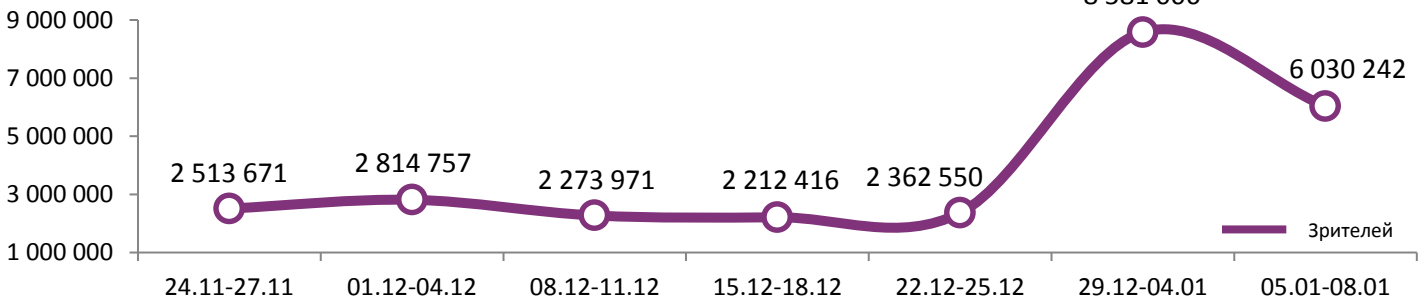


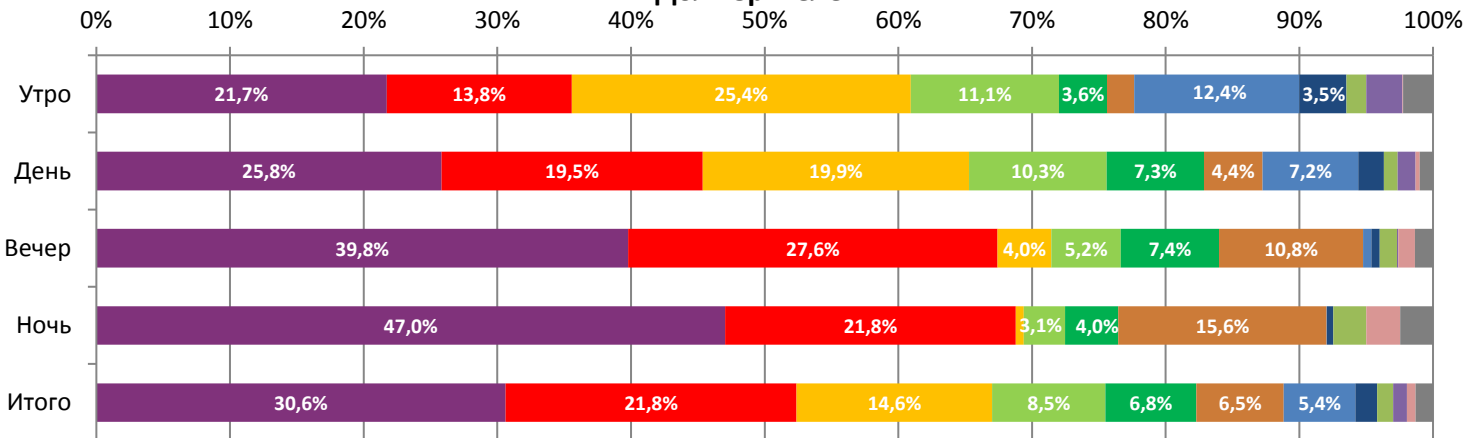
Динамика количества зрителей по уикендам



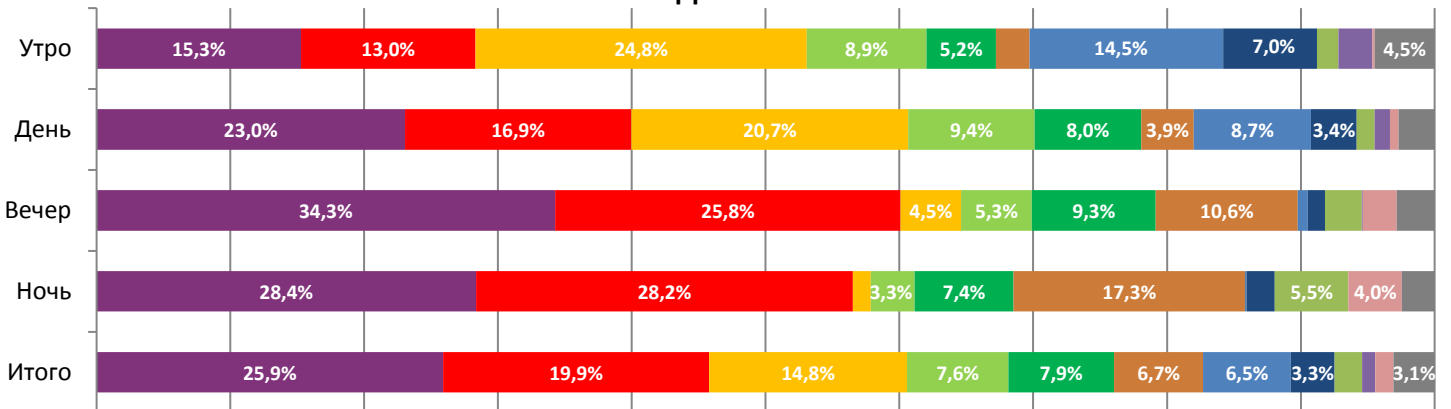
Динамика средней цены билета по уикендам



Доля зрителей



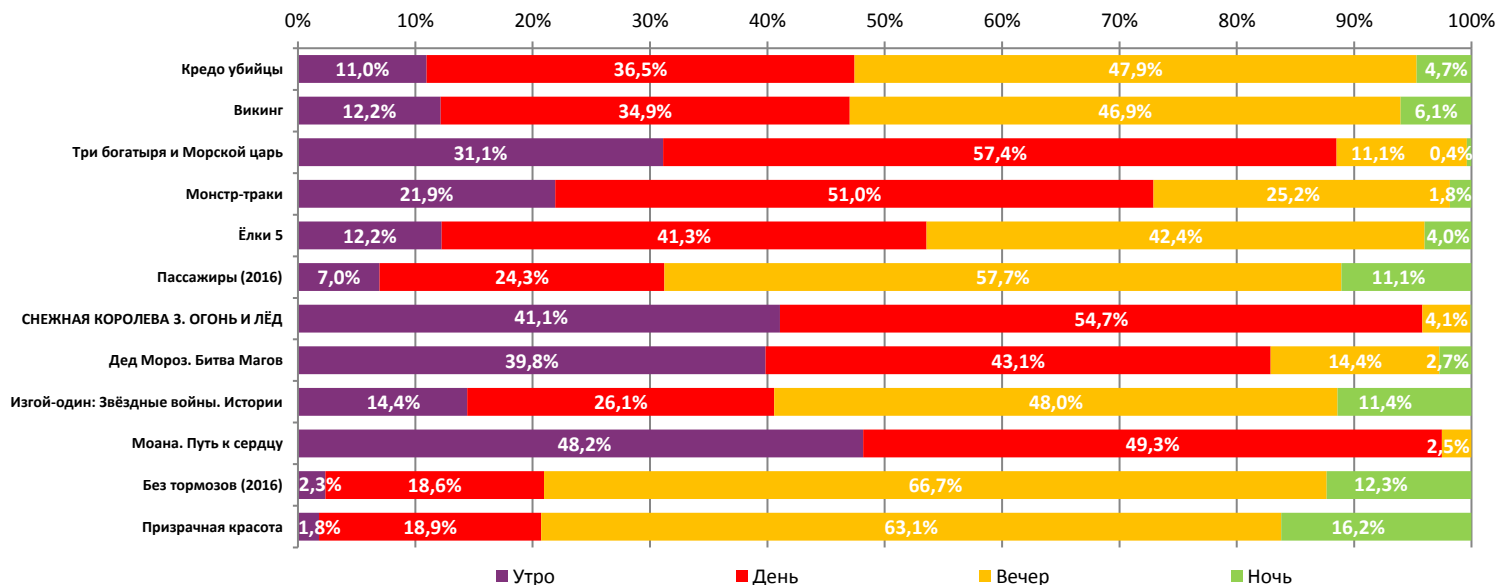
Доля сеансов



- Кредо убийцы
- Викинг
- Три богатыря и Морской царь
- Монстр-траки
- Ёлки 5
- Пассажиры (2016)
- СНЕЖНАЯ КОРОЛЕВА 3. ОГОНЬ И ЛЁД
- Дед Мороз. Битва Магов
- Изгой-один: Звёздные войны. Истории
- Моана. Путь к сердцу
- Без тормозов (2016)
- Другие фильмы

Основные показатели кинопроката

№	Название фильма	№ ПУ	Дата релиза	Неделя проката	Возрастное ограничение	Прокатчик	За период с 05.01 по 08.01.2017						Всего				
							Наработка на сеанс по зрителям	Зрители	Изменение, %	Сборы, руб.	Изменение, %	Сеансов	Средняя цена билета	Зрители	Сборы, руб.	Сеансов	
1	Кредо убийцы	121030616	05.01.2017	1	16+	FOX	62,1	1 846 232	-	573 860 570	-	29 747	310,8	1 896 894	584 390 974	33 774	
2	Викинг	111018416 111018516	29.12.2016	2	12+ 18+	СР	57,4	1 312 900	-52,8%	361 630 237	-53,6%	22 854	275,4	4 134 780	1 148 076 008	75 396	
3	Три богатыря и Морской царь	114004116	01.01.2017	2	6+	NKI	52,0	882 402	-48,0%	198 441 191	-50,3%	16 975	224,9	2 789 555	639 658 841	56 732	
4	Монстр-траки	121034716	05.01.2017	1	6+	СР	58,6	510 105	-	132 402 092	-	8 706	259,6	532 729	136 380 581	10 278	
5	Ёлки 5	111018016	22.12.2016	3	6+	FOX / BZL	45,3	410 983	-68,3%	108 997 179	-68,0%	9 073	265,2	2 666 152	683 324 720	76 620	
6	Пассажиры (2016)	121032316	22.12.2016	3	16+	WDSSPR	51,5	394 040	-67,7%	119 190 884	-68,0%	7 655	302,5	2 885 041	852 249 591	87 124	
7	СНЕЖНАЯ КОРОЛЕВА 3. ОГОНЬ И ЛЁД	114003516	29.12.2016	2	6+	UPI	43,0	323 642	-51,2%	73 112 599	-52,7%	7 519	225,9	1 004 749	230 281 276	27 004	
8	Дед Мороз. Битва Магов	111017016	24.12.2016	3	6+	FOX	26,2	98 302	-71,2%	22 014 959	-72,9%	3 753	224,0	626 788	143 576 423	29 077	
9	Изгой-один: Звёздные войны. Истории	121030116	15.12.2016	5	16+	WDSSPR	30,4	72 112	-75,0%	23 218 370	-76,9%	2 376	322,0	2 083 914	627 746 901	107 332	
10	Моана. Путь к сердцу	124005016	01.12.2016	6	6+	WDSSPR	56,1	62 482	-54,8%	14 880 441	-54,7%	1 113	238,2	3 153 674	733 925 200	123 199	
11	Без тормозов (2016)	121033316	05.01.2017	1	16+	VLG	24,5	38 871	-	11 792 145	-	1 588	303,4	39 524	11 948 884	1 688	
12	Призрачная красота	121032216	15.12.2016	4	16+	CAO	55,6	18 507	-71,9%	6 769 159	-68,1%	333	365,8	747 762	201 128 597	34 276	
							ИТОГО:	5 970 578	-30,0%	1 646 309 826	-28,2%	111 692					
Доля ТОП-12 в совокупных показателях периода:							99,0%			99,2%			97,2%				

Распределение сеансов фильмов ТОП-12 по времени показа

ТОП-12 по наработке на сеанс

№	Название фильма	Количество сеансов	Наработка, зрителей	В % от средней наработки на сеанс
1	Кредо убийцы	29 747	62,1	118%
2	Монстр-траки	8 706	58,6	112%
3	Викинг	22 854	57,4	109%
4	Моана. Путь к сердцу	1 113	56,1	107%
5	Призрачная красота	333	55,6	106%
6	Три богатыря и Морской царь	16 975	52,0	99%
7	Пассажиры (2016)	7 655	51,5	98%
8	Фантастические твари и где они обитают	90	50,1	95%
9	Ёлки 5	9 073	45,3	86%
10	СНЕЖНАЯ КОРОЛЕВА 3. ОГОНЬ И ЛЁД	7 519	43,0	82%
11	Изгой-один: Звёздные войны. Истории	2 376	30,4	58%
12	Дед Мороз. Битва Магов	3 753	26,2	50%

52,5 – средняя наработка на сеанс (зрителей на сеанс) в отчетном периоде.



Число залов	Средняя цена билета, руб
1	212,9
2	236,1
3-4	261,9
5-6	265,0
7-8	283,2
9-11	320,2
12-24	398,1
Среднее за период	275,3

Число залов	Средняя наработка (зрителей на сеанс)
1	46,5
2	47,1
3-4	49,9
5-6	53,6
7-8	56,9
9-11	57,8
12-24	48,2
Среднее за период	52,5

Число залов	Сеансов за период	% от итога
1	11 701	10%
2	12 972	11%
3-4	21 258	19%
5-6	22 190	19%
7-8	25 725	22%
9-11	15 463	13%
12-24	5 574	5%
Общий итог	114 883	100%

Число залов	Средняя заполняемость зала, %
1	24,7%
2	37,2%
3-4	42,6%
5-6	44,6%
7-8	42,6%
9-11	40,8%
12-24	35,6%
Среднее за период	40,0%

Лучшее репертуарное планирование в зависимости от количества залов

Категория: 12-24 зала	Кол-во сеансов	Доля сеансов	Доля кассовых сборов
Кредо убийцы	121	21,6%	29,6%
Викинг	86	15,4%	16,7%
Пассажиры (2016)	51	9,1%	11,5%
Монстр-траки	44	7,9%	8,4%
Три богатыря и Морской царь	69	12,3%	6,1%
Ёлки 5	29	5,2%	5,7%
Призрачная красота	16	2,9%	5,5%
СНЕЖНАЯ КОРОЛЕВА 3. ОГОНЬ И ЛЁД	31	5,5%	3,6%
Изгой-один: Звёздные войны. Истории	23	4,1%	3,3%
Без тормозов (2016)	22	3,9%	2,4%
Моана. Путь к сердцу	8	1,4%	2,0%
Фантастические твари и где они обитают	4	0,7%	1,3%
Союзники	4	0,7%	1,3%
Дед Мороз. Битва Магов	11	2,0%	0,9%
Новогодний корпоратив	7	1,3%	0,6%
Ночная игра	4	0,7%	0,3%
Ложные признания	5	0,9%	0,2%
Зимняя сказка или Королева, потерявшая имя	4	0,7%	0,1%
Под покровом ночи (2016)	2	0,4%	0,1%
МУЛЬТ в кино. Выпуск № 44	7	1,3%	0,1%
TheatreHD: Щелкунчик	1	0,2%	0,1%
МУЛЬТ в кино. Выпуск № 43	7	1,3%	0,1%
Future shorts. Метаморфозы	4	0,7%	0,1%
Итого	560	100%	100%

Категория: 9-11 залов	Кол-во сеансов	Доля сеансов	Доля кассовых сборов
Кредо убийцы	85	27,9%	43,8%
Викинг	50	16,4%	16,3%
Монстр-траки	36	11,8%	11,4%
Три богатыря и Морской царь	31	10,2%	7,0%
Изгой-один: Звёздные войны. Истории	23	7,5%	5,7%
Ёлки 5	13	4,3%	3,6%
Пассажиры (2016)	10	3,3%	3,4%
СНЕЖНАЯ КОРОЛЕВА 3. ОГОНЬ И ЛЁД	20	6,6%	3,1%
Без тормозов (2016)	8	2,6%	2,0%
Дед Мороз. Битва Магов	11	3,6%	1,9%
Призрачная красота	5	1,6%	1,0%



ФОНД
КИНО

УИКЕНД №1
05.01 - 08.01.2017



ЕДИНАЯ
АВТОМАТИЗИРОВАННАЯ
ИНФОРМАЦИОННАЯ
СИСТЕМА

Моана. Путь к сердцу	4	1,3%	0,5%
По млечному пути	5	1,6%	0,1%
МУЛЬТ в кино. Выпуск № 43	2	0,7%	0,1%
МУЛЬТ в кино. Выпуск № 44	2	0,7%	0,1%
Итого	305	100%	100%
Категория: 7-8 залов	Кол-во сеансов	Доля сеансов	Доля кассовых сборов
Кредо убийцы	68	33,8%	37,4%
Викинг	44	21,9%	26,2%
Три богатыря и Морской царь	24	11,9%	9,4%
Монстр-траки	20	10,0%	8,2%
Пассажиры (2016)	8	4,0%	5,5%
Ёлки 5	12	6,0%	3,8%
СНЕЖНАЯ КОРОЛЕВА 3. ОГОНЬ И ЛЁД	10	5,0%	3,4%
Моана. Путь к сердцу	4	2,0%	2,7%
Призрачная красота	4	2,0%	2,2%
Изгой-один: Звёздные войны. Истории	4	2,0%	0,7%
По млечному пути	1	0,5%	0,3%
МУЛЬТ в кино. Выпуск № 44	2	1,0%	0,1%
Итого	201	100%	100%
Категория: 5-6 залов	Кол-во сеансов	Доля сеансов	Доля кассовых сборов
Кредо убийцы	79	44,6%	64,9%
Викинг	26	14,7%	10,1%
Монстр-траки	13	7,3%	6,6%
Пассажиры (2016)	18	10,2%	6,6%
Три богатыря и Морской царь	13	7,3%	4,1%
Изгой-один: Звёздные войны. Истории	9	5,1%	3,8%
Ёлки 5	8	4,5%	1,2%
СНЕЖНАЯ КОРОЛЕВА 3. ОГОНЬ И ЛЁД	4	2,3%	1,1%
Путешествие по национальным паркам 3D	1	0,6%	0,6%
Космическая станция 3D	1	0,6%	0,5%
Арктика 3D	1	0,6%	0,3%
Дед Мороз. Битва Магов	4	2,3%	0,2%
Итого	177	100%	100%
Категория: 3-4 зала	Кол-во сеансов	Доля сеансов	Доля кассовых сборов
Кредо убийцы	27	22,7%	51,0%
Викинг	20	16,8%	11,3%
Изгой-один: Звёздные войны. Истории	8	6,7%	8,7%
Ёлки 5	12	10,1%	8,1%
Пассажиры (2016)	12	10,1%	6,6%
Три богатыря и Морской царь	15	12,6%	6,0%
СНЕЖНАЯ КОРОЛЕВА 3. ОГОНЬ И ЛЁД	8	6,7%	3,6%
Монстр-траки	8	6,7%	2,7%
Дед Мороз. Битва Магов	4	3,4%	1,3%
Рожденные на воле 3D	1	0,8%	0,5%
МУЛЬТ в кино. Выпуск № 44	3	2,5%	0,2%
МУЛЬТ в кино. Выпуск № 43	1	0,8%	0,0%
Итого	119	100%	100%
Категория: 2 зала	Кол-во сеансов	Доля сеансов	Доля кассовых сборов
Викинг	16	25,0%	35,0%
Три богатыря и Морской царь	16	25,0%	25,2%
Кредо убийцы	12	18,8%	19,5%
Ёлки 5	8	12,5%	10,2%
СНЕЖНАЯ КОРОЛЕВА 3. ОГОНЬ И ЛЁД	4	6,3%	5,5%
Дед Мороз. Битва Магов	4	6,3%	2,5%
Пассажиры (2016)	4	6,3%	2,1%
Итого	64	100%	100%



ФОНД
КИНО

УИКЕНД №1
05.01 - 08.01.2017



ЕДИНАЯ
АВТОМАТИЗИРОВАННАЯ
ИНФОРМАЦИОННАЯ
СИСТЕМА

Категория: 1 зал	Кол-во сеансов	Доля сеансов	Доля кассовых сборов
Кредо убийцы	8	25,0%	30,2%
Викинг	4	12,5%	21,4%
Три богатыря и Морской царь	8	25,0%	18,7%
Ёлки 5	4	12,5%	13,8%
СНЕЖНАЯ КОРОЛЕВА 3. ОГОНЬ И ЛЁД	4	12,5%	11,0%
Пассажиры (2016)	4	12,5%	4,9%
Итого	32	100%	100%

Примечание: При построении данного отчета анализируются данные от всех коммерческих демонстраторов, расположенных на территории Российской Федерации, правильность передачи отчетности от которых подтверждена при сверке данных с прокатной организацией. Демонстраторы сегментированы по категориям в зависимости от количества залов. В каждой категории выбирается демонстратор, показавший наилучший финансовый результат в данный временной период. Публикуется роспись такого демонстратора за период. Название демонстратора и другие данные не публикуются.