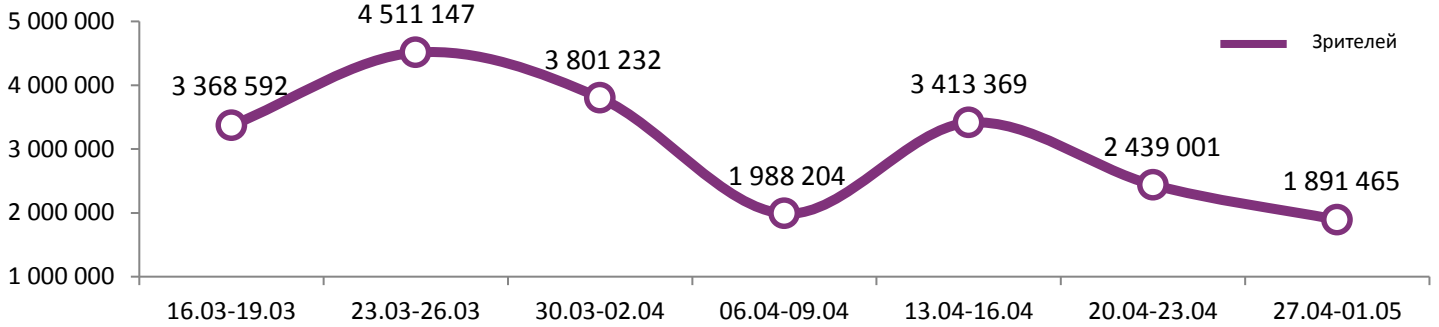
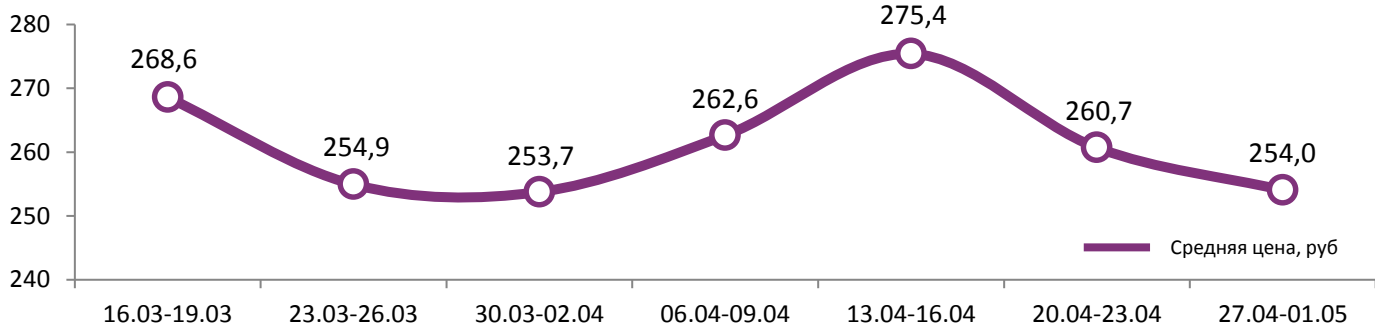


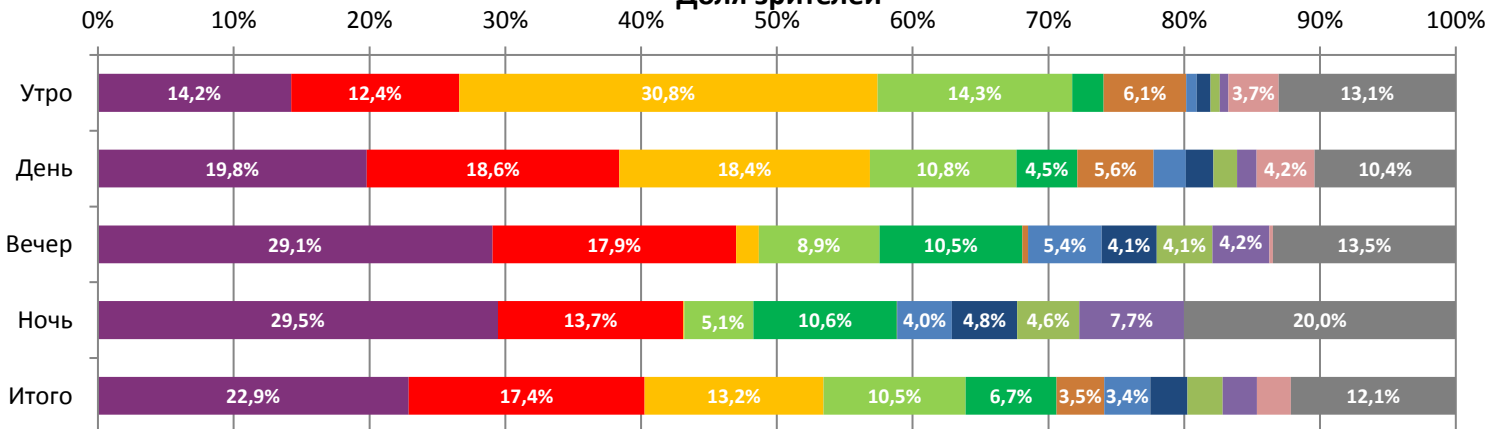
Динамика количества зрителей по уикендам



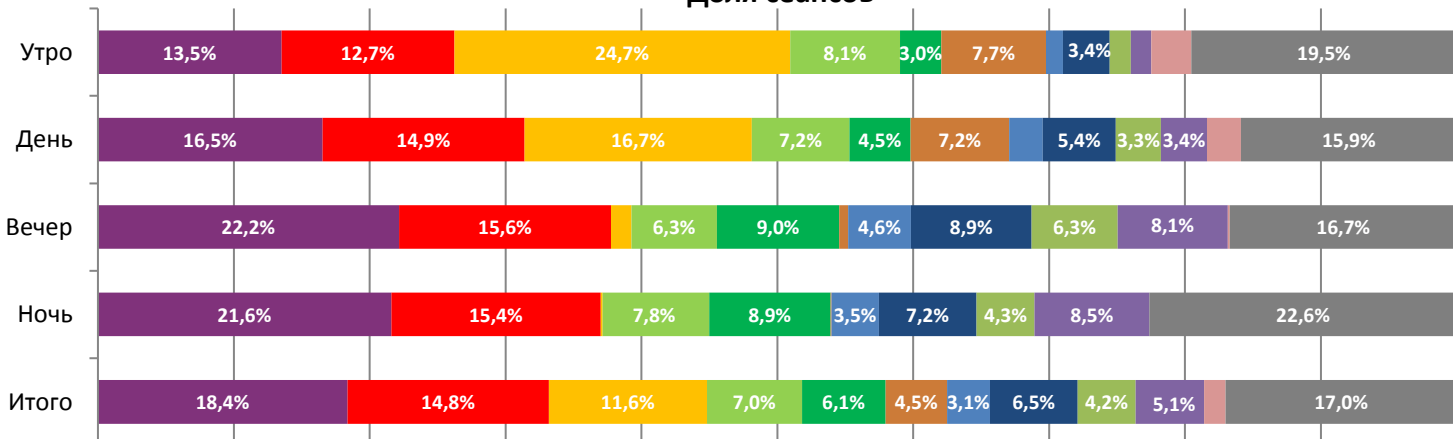
Динамика средней цены билета по уикендам



Доля зрителей



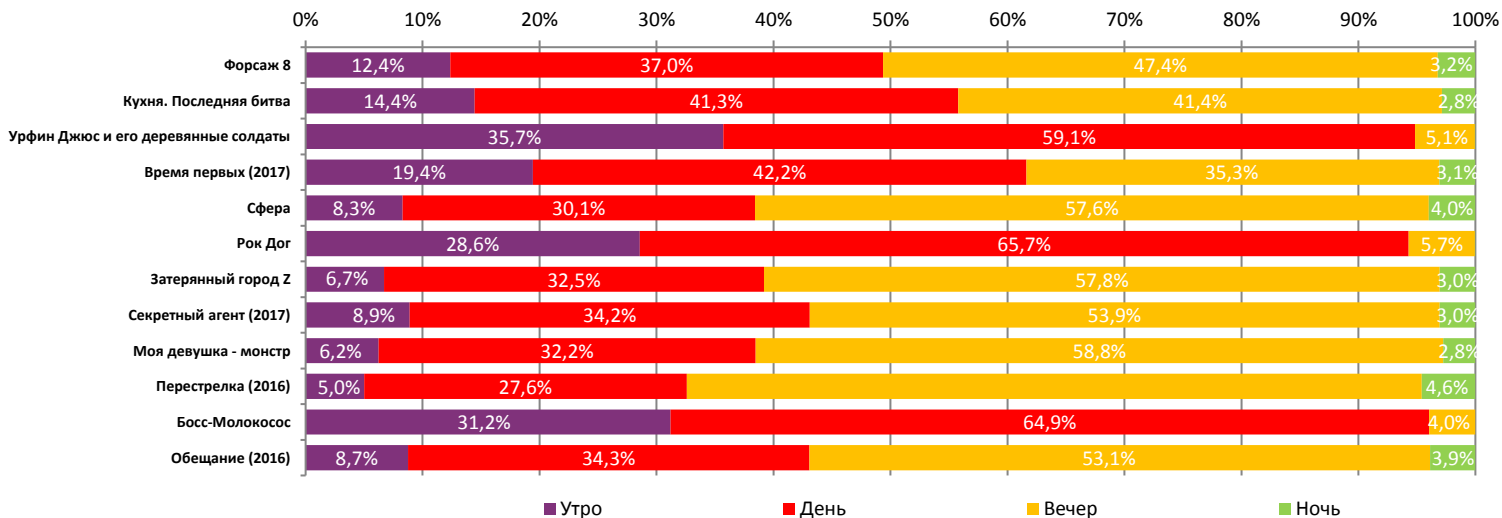
Доля сеансов



- Форсаж 8
- Кухня. Последняя битва
- Урфин Джус и его деревянные солдаты
- Время первых (2017)
- Сфера
- Рок Дог
- Затерянный город Z
- Секретный агент (2017)
- Моя девушка - монстр
- Перестрелка (2016)
- Босс-Молокосос
- Другие фильмы

Основные показатели кинопроката

№	Название фильма	№ ПУ	Дата релиза	Неделя проката	Возрастное ограничение	Прокатчик	За период с 27.04 по 01.05.2017					Всего				
							Наработка на сеанс по зрителям	Зрители	Изменение, %	Сборы, руб.	Изменение, %	Сеансов	Средняя цена билета	Зрители	Сборы, руб.	Сеансов
1	Форсаж 8	121005617	13.04.2017	3	12+	UPI	19,1	432 967	-51,2%	121 820 445	-51,9%	22 667	281,4	4 810 733	1 322 537 405	155 736
2	Кухня. Последняя битва	111001517	20.04.2017	2	12+	CP	18,0	328 714	-37,6%	84 809 403	-40,1%	18 256	258,0	1 047 650	267 208 792	62 212
3	Урфин Джус и его деревянные солдаты	114000817	20.04.2017	2	0+	NKI	17,4	249 075	-39,9%	51 439 580	-43,9%	14 350	206,5	750 564	158 532 642	42 137
4	Время первых (2017)	111001317	06.04.2017	4	6+	FOX, BZL	22,9	197 951	-30,8%	43 961 797	-37,0%	8 634	222,1	2 098 915	497 957 430	110 387
5	Сфера	121008417	27.04.2017	1	16+	MVK	16,7	126 623	-	36 828 941	-	7 574	290,9	129 410	37 351 487	8 145
6	Рок Дог	124000517	превью с 27.04.2017	1	6+	VLG	11,8	66 231	-	14 639 925	-	5 595	221,0	67 959	14 916 203	6 088
7	Затерянный город Z	121008317	27.04.2017	1	16+	PRD	16,6	64 460	-	18 627 480	-	3 877	289,0	65 940	18 900 060	4 181
8	Секретный агент (2017)	121007417	27.04.2017	1	18+	MG, FOX	6,5	51 793	-	15 735 541	-	7 983	303,8	53 316	16 014 075	8 445
9	Моя девушка - монстр	121007517	27.04.2017	1	18+	EXP	9,4	49 076	-	13 146 748	-	5 232	267,9	50 391	13 381 426	5 546
10	Перестрелка (2016)	121006317	27.04.2017	1	18+	VLG	7,6	47 715	-	14 089 761	-	6 243	295,3	48 784	14 313 129	6 551
11	Босс-Молокосос	124000317	23.03.2017	6	6+	FOX	24,2	47 178	-41,0%	10 106 364	-41,7%	1 946	214,2	6 092 350	1 348 270 385	129 048
12	Обещание (2016)	121008217	27.04.2017	1	16+	CP	12,4	42 626	-	13 734 287	-	3 441	322,2	43 711	13 957 411	3 667
ИТОГО:							1 704 409	-28,1%	438 940 272	-29,0%	105 798					
Доля ТОП-12 в совокупных показателях периода:							90,1%		91,3%		85,8%					

Распределение сеансов фильмов ТОП-12 по времени показа

ТОП-12 по наработке на сеанс

№	Название фильма	Количество сеансов	Наработка, зрителей	В % от средней наработки на сеанс
1	ИЗ УФЫ С ЛЮБОВЬЮ	93	39,5	258%
2	Собачья жизнь (2017)	378	25,1	163%
3	Лекарство от здоровья	253	24,3	159%
4	Босс-Молокосос	1 946	24,2	158%
5	Красавица и Чудовище (2017)	110	23,5	153%
6	Время первых (2017)	8 634	22,9	149%
7	Стражи Галактики	958	21,9	143%
8	Призрак в доспехах (2017)	285	20,7	135%
9	МУЛЬТ в кино. Выпуск № 50	85	19,9	130%
10	Форсаж 8	22 667	19,1	125%
11	Кухня. Последняя битва	18 256	18,0	117%
12	Фантастическая любовь и где ее найти	82	17,4	114%

15,3 – средняя наработка на сеанс (зрителей на сеанс) в отчетном периоде.



Число залов	Средняя цена билета, руб
1	193,6
2	208,5
3-4	247,2
5-6	239,3
7-8	258,4
9-11	285,6
12-24	341,0
Среднее за период	254,0

Число залов	Средняя наработка (зрителей на сеанс)
1	12,2
2	12,0
3-4	13,5
5-6	15,6
7-8	17,2
9-11	17,5
12-24	17,6
Среднее за период	15,3

Число залов	Сеансов за период	% от итога
1	11 474	9%
2	12 335	10%
3-4	21 868	18%
5-6	23 579	19%
7-8	29 180	24%
9-11	17 939	15%
12-24	6 951	6%
Общий итог	123 326	100%

Число залов	Средняя заполняемость зала, %
1	6,5%
2	10,4%
3-4	12,6%
5-6	13,7%
7-8	13,6%
9-11	13,2%
12-24	14,2%
Среднее за период	12,4%

Лучшее репертуарное планирование в зависимости от количества залов

Категория: 12-24 зала	Кол-во сеансов	Доля сеансов	Доля кассовых сборов
Время первых (2017)	54	10,5%	14,3%
Кухня. Последняя битва	47	9,1%	12,6%
Секретный агент (2017)	77	15,0%	12,5%
Форсаж 8	63	12,2%	11,9%
Сфера	36	7,0%	11,4%
Затерянный город Z	19	3,7%	5,9%
Обещание (2016)	19	3,7%	4,4%
Урфин Джюс и его деревянные солдаты	23	4,5%	4,3%
Перестрелка (2016)	36	7,0%	4,2%
Моя девушка - монстр	28	5,4%	2,8%
Босс-Молокосос	9	1,7%	2,2%
Рок Дог	15	2,9%	1,7%
Собачья жизнь (2017)	5	1,0%	1,6%
Смурфики: Затерянная деревня	10	1,9%	1,5%
Идеаль	9	1,7%	1,4%
Наваждение (2017)	9	1,7%	1,2%
Призрак в доспехах (2017)	6	1,2%	1,0%
Лекарство от здоровья	5	1,0%	0,9%
Никита Кожемяка	15	2,9%	0,8%
Стражи Галактики	5	1,0%	0,8%
Спасти Пушкина	9	1,7%	0,7%
Уйти красиво	4	0,8%	0,6%
Жена зрителя зоопарка	4	0,8%	0,5%
Future shorts. Потепление	4	0,8%	0,4%
МУЛЬТ в кино. Выпуск № 52	3	0,6%	0,1%
РОН балет: Произведения Вулф	1	0,2%	0,1%
Итого	515	100%	100%

Категория: 9-11 залов	Кол-во сеансов	Доля сеансов	Доля кассовых сборов
Форсаж 8	49	14,4%	39,2%
Кухня. Последняя битва	42	12,4%	12,1%
Затерянный город Z	28	8,2%	9,6%
Обещание (2016)	15	4,4%	7,2%
Сфера	17	5,0%	5,7%
Время первых (2017)	40	11,8%	4,8%
Моя девушка - монстр	24	7,1%	3,1%
Перестрелка (2016)	18	5,3%	2,5%
Урфин Джюс и его деревянные солдаты	19	5,6%	2,4%
Наваждение (2017)	16	4,7%	2,2%



Призрак в доспехах (2017)	6	1,8%	1,9%
Лекарство от здоровья	5	1,5%	1,8%
Секретный агент (2017)	18	5,3%	1,7%
Никита Кожемяка	8	2,4%	1,6%
Красавица и Чудовище (2017)	5	1,5%	1,4%
Рок Дог	9	2,6%	1,2%
Смурфики: Затерянная деревня	5	1,5%	0,7%
Спасти Пушкина	7	2,1%	0,3%
Идеаль	4	1,2%	0,3%
МУЛЬТ в кино. Выпуск № 52	3	0,9%	0,2%
МУЛЬТ в кино. Выпуск № 51	2	0,6%	0,0%
Итого	340	100%	100%
Категория: 7-8 залов	Кол-во сеансов	Доля сеансов	Доля кассовых сборов
Форсаж 8	48	19,2%	27,4%
Кухня. Последняя битва	32	12,8%	17,2%
Сфера	23	9,2%	11,0%
Время первых (2017)	24	9,6%	8,4%
Урфин Джюс и его деревянные солдаты	17	6,8%	6,5%
Затерянный город Z	8	3,2%	5,6%
Обещание (2016)	10	4,0%	4,9%
Перестрелка (2016)	19	7,6%	4,3%
Идеаль	16	6,4%	3,9%
Секретный агент (2017)	18	7,2%	3,4%
Рок Дог	11	4,4%	2,7%
Моя девушка - монстр	7	2,8%	2,3%
Босс-Молокосос	5	2,0%	1,2%
Фантастическая любовь и где ее найти	4	1,6%	0,4%
Жена зрителя зоопарка	2	0,8%	0,3%
МУЛЬТ в кино. Выпуск № 50	3	1,2%	0,1%
Наваждение (2017)	1	0,4%	0,1%
TheatreHD: Святая Иоанна	1	0,4%	0,1%
Рейд: Пуля в голове	1	0,4%	0,0%
Итого	250	100%	100%
Категория: 5-6 залов	Кол-во сеансов	Доля сеансов	Доля кассовых сборов
Форсаж 8	28	14,4%	21,8%
Время первых (2017)	12	6,2%	15,8%
Кухня. Последняя битва	20	10,3%	13,3%
Сфера	17	8,8%	12,1%
Урфин Джюс и его деревянные солдаты	19	9,8%	8,8%
Рок Дог	14	7,2%	5,2%
Босс-Молокосос	6	3,1%	4,6%
Затерянный город Z	9	4,6%	3,2%
Моя девушка - монстр	10	5,2%	2,5%
Никита Кожемяка	8	4,1%	2,1%
Идеаль	8	4,1%	2,1%
Спасти Пушкина	7	3,6%	1,8%
Наваждение (2017)	7	3,6%	1,6%
Перестрелка (2016)	7	3,6%	1,2%
Секретный агент (2017)	9	4,6%	1,2%
Обещание (2016)	7	3,6%	1,1%
TheatreHD: Met: Травиата	1	0,5%	1,0%
МУЛЬТ в кино. Выпуск № 52	3	1,5%	0,6%
МУЛЬТ в кино. Выпуск № 51	2	1,0%	0,0%
Итого	194	100%	100%
Категория: 3-4 зала	Кол-во сеансов	Доля сеансов	Доля кассовых сборов
Форсаж 8	25	18,8%	29,0%
Стражи Галактики	10	7,5%	18,7%
Кухня. Последняя битва	20	15,0%	10,9%
Время первых (2017)	13	9,8%	9,7%
Сфера	10	7,5%	7,5%
Затерянный город Z	10	7,5%	6,7%
Урфин Джюс и его деревянные солдаты	15	11,3%	6,2%
Босс-Молокосос	5	3,8%	3,7%
Моя девушка - монстр	7	5,3%	3,3%
Идеаль	5	3,8%	2,1%
Никита Кожемяка	5	3,8%	1,2%



Наваждение (2017)	5	3,8%	0,5%
МУЛЬТ в кино. Выпуск № 52	3	2,3%	0,4%
Итого	133	100%	100%
Категория: 2 зала	Кол-во сеансов	Доля сеансов	Доля кассовых сборов
Форсаж 8	10	15,4%	31,9%
Урфин Джюс и его деревянные солдаты	10	15,4%	18,0%
Кухня. Последняя битва	15	23,1%	14,6%
Время первых (2017)	4	6,2%	10,9%
Сфера	5	7,7%	9,0%
Рок Дог	6	9,2%	7,5%
Моя девушка - монстр	5	7,7%	4,9%
Перестрелка (2016)	5	7,7%	1,6%
Наваждение (2017)	5	7,7%	1,6%
Итого	65	100%	100%
Категория: 1 зал	Кол-во сеансов	Доля сеансов	Доля кассовых сборов
Форсаж 8	5	14,3%	24,7%
Сфера	5	14,3%	22,9%
Кухня. Последняя битва	10	28,6%	19,4%
Урфин Джюс и его деревянные солдаты	5	14,3%	12,0%
Моя девушка - монстр	5	14,3%	11,2%
Рок Дог	5	14,3%	9,8%
Итого	35	100%	100%

Примечание: При построении данного отчета анализируются данные от всех коммерческих демонстраторов, расположенных на территории Российской Федерации, правильность передачи отчетности от которых подтверждена при сверке данных с прокатной организацией. Демонстраторы сегментированы по категориям в зависимости от количества залов. В каждой категории выбирается демонстратор, показавший наилучший финансовый результат в данный временной период. Публикуется роспись такого демонстратора за период. Название демонстратора и другие данные не публикуются.