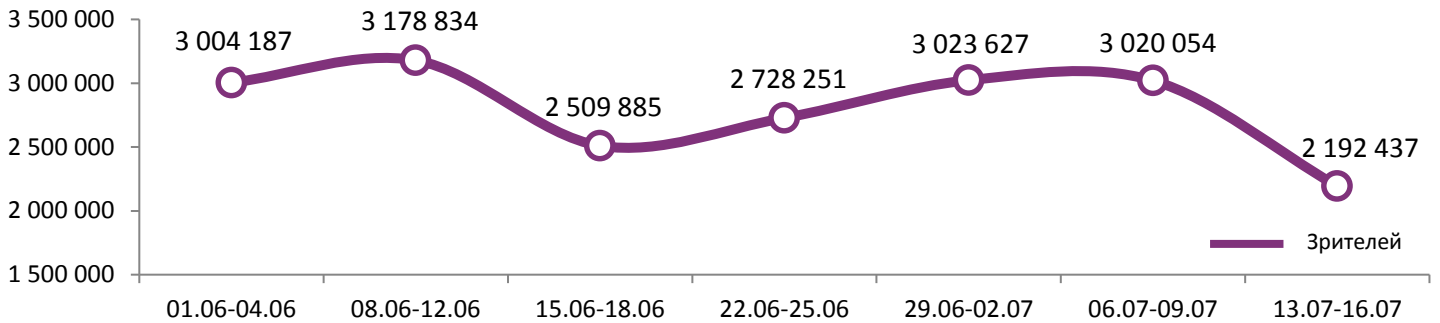
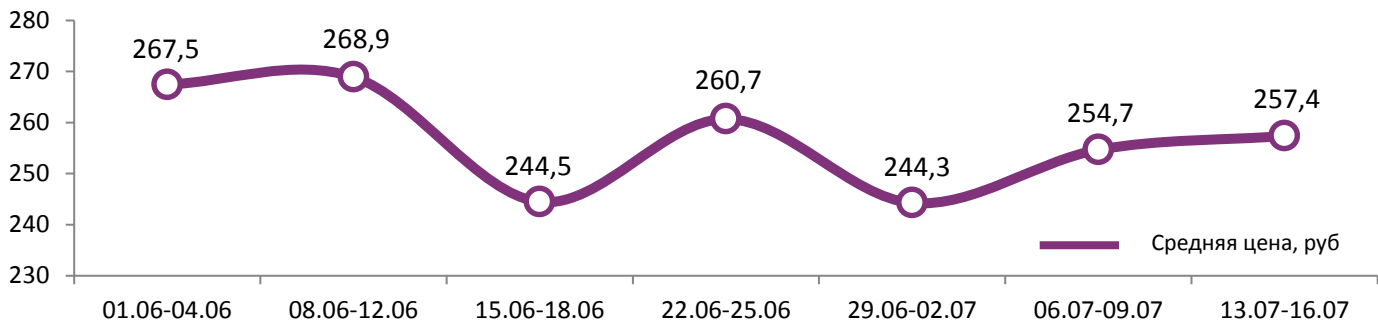


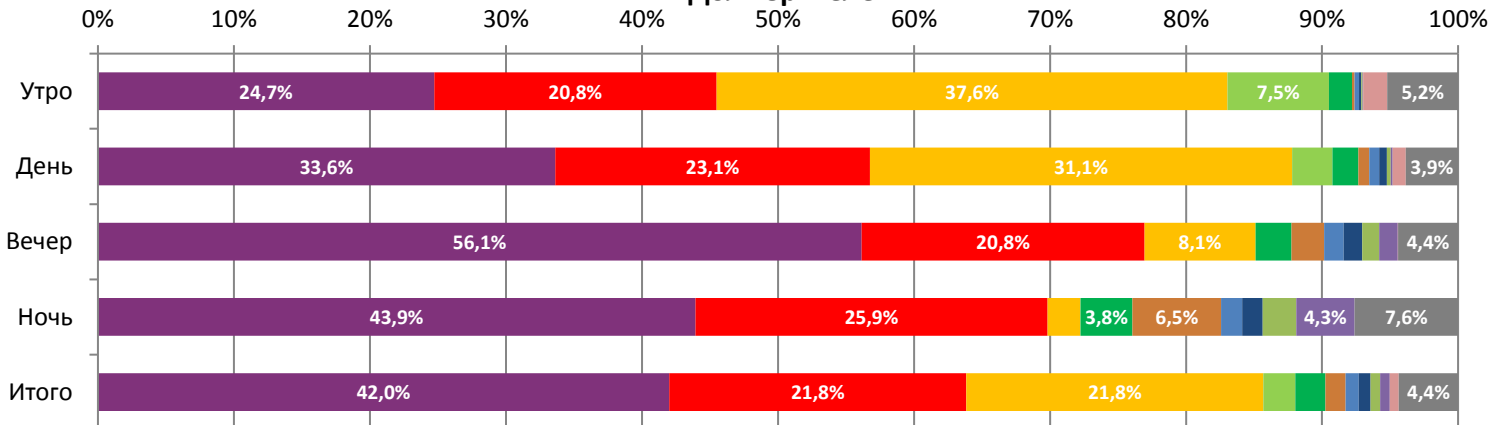
Динамика количества зрителей по уикендам



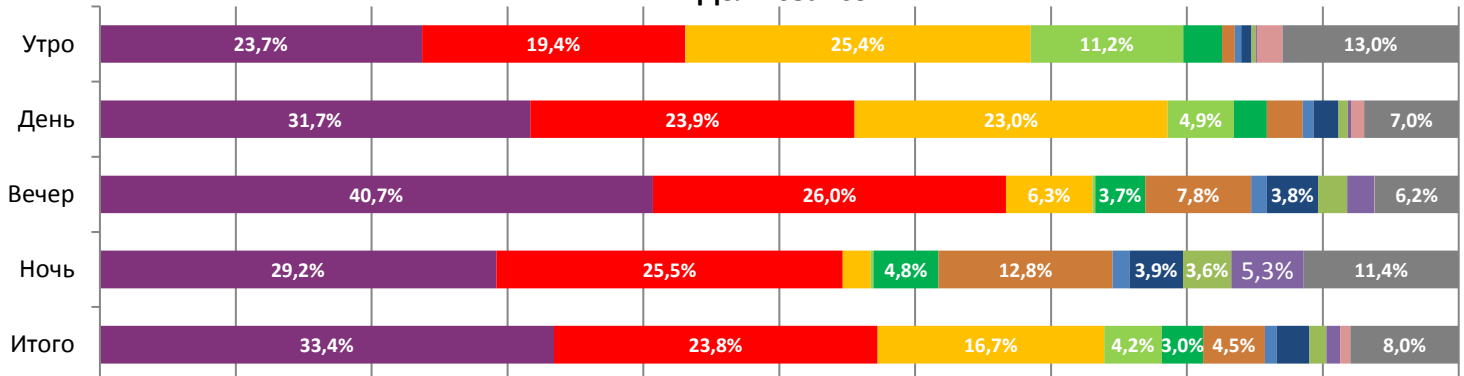
Динамика средней цены билета по уикендам



Доля зрителей



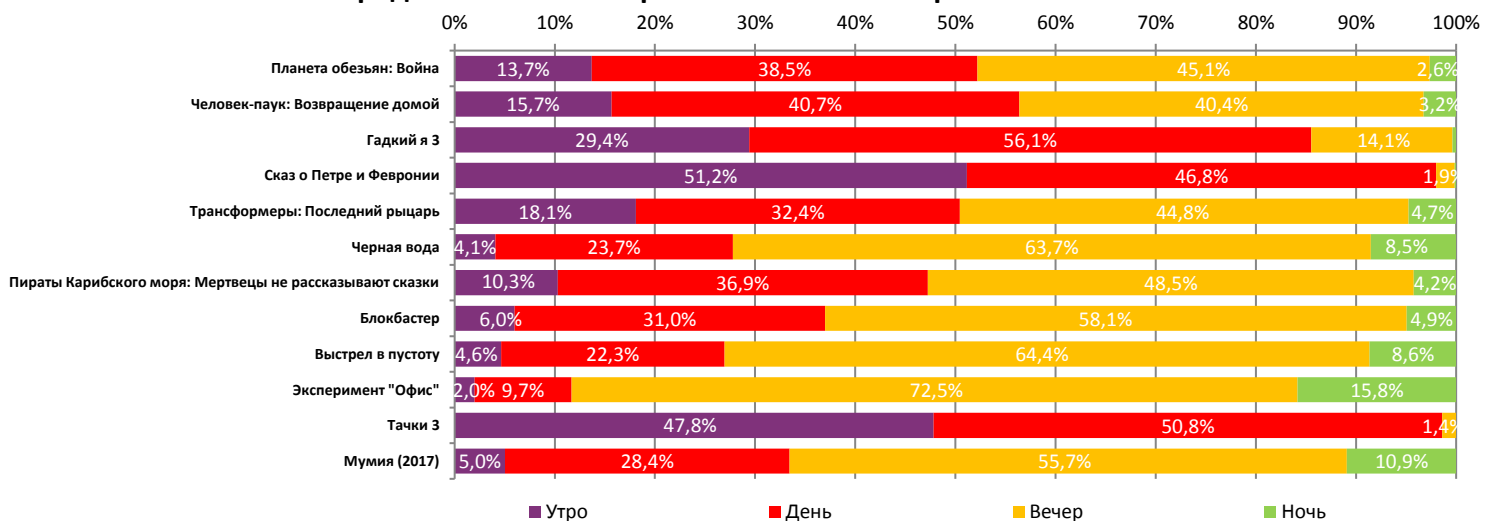
Доля сеансов



- Планета обезьян: Война
- Человек-паук: Возвращение домой
- Гадкий я 3
- Сказ о Петре и Февронии
- Трансформеры: Последний рыцарь
- Черная вода
- Пираты Карибского моря: Мертвецы не рассказывают сказки
- Блокбастер
- Выстрел в пустоту
- Эксперимент "Офис"
- Тачки 3
- Другие фильмы

Основные показатели кинопроката

№	Название фильма	№ ПУ	Дата релиза	Неделя проката	Возрастное ограничение	Прокатчик	За период с 13.07 по 16.07.2017						Всего			
							Наработка на сеанс по зрителям	Зрители	Изменение, %	Сборы, руб.	Изменение, %	Средняя цена билета	Зрители	Сборы, руб.	Сеансов	
1	Планета обезьян: Война	121011417	13.07.2017	1	16+	FOX	26,4	921 153	-	262 203 383	-	34 923	284,6	921 342	262 227 173	34 967
2	Человек-паук: Возвращение домой	121011717	06.07.2017	2	16+	WDSSPR	19,2	478 718	-67,1%	127 650 152	-68,5%	24 907	266,6	2 547 288	674 783 002	95 975
3	Гадкий я 3	124001617	29.06.2017	3	6+	UPI	27,5	478 543	-50,7%	101 921 958	-53,8%	17 428	213,0	5 004 472	1 098 093 122	169 964
4	Сказ о Петре и Февронии	114001517	06.07.2017	2	6+	CRP	11,7	51 858	-54,8%	8 783 676	-59,5%	4 429	169,4	225 987	39 394 671	17 216
5	Трансформеры: Последний рыцарь	121011517	22.06.2017	4	12+	CPP	15,2	48 353	-69,8%	10 937 381	-72,8%	3 179	226,2	3 231 358	851 034 215	142 463
6	Черная вода	111018315	13.07.2017	1	16+	CP	6,8	32 334	-	8 000 061	-	4 741	247,4	32 353	8 001 451	4 755
7	Пираты Карибского моря: Мертвецы не рассказывают сказки	121009217	превью с 23.05.2017	8	16+	WDSSPR	23,1	21 361	-36,4%	5 143 527	-45,1%	923	240,8	7 822 534	2 084 145 283	202 333
8	Блокбастер	111004117	13.07.2017	1	16+	VLG	7,6	19 175	-	5 590 175	-	2 512	291,5	19 481	5 590 355	2 523
9	Выстрел в пустоту	121012617	13.07.2017	1	18+	PRD	11,9	15 349	-	4 687 680	-	1 295	305,4	15 365	4 690 400	1 299
10	Эксперимент "Офис"	121012017	06.07.2017	2	18+	EXP	14,5	15 337	-62,5%	3 772 148	-68,5%	1 061	246,0	82 062	21 611 826	5 183
11	Тачки 3	124001517	15.06.2017	5	6+	WDSSPR	18,4	14 676	-74,1%	2 953 278	-72,7%	799	201,2	2 692 172	545 612 387	119 511
12	Мумия (2017)	121009817	08.06.2017	6	16+	UPI	18,4	13 140	-66,0%	3 157 660	-66,9%	715	240,3	3 196 513	857 813 208	136 275
ИТОГО:							2 109 997	-28,6%	544 801 077	-27,8%	96 912	92,7%				
Доля ТОП-12 в совокупных показателях периода:							96,2%		96,5%		92,7%					

Распределение сеансов фильмов ТОП-12 по времени показа

ТОП-12 по наработке на сеанс

№	Название фильма	Количество сеансов	Наработка, зрителей	В % от средней наработки на сеанс
1	Гадкий я 3	17 428	27,5	131%
2	Планета обезьян: Война	34 923	26,4	126%
3	Меч короля Артура (2017)	243	25,4	121%
4	Пираты Карибского моря: Мертвецы не рассказывают сказки	923	23,1	110%
5	Он и она (2017)	104	22,0	105%
6	Человек-паук: Возвращение домой	24 907	19,2	92%
7	Чудо-женщина	78	18,9	90%
8	Мумия (2017)	715	18,4	88%
9	Тачки 3	799	18,4	88%
10	Нелюбовь	184	16,1	77%
11	Трансформеры: Последний рыцарь	3 179	15,2	73%
12	Во всем виноват енот	598	15,1	72%

21,0 – средняя наработка на сеанс (зрителей на сеанс) в отчетном периоде.

Число залов	Средняя цена билета, руб
1	208,6
2	225,7
3-4	247,9
5-6	245,0
7-8	260,0
9-11	291,8
12-24	361,6
Среднее за период	257,4

Число залов	Средняя наработка (зрителей на сеанс)
1	16,6
2	16,9
3-4	20,1
5-6	21,5
7-8	23,9
9-11	23,0
12-24	22,0
Среднее за период	21,0

Число залов	Сеансов за период	% от итога
1	11 651	11%
2	11 321	11%
3-4	18 670	18%
5-6	19 679	19%
7-8	23 966	23%
9-11	14 217	14%
12-24	5 017	5%
Общий итог	104 521	100%

Число залов	Средняя заполняемость зала, %
1	8,8%
2	14,4%
3-4	18,1%
5-6	18,9%
7-8	18,5%
9-11	16,9%
12-24	17,1%
Среднее за период	16,7%

Лучшее репертуарное планирование в зависимости от количества залов

Категория: 12-24 зала	Кол-во сеансов	Доля сеансов	Доля кассовых сборов
Планета обезьян: Война	124	24,2%	42,9%
Человек-паук: Возвращение домой	81	15,8%	16,2%
Гадкий я 3	70	13,6%	11,5%
Выстрел в пустоту	14	2,7%	2,9%
Тачки 3	16	3,1%	2,4%
Трансформеры: Последний рыцарь	13	2,5%	2,2%
Мумия (2017)	11	2,1%	2,1%
2:22 (2017)	10	1,9%	1,8%
Пираты Карибского моря: Мертвецы не рассказывают сказки	9	1,8%	1,7%
Блокбастер	17	3,3%	1,5%
Сказ о Петре и Февронии	14	2,7%	1,5%
Меч короля Артура (2017)	4	0,8%	1,4%
Эксперимент "Офис"	9	1,8%	1,2%
Во всем виноват енот	6	1,2%	1,1%
Дикая история	8	1,6%	1,1%
Черная вода	17	3,3%	0,8%
Очень плохие девчонки	5	1,0%	0,8%
Он и она (2017)	4	0,8%	0,7%
Стражи Галактики. Часть 2	4	0,8%	0,6%
Петсон и Финдус. Маленький мучитель - большая дружба	6	1,2%	0,6%
Синяя бездна	6	1,2%	0,5%
Спасатели Малибу	4	0,8%	0,5%
БОЛЬШОЙ	4	0,8%	0,5%
Нелюбовь	4	0,8%	0,4%
Гиппопотам	4	0,8%	0,4%
Жил был кот	9	1,8%	0,4%
Захочу и соскочу	4	0,8%	0,4%
Время первых (2017)	4	0,8%	0,3%
Принцесса-лягушка: Тайна волшебной комнаты	10	1,9%	0,3%
Чудо-женщина	4	0,8%	0,2%
Аватар.	1	0,2%	0,2%
ХОЛОДНОЕ ТАНГО	4	0,8%	0,1%
Весь этот мир	3	0,6%	0,1%
Чужой: Завет	1	0,2%	0,1%
Прочь	3	0,6%	0,1%
Подводная эра	2	0,4%	0,1%
Босс-Молокосос	3	0,6%	0,1%
Жмот	1	0,2%	0,0%
Итого	513	100%	100%



Категория: 9-11 залов	Кол-во сеансов	Доля сеансов	Доля кассовых сборов
Человек-паук: Возвращение домой	66	25,3%	37,7%
Планета обезьян: Война	62	23,8%	37,1%
Гадкий я 3	53	20,3%	14,7%
Трансформеры: Последний рыцарь	4	1,5%	2,2%
Выстрел в пустоту	11	4,2%	2,2%
Эксперимент "Офис"	11	4,2%	1,6%
Жил был кот	10	3,8%	1,1%
Черная вода	10	3,8%	0,8%
Дикая история	4	1,5%	0,7%
Сказ о Петре и Февронии	8	3,1%	0,7%
Принцесса-лягушка: Тайна волшебной комнаты	10	3,8%	0,4%
Во всем виноват енот	3	1,1%	0,3%
Блокбастер	4	1,5%	0,3%
МУЛЬТ в кино. Выпуск № 55	4	1,5%	0,1%
Синяя бездна	1	0,4%	0,1%
Итого	261	100%	100%
Категория: 7-8 залов	Кол-во сеансов	Доля сеансов	Доля кассовых сборов
Планета обезьян: Война	76	42,2%	45,8%
Человек-паук: Возвращение домой	44	24,4%	26,2%
Гадкий я 3	26	14,4%	20,5%
Трансформеры: Последний рыцарь	4	2,2%	1,7%
Черная вода	8	4,4%	1,3%
Блокбастер	4	2,2%	1,3%
Эксперимент "Офис"	4	2,2%	1,1%
Дикая история	4	2,2%	1,0%
Сказ о Петре и Февронии	4	2,2%	0,6%
Принцесса-лягушка: Тайна волшебной комнаты	6	3,3%	0,3%
Итого	180	100%	100%
Категория: 5-6 залов	Кол-во сеансов	Доля сеансов	Доля кассовых сборов
Планета обезьян: Война	45	28,7%	41,7%
Человек-паук: Возвращение домой	40	25,5%	29,4%
Гадкий я 3	29	18,5%	19,8%
Жил был кот	8	5,1%	3,2%
Сказ о Петре и Февронии	8	5,1%	1,6%
Пираты Карибского моря: Мертвецы не рассказывают сказки	2	1,3%	1,4%
Тачки 3	4	2,5%	0,9%
Черная вода	6	3,8%	0,8%
Эксперимент "Офис"	5	3,2%	0,6%
Принцесса-лягушка: Тайна волшебной комнаты	5	3,2%	0,4%
Выстрел в пустоту	3	1,9%	0,1%
Синяя бездна	1	0,6%	0,1%
Трансформеры: Последний рыцарь	1	0,6%	0,0%
Итого	157	100%	100%
Категория: 3-4 зала	Кол-во сеансов	Доля сеансов	Доля кассовых сборов
Планета обезьян: Война	35	40,2%	71,9%
Человек-паук: Возвращение домой	23	26,4%	17,3%
Во всем виноват енот	4	4,6%	3,6%
Синяя бездна	5	5,7%	3,2%
Гадкий я 3	8	9,2%	2,8%
Трансформеры: Последний рыцарь	4	4,6%	0,9%
Сказ о Петре и Февронии	4	4,6%	0,2%
Эксперимент "Офис"	4	4,6%	0,1%
Итого	87	100%	100%
Категория: 2 зала	Кол-во сеансов	Доля сеансов	Доля кассовых сборов
Планета обезьян: Война	24	42,9%	48,7%
Гадкий я 3	12	21,4%	28,7%
Человек-паук: Возвращение домой	16	28,6%	21,0%
Сказ о Петре и Февронии	4	7,1%	1,6%
Итого	56	100%	100%



ФОНД
КИНО

УИКЕНД №28
13.07 – 16.07.2017



ЕДИНАЯ
АВТОМАТИЗИРОВАННАЯ
ИНФОРМАЦИОННАЯ
СИСТЕМА

Категория: 1 зал	Кол-во сеансов	Доля сеансов	Доля кассовых сборов
Планета обезьян: Война	16	57,1%	86,3%
Человек-паук: Возвращение домой	8	28,6%	9,1%
Гадкий я 3	4	14,3%	4,6%
Итого	28	100%	100%

Примечание: При построении данного отчета анализируются данные от всех коммерческих демонстраторов, расположенных на территории Российской Федерации, правильность передачи отчетности от которых подтверждена при сверке данных с прокатной организацией. Демонстраторы сегментированы по категориям в зависимости от количества залов. В каждой категории выбирается демонстратор, показавший наилучший финансовый результат в данный временной период. Публикуется роспись такого демонстратора за период. Название демонстратора и другие данные не публикуются.