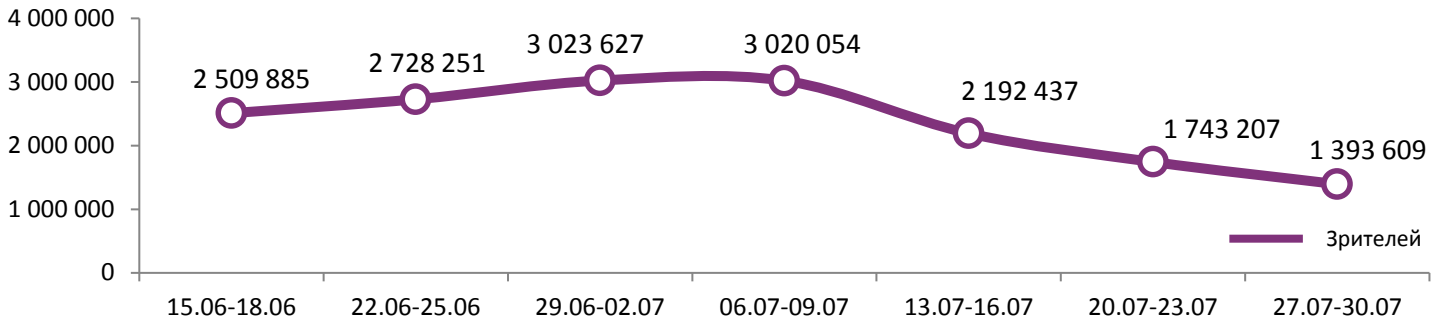
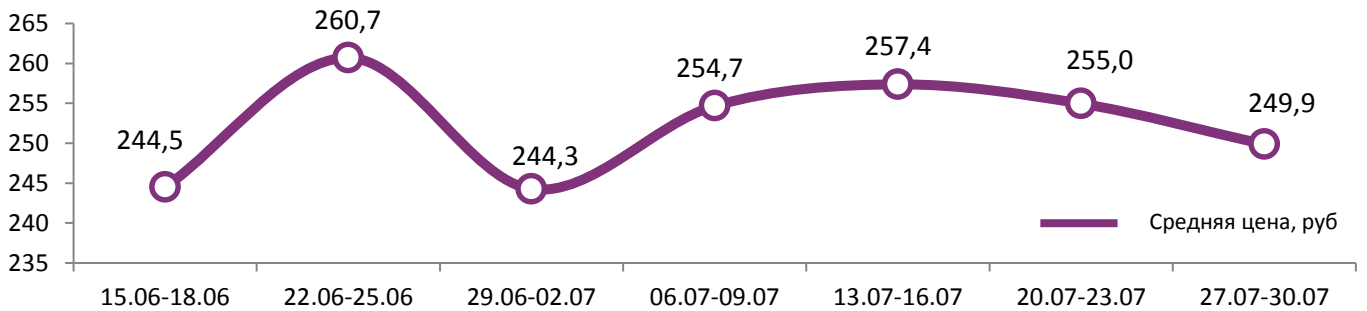


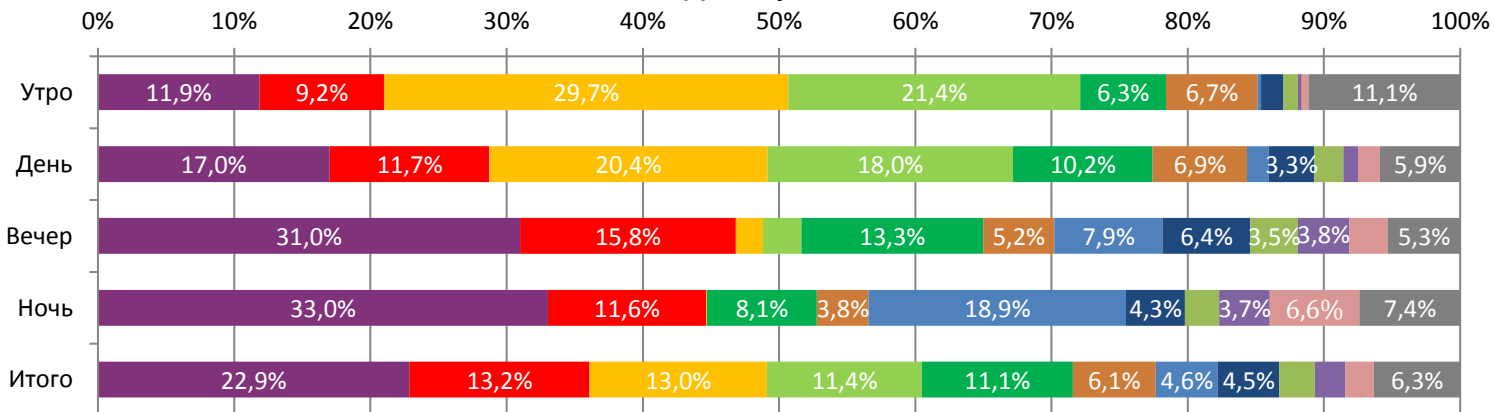
Динамика количества зрителей по уикендам



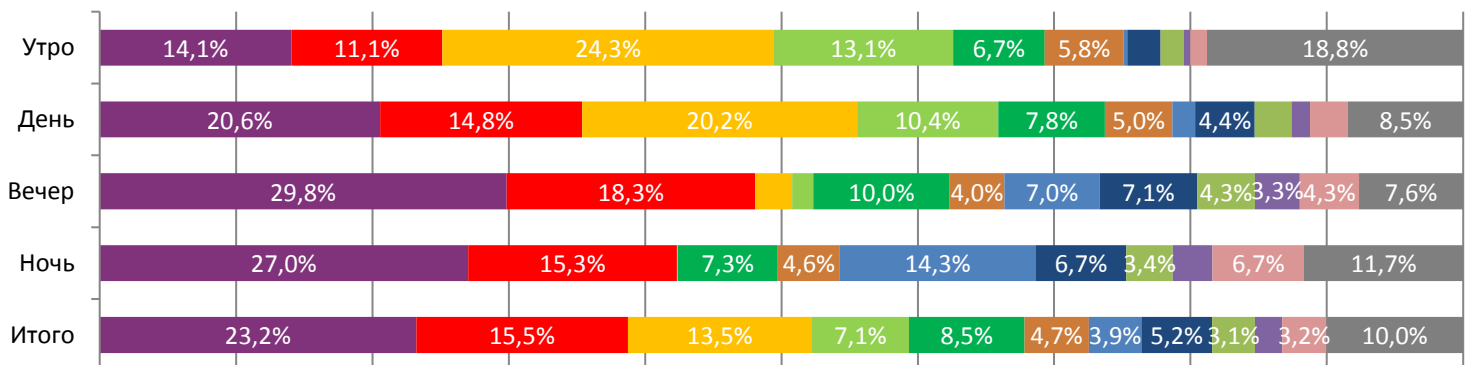
Динамика средней цены билета по уикендам



Доля зрителей



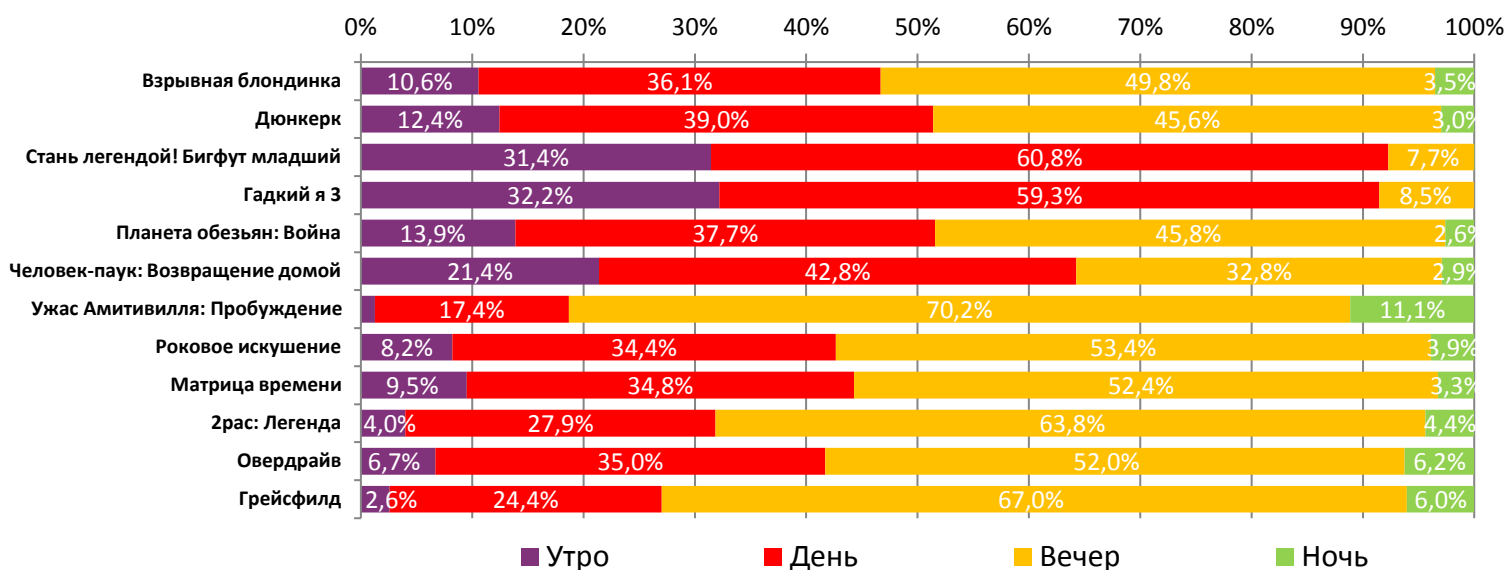
Доля сеансов



- Взрывная блондинка
- Дюнкерк
- Стань легендой! Бигфут младший
- Гадкий я 3
- Планета обезьян: Война
- Человек-паук: Возвращение домой
- Ужас Амитивилля: Пробуждение
- Роковое искушение
- Матрица времени
- Овердрайв
- Другие фильмы

Основные показатели кинопроката

№	Название фильма	№ ПУ	Дата релиза	Неделя проката	Возрастное ограничение	Прокатчик	За период с 27.07 по 30.07.2017						Всего			
							Наработка на сеанс по зрителям	Зрители	Изменение, %	Сборы, руб.	Изменение, %	Средняя цена билета	Зрители	Сборы, руб.	Сеансов	
1	Взрывная блондинка	121013917	27.07.2017	1	18+	СР	12,9	318 683	-	90 177 996	-	24 709	283,0	319 062	90 276 020	24 763
2	Дюнкерк	121012917	20.07.2017	2	16+	САО	11,2	184 250	-60,7%	53 678 583	-61,0%	16 504	291,3	869 731	243 760 674	68 652
3	Стань легендой! Бигфут младший	124002117	27.07.2017	1	6+	VLG	12,6	181 501	-	36 611 653	-	14 368	201,7	181 570	36 629 503	14 389
4	Гадкий я 3	124001617	29.06.2017	5	6+	UPI	20,9	158 495	-46,4%	31 161 015	-48,2%	7 585	196,6	5 985 191	1 278 364 778	213 517
5	Планета обезьян: Война	121011417	13.07.2017	3	16+	FOX	17,1	154 272	-59,3%	39 621 549	-61,2%	8 999	256,8	2 118 397	554 852 649	105 964
6	Человек-паук: Возвращение домой	121011717	06.07.2017	4	16+	WDSSPR	16,9	84 820	-57,8%	19 160 259	-59,8%	5 020	225,9	3 275 526	832 288 470	139 550
7	Ужас Амитивилля: Пробуждение	121013217	20.07.2017	2	16+	MG	15,5	63 634	-53,1%	14 604 100	-57,4%	4 118	229,5	291 287	67 561 552	18 329
8	Роковое искушение	121012817	27.07.2017	1	18+	UPI	11,4	63 020	-	18 968 730	-	5 510	301,0	63 330	18 972 283	5 521
9	Матрица времени	121003017	27.07.2017	1	16+	PRD	10,9	36 309	-	9 586 036	-	3 345	264,0	36 309	9 586 036	3 349
10	Зрас: Легенда	121014117	27.07.2017	1	18+	EXP	14,6	31 059	-	8 993 751	-	2 122	289,6	31 355	9 080 313	2 133
11	Овердрайв	121011617	20.07.2017	2	16+	VLG	8,5	29 158	-63,7%	6 721 277	-69,3%	3 442	230,5	159 060	39 210 306	16 945
12	Грейсфилд	121013817	27.07.2017	1	16+	MVK	7,8	13 541	-	3 292 745	-	1 740	243,2	13 581	3 301 644	1 746
							ИТОГО:	1 318 742	-20,5%	332 577 693	-21,5%	97 462				
Доля ТОП-12 в совокупных показателях периода:								94,6%		95,5%		91,6%				

Распределение сеансов фильмов ТОП-12 по времени показа

ТОП-12 по наработке на сеанс

№	Название фильма	Количество сеансов	Наработка, зрителей	В % от средней наработки на сеанс
1	Пираты Карибского моря: Мертвецы не рассказывают сказки	423	22,2	169%
2	Гадкий я 3	7 585	20,9	160%
3	Меч короля Артура (2017)	146	17,3	132%
4	Он и она (2017)	63	17,2	132%
5	Планета обезьян: Война	8 999	17,1	131%
6	Человек-паук: Возвращение домой	5 020	16,9	129%
7	Ужас Амитивилля: Пробуждение	4 118	15,5	118%
8	Тачки 3	178	15,4	118%
9	Зрас: Легенда	2 122	14,6	112%
10	Трансформеры: Последний рыцарь	343	13,7	105%
11	Взрывная блондинка	24 709	12,9	98%
12	Стань легендой! Бигфут младший	14 368	12,6	96%

13,1 – средняя наработка на сеанс (зрителей на сеанс) в отчетном периоде.

Число залов	Средняя цена билета, руб
1	197,5
2	213,9
3-4	244,6
5-6	231,4
7-8	250,9
9-11	278,7
12-24	348,1
Среднее за период	249,9

Число залов	Средняя наработка (зрителей на сеанс)
1	8,9
2	9,6
3-4	11,6
5-6	13,6
7-8	15,2
9-11	15,4
12-24	15,5
Среднее за период	13,1

Число залов	Сеансов за период	% от итога
1	10 558	10%
2	10 782	10%
3-4	19 062	18%
5-6	20 661	19%
7-8	25 078	24%
9-11	15 038	14%
12-24	5 230	5%
Общий итог	106 409	100%

Число залов	Средняя заполняемость зала, %
1	4,9%
2	8,6%
3-4	11,2%
5-6	12,5%
7-8	12,2%
9-11	11,7%
12-24	12,3%
Среднее за период	10,9%

Лучшее репертуарное планирование в зависимости от количества залов

Категория: 12-24 зала	Кол-во сеансов	Доля сеансов	Доля кассовых сборов
Взрывная блондинка	96	18,2%	31,2%
Дюнкерк	69	13,1%	13,1%
Планета обезьян: Война	43	8,2%	11,4%
Роковое искушение	44	8,3%	9,0%
Стань легендой! Бигфут младший	36	6,8%	4,7%
Гадкий я 3	36	6,8%	4,7%
2рас: Легенда	10	1,9%	2,5%
Человек-паук: Возвращение домой	13	2,5%	2,4%
Матрица времени	13	2,5%	2,2%
Ужас Амитивилля: Пробуждение	13	2,5%	2,1%
Овердрайв	9	1,7%	2,1%
Безумные соседи	5	0,9%	1,8%
Выстрел в пустоту	9	1,7%	1,8%
Грейсфилд	9	1,7%	1,4%
Тачки 3	12	2,3%	1,3%
Пираты Карибского моря: Мертвецы не рассказывают сказки	8	1,5%	1,1%
Меч короля Артура (2017)	5	0,9%	0,7%
Мертвец	4	0,8%	0,6%
Петсон и Финдус. Маленький мучитель - большая дружба	5	0,9%	0,6%
Трансформеры: Последний рыцарь	7	1,3%	0,6%
Мумия (2017)	4	0,8%	0,5%
Стражи Галактики. Часть 2	5	0,9%	0,4%
Берлинский синдром	4	0,8%	0,3%
МУЛЬТ в кино. Выпуск № 56	7	1,3%	0,3%
Спасатели Малибу	4	0,8%	0,3%
Время первых (2017)	4	0,8%	0,3%
Во всем виноват енот	4	0,8%	0,3%
2:22 (2017)	4	0,8%	0,3%
Сказ о Петре и Февронии	4	0,8%	0,3%
Нелюбовь	4	0,8%	0,3%
Уедем к чертовой бабушке	3	0,6%	0,3%
Эксперимент "Офис"	4	0,8%	0,2%
Жил был кот	4	0,8%	0,2%
Он и она (2017)	4	0,8%	0,2%
Гиппопотам	3	0,6%	0,1%
Чудо-женщина	3	0,6%	0,1%
БОЛЬШОЙ	3	0,6%	0,1%
TheatreHD: Богема: Курентзис	1	0,2%	0,1%
Мой ангел	4	0,8%	0,1%



Заячья школа	2	0,4%	0,1%
Заочу и соскочу	3	0,6%	0,1%
Очень плохие девчонки	2	0,4%	0,1%
Блокбастер	1	0,2%	0,0%
Итого	527	100%	100%
Категория: 9-11 залов	Кол-во сеансов	Доля сеансов	Доля кассовых сборов
Дюнкерк	57	20,1%	26,3%
Взрывная блондинка	56	19,8%	21,7%
Планета обезьян: Война	15	5,3%	10,0%
Гадкий я 3	14	4,9%	7,5%
Человек-паук: Возвращение домой	11	3,9%	6,4%
Стань легендой! Бигфут младший	23	8,1%	5,9%
Зрас: Легенда	8	2,8%	3,9%
Ужас Амитивилля: Пробуждение	12	4,2%	3,8%
Матрица времени	19	6,7%	3,6%
Овердрайв	21	7,4%	3,5%
Роковое искушение	15	5,3%	3,1%
Грейсфилд	12	4,2%	1,7%
The Rope-II (Веревка-II)	1	0,4%	1,2%
Заячья школа	10	3,5%	0,7%
Берлинский синдром	4	1,4%	0,4%
МУЛЬТ в кино. Выпуск № 56	2	0,7%	0,2%
Безумные соседи	2	0,7%	0,1%
Черная вода	1	0,4%	0,0%
Итого	283	100%	100%
Категория: 7-8 залов	Кол-во сеансов	Доля сеансов	Доля кассовых сборов
Дюнкерк	24	11,5%	37,6%
Взрывная блондинка	43	20,7%	25,0%
Роковое искушение	19	9,1%	6,3%
Гадкий я 3	16	7,7%	5,3%
Планета обезьян: Война	15	7,2%	5,1%
Стань легендой! Бигфут младший	20	9,6%	5,0%
Зрас: Легенда	16	7,7%	4,8%
Человек-паук: Возвращение домой	8	3,8%	3,2%
Овердрайв	8	3,8%	1,6%
Меч короля Артура (2017)	4	1,9%	1,6%
Во всем виноват енот	4	1,9%	1,1%
Безумные соседи	3	1,4%	0,8%
Берлинский синдром	4	1,9%	0,6%
Пираты Карибского моря: Мертвецы не рассказывают сказки	3	1,4%	0,6%
TheatreHD: Розенкранц и Гильдерстерн мертвы	1	0,5%	0,4%
Ужас Амитивилля: Пробуждение	4	1,9%	0,4%
Мой ангел	8	3,8%	0,4%
Заячья школа	4	1,9%	0,2%
МУЛЬТ в кино. Выпуск № 56	2	1,0%	0,1%
Сказ о Петре и Февронии	2	1,0%	0,1%
Итого	208	100%	100%
Категория: 5-6 залов	Кол-во сеансов	Доля сеансов	Доля кассовых сборов
Взрывная блондинка	32	18,3%	16,7%
Стань легендой! Бигфут младший	17	9,7%	15,8%
Дюнкерк	35	20,0%	14,5%
Гадкий я 3	16	9,1%	12,5%
Планета обезьян: Война	12	6,9%	10,3%
Человек-паук: Возвращение домой	7	4,0%	7,8%
Пираты Карибского моря: Мертвецы не рассказывают сказки	4	2,3%	4,8%
Матрица времени	11	6,3%	4,7%
Овердрайв	9	5,1%	3,9%
Ужас Амитивилля: Пробуждение	5	2,9%	2,8%
Роковое искушение	10	5,7%	2,6%
Зрас: Легенда	5	2,9%	2,3%
Грейсфилд	3	1,7%	0,5%
Заячья школа	5	2,9%	0,4%
МУЛЬТ в кино. Выпуск № 56	4	2,3%	0,3%
Итого	175	100%	100%



Категория: 3-4 зала	Кол-во сеансов	Доля сеансов	Доля кассовых сборов
Взрывная блондинка	20	21,3%	24,4%
2рас: Легенда	8	8,5%	15,3%
Ужас Амитивилля: Пробуждение	4	4,3%	13,3%
Дюнкерк	15	16,0%	12,7%
Стань легендой! Бигфут младший	11	11,7%	11,6%
Планета обезьян: Война	12	12,8%	9,2%
Роковое искушение	12	12,8%	9,0%
Овердрайв	6	6,4%	2,2%
Человек-паук: Возвращение домой	4	4,3%	1,5%
Матрица времени	2	2,1%	0,9%
Итого	94	100%	100%
Категория: 2 зала	Кол-во сеансов	Доля сеансов	Доля кассовых сборов
Стань легендой! Бигфут младший	11	18,0%	34,4%
Взрывная блондинка	14	23,0%	23,0%
Планета обезьян: Война	8	13,1%	15,5%
Роковое искушение	8	13,1%	10,3%
Дюнкерк	8	13,1%	7,8%
Человек-паук: Возвращение домой	4	6,6%	4,1%
Ужас Амитивилля: Пробуждение	4	6,6%	3,9%
Заячья школа	4	6,6%	0,9%
Итого	61	100%	100%
Категория: 1 зал	Кол-во сеансов	Доля сеансов	Доля кассовых сборов
Стань легендой! Бигфут младший	8	28,6%	35,4%
Взрывная блондинка	8	28,6%	24,6%
Ужас Амитивилля: Пробуждение	4	14,3%	22,4%
Дюнкерк	8	28,6%	17,5%
Итого	28	100%	100%

Примечание: При построении данного отчета анализируются данные от всех коммерческих демонстраторов, расположенных на территории Российской Федерации, правильность передачи отчетности от которых подтверждена при сверке данных с прокатной организацией. Демонстраторы сегментированы по категориям в зависимости от количества залов. В каждой категории выбирается демонстратор, показавший наилучший финансовый результат в данный временной период. Публикуется роспись такого демонстратора за период. Название демонстратора и другие данные не публикуются.