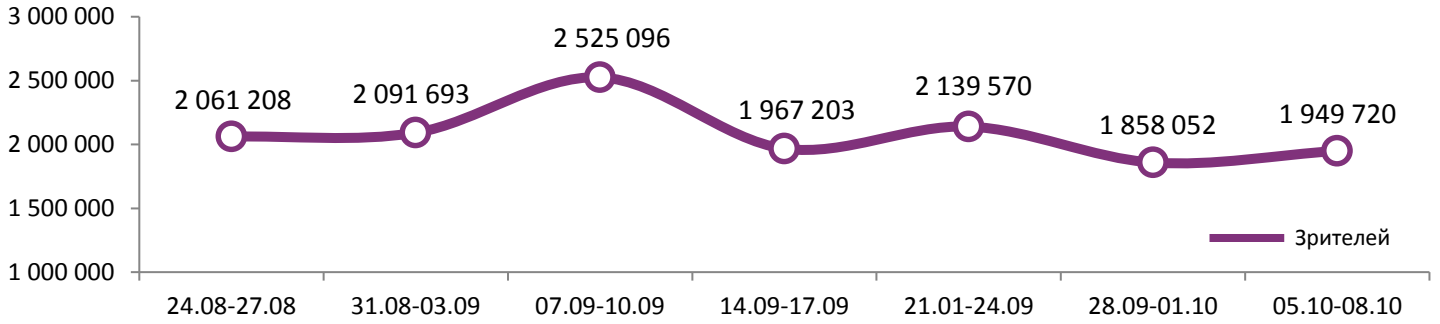
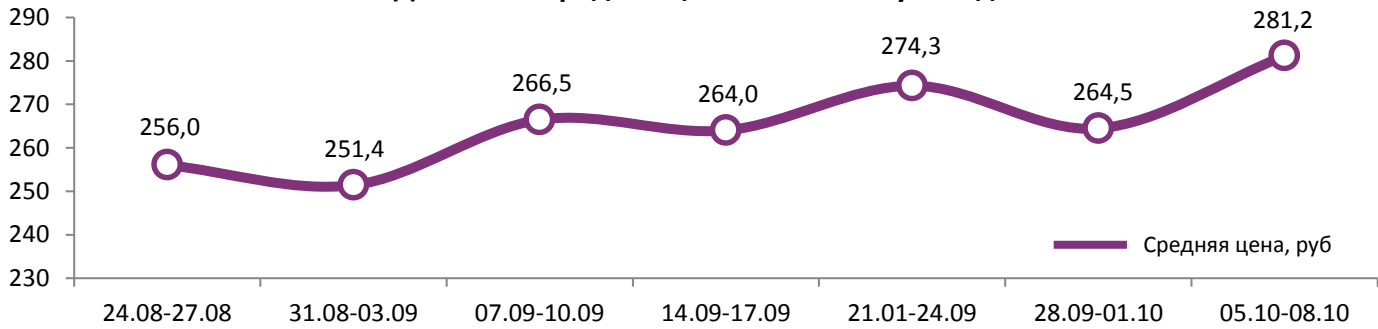


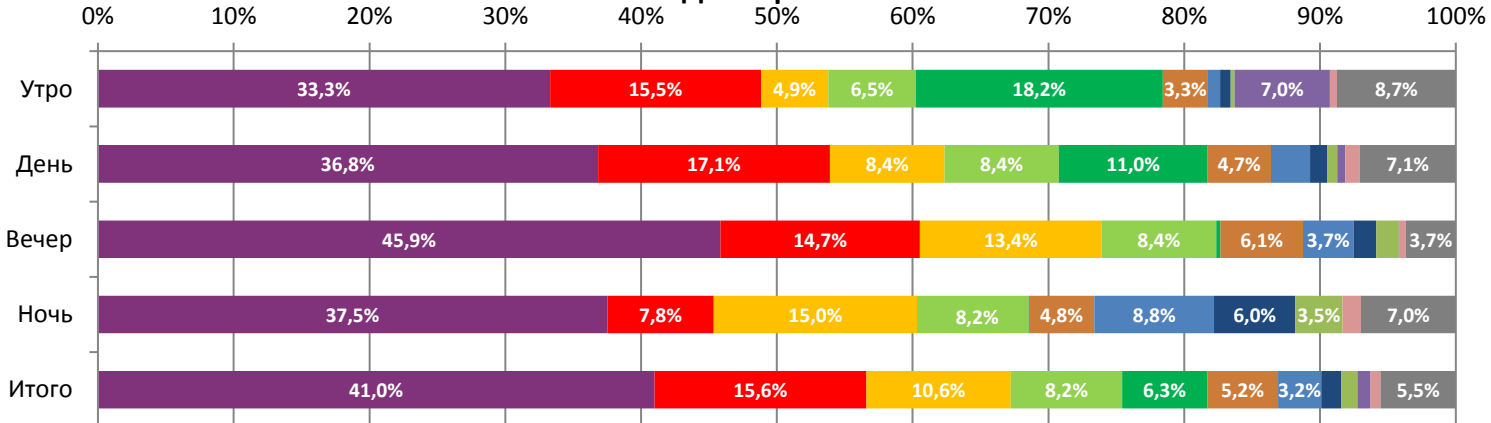
Динамика количества зрителей по уикендам



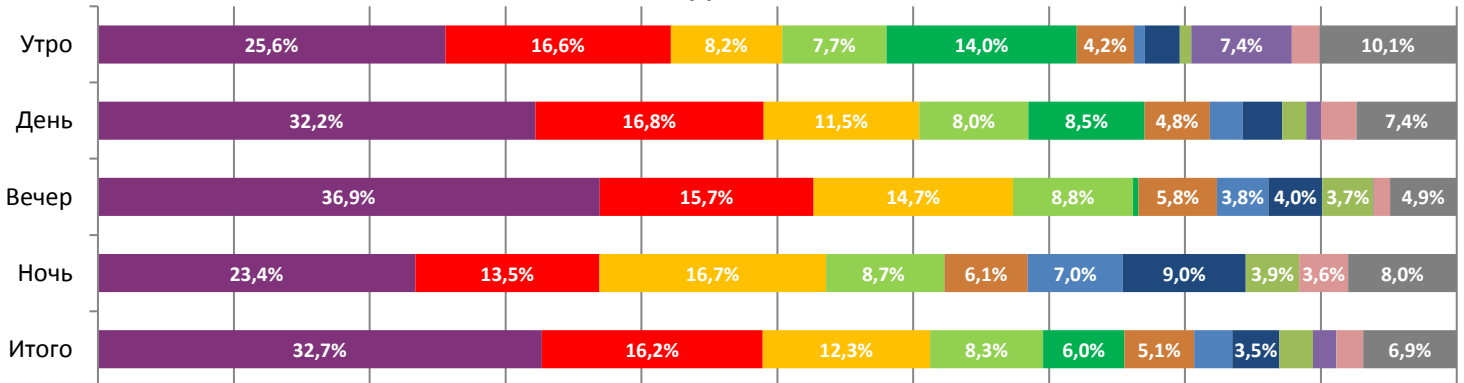
Динамика средней цены билета по уикендам



Доля зрителей



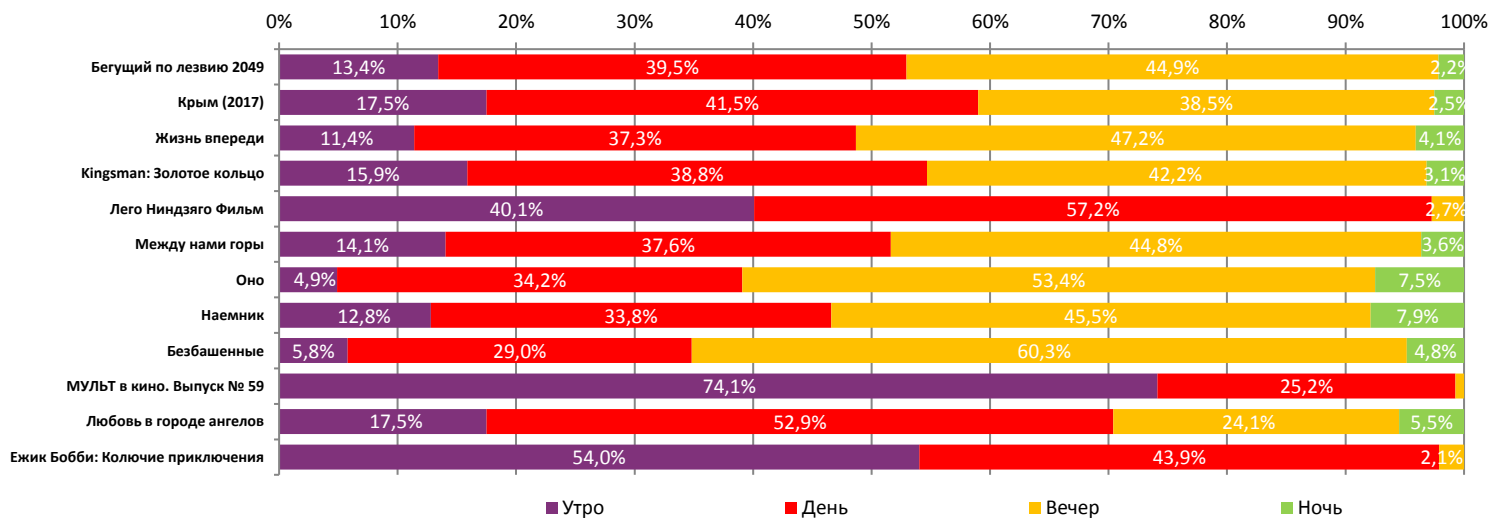
Доля сеансов



- Бегущий по лезвию 2049
- Крым (2017)
- Жизнь впереди
- Kingsman: Золотое кольцо
- Лего Ниндзяго Фильм
- Между нами горы
- Оно
- Наемник
- Безбашенные
- МУЛЬТ в кино. Выпуск № 59
- Любовь в городе ангелов
- Другие фильмы

Основные показатели кинопроката

№	Название фильма	№ ПУ	Дата релиза	Неделя проката	Возрастное ограничение	Прокатчик	За период с 05.10 по 08.10.2017						Всего				
							Наработка на сеанс по зрителям	Зрители	Изменение, %	Сборы, руб.	Изменение, %	Сеансов	Средняя цена билета	Зрители	Сборы, руб.	Сеансов	
1	Бегущий по лезвию 2049	121019517	05.10.2017	1	18+	WDSSPR	25,3	799 339	-	257 476 529	-	31 620	322,1	800 440	257 668 154	31 768	
2	Крым (2017)	111002017	28.09.2017	2	16+	PRD	19,4	304 106	-48,6%	74 350 258	-51,1%	15 714	244,5	1 132 092	273 988 309	65 300	
3	Жизнь впереди	111006817	05.10.2017	1	16+	CP	17,4	207 447	-	55 724 634	-	11 933	268,6	207 738	55 803 342	11 961	
4	Kingsman: Золотое кольцо	121017817	21.09.2017	3	18+	FOX	19,9	159 918	-65,1%	43 818 966	-68,2%	8 048	274,0	2 226 897	628 845 828	111 450	
5	Лего Ниндзяго Фильм	124003217	21.09.2017	3	6+	CAO	21,0	121 877	-42,1%	25 584 325	-45,8%	5 796	209,9	830 956	181 560 318	52 914	
6	Между нами горы	121019217	05.10.2017	1	16+	FOX	20,6	101 986	-	30 449 128	-	4 957	298,6	101 986	30 449 128	4 957	
7	Оно	121017617	07.09.2017	5	18+	CAO	22,6	61 651	-60,8%	16 012 969	-62,2%	2 722	259,7	3 984 795	1 015 972 419	108 835	
8	Наемник	121019617	28.09.2017	2	18+	CP	8,6	28 805	-75,2%	7 320 517	-77,7%	3 352	254,1	201 345	52 450 102	19 000	
9	Безбашенные	121020917	05.10.2017	1	16+	MG	9,8	23 313	-	6 371 620	-	2 383	273,3	23 317	6 372 300	2 387	
10	МУЛЬТ в кино. Выпуск № 59	114002317	30.09.2017	2	0+	MVK	11,4	18 853	+12,5%	2 106 750	+5,3%	1 658	111,7	38 704	4 347 620	3 566	
11	Любовь в городе ангелов	111005517	28.09.2017	2	16+	CRP	7,5	14 337	-75,4%	3 354 406	-78,6%	1 918	234,0	101 991	25 076 659	10 619	
12	Ежик Бобби: Колючие приключения	124003117	28.09.2017	2	6+	AKM	15,6	13 442	-31,3%	2 662 101	-35,1%	859	198,0	38 082	7 577 339	3 179	
ИТОГО:							1 855 074	+6,6%	525 232 203	+14,1%	90 960						
Доля ТОП-12 в совокупных показателях периода:							95,1%		95,8%		94,0%						

Распределение сеансов фильмов ТОП-12 по времени показа

ТОП-12 по наработке на сеанс

№	Название фильма	Количество сеансов	Наработка, зрителей	В % от средней наработки на сеанс
1	Manhattan Short 2017	95	44,7	222%
2	Мадам	71	32,8	163%
3	Эмоджи фильм	324	30,3	150%
4	Бегущий по лезвию 2049	31 620	25,3	125%
5	Валериан и город тысячи планет	77	24,9	123%
6	Дозор джунглей	100	24,4	121%
7	Реальная белка 2	76	23,9	119%
8	Оно	2 722	22,6	112%
9	Про любовь. Только для взрослых	97	22,1	110%
10	Гадкий я 3	84	21,7	107%
11	Лего Ниндзяго Фильм	5 796	21,0	104%
12	Мама!	480	21,0	104%

20,1 – средняя наработка на сеанс (зрителей на сеанс) в отчетном периоде.



Число залов	Средняя цена билета, руб
1	212,2
2	236,3
3-4	270,5
5-6	257,5
7-8	283,1
9-11	313,0
12-24	385,5
Среднее за период	281,2

Число залов	Средняя наработка (зрителей на сеанс)
1	12,0
2	13,1
3-4	17,8
5-6	21,4
7-8	23,6
9-11	24,1
12-24	25,0
Среднее за период	20,1

Число залов	Сеансов за период	% от итога
1	9 371	10%
2	9 617	10%
3-4	17 006	18%
5-6	18 388	19%
7-8	23 161	24%
9-11	13 688	14%
12-24	5 536	6%
Общий итог	96 767	100%

Число залов	Средняя заполняемость зала, %
1	6,5%
2	12,0%
3-4	16,8%
5-6	19,4%
7-8	18,8%
9-11	17,9%
12-24	19,9%
Среднее за период	16,6%

Лучшее репертуарное планирование в зависимости от количества залов

Категория: 12-24 зала	Кол-во сеансов	Доля сеансов	Доля кассовых сборов
Бегущий по лезвию 2049	110	26,4%	55,1%
Между нами горы	38	9,1%	9,3%
Kingsman: Золотое кольцо	30	7,2%	7,8%
Жизнь впереди	38	9,1%	6,4%
Крым (2017)	42	10,1%	4,5%
Лего Ниндзяго Фильм	24	5,8%	3,9%
Оно	12	2,9%	2,4%
Мама!	5	1,2%	1,2%
Эмоджи фильм	8	1,9%	1,1%
Наемник	7	1,7%	1,1%
Борг\Макиной	4	1,0%	0,6%
Про любовь. Только для взрослых	5	1,2%	0,6%
Напарник	6	1,4%	0,6%
Валериан и город тысячи планет	4	1,0%	0,6%
Безбашенные	7	1,7%	0,6%
Ежик Бобби: Колючие приключения	8	1,9%	0,5%
Хорошее время	5	1,2%	0,5%
Гадкий я 3	4	1,0%	0,5%
Любовь в городе ангелов	9	2,2%	0,5%
Реальная белка 2	4	1,0%	0,4%
Гоголь. Начало	4	1,0%	0,3%
Заложники	4	1,0%	0,2%
Уотергейт. Крушение Белого дома	4	1,0%	0,2%
Мадам	4	1,0%	0,2%
Удача Логана	4	1,0%	0,2%
Петсон и Финдус. Маленький мучитель - большая дружба	2	0,5%	0,2%
МУЛЬТ в кино. Выпуск № 59	6	1,4%	0,1%
Малыш на драйве	4	1,0%	0,1%
Твое имя	4	1,0%	0,1%
Техасская резня бензопилой: Кожаное лицо	3	0,7%	0,1%
TheatreHD: Удивительный мир Иеронима Босха	1	0,2%	0,1%
Телохранитель киллера	3	0,7%	0,0%
Хранилище	1	0,2%	0,0%
Не твоё тело	2	0,5%	0,0%
Итого	416	100%	100%
Категория: 9-11 залов	Кол-во сеансов	Доля сеансов	Доля кассовых сборов
Бегущий по лезвию 2049	87	31,3%	60,4%
Крым (2017)	39	14,0%	10,0%
Жизнь впереди	21	7,6%	7,4%



Между нами горы	30	10,8%	6,0%
Kingsman: Золотое кольцо	18	6,5%	5,0%
Оно	8	2,9%	2,5%
Безбашенные	12	4,3%	2,0%
Наемник	12	4,3%	1,7%
Напарник	7	2,5%	1,4%
Лего Ниндзяго Фильм	8	2,9%	1,1%
Любовь в городе ангелов	12	4,3%	1,0%
Ежик Бобби: Колючие приключения	7	2,5%	0,7%
Уотергейт. Крушение Белого дома	4	1,4%	0,4%
Техасская резня бензопилой: Кожаное лицо	1	0,4%	0,2%
Хорошее время	4	1,4%	0,1%
Не твоё тело	3	1,1%	0,1%
МУЛЬТ в кино. Выпуск № 59	3	1,1%	0,1%
Хранилище	1	0,4%	0,1%
Мой сын	1	0,4%	0,0%
Итого	278	100%	100%
Категория: 7-8 залов	Кол-во сеансов	Доля сеансов	Доля кассовых сборов
Бегущий по лезвию 2049	54	29,0%	67,9%
Жизнь впереди	37	19,9%	7,6%
Между нами горы	16	8,6%	5,4%
Kingsman: Золотое кольцо	16	8,6%	5,1%
Крым (2017)	23	12,4%	3,8%
Лего Ниндзяго Фильм	9	4,8%	3,1%
Оно	10	5,4%	2,4%
Эмоджи фильм	4	2,2%	1,7%
Наемник	4	2,2%	1,3%
Дозор джунглей	4	2,2%	1,0%
Безбашенные	5	2,7%	0,6%
МУЛЬТ в кино. Выпуск № 59	4	2,2%	0,2%
Итого	186	100%	100%
Категория: 5-6 залов	Кол-во сеансов	Доля сеансов	Доля кассовых сборов
Бегущий по лезвию 2049	40	37,7%	75,1%
Между нами горы	8	7,5%	6,3%
Крым (2017)	19	17,9%	6,0%
Мама!	7	6,6%	4,1%
Жизнь впереди	8	7,5%	3,3%
Хорошее время	4	3,8%	1,9%
Kingsman: Золотое кольцо	7	6,6%	1,7%
Лего Ниндзяго Фильм	4	3,8%	0,9%
Оно	4	3,8%	0,4%
Безбашенные	3	2,8%	0,1%
МУЛЬТ в кино. Выпуск № 59	2	1,9%	0,1%
Итого	106	100%	100%
Категория: 3-4 зала	Кол-во сеансов	Доля сеансов	Доля кассовых сборов
Бегущий по лезвию 2049	29	36,3%	71,3%
Между нами горы	17	21,3%	12,9%
Крым (2017)	18	22,5%	6,8%
Kingsman: Золотое кольцо	6	7,5%	4,0%
Мадам	2	2,5%	2,2%
Лего Ниндзяго Фильм	2	2,5%	1,5%
Безбашенные	5	6,3%	1,3%
Борг\Макиной	1	1,3%	0,1%
Итого	80	100%	100%
Категория: 2 зала	Кол-во сеансов	Доля сеансов	Доля кассовых сборов
Бегущий по лезвию 2049	12	26,1%	63,5%
Жизнь впереди	4	8,7%	10,9%
Между нами горы	4	8,7%	6,6%
Хорошее время	4	8,7%	5,3%
Мама!	4	8,7%	5,2%
Kingsman: Золотое кольцо	4	8,7%	3,4%
Квадрат	4	8,7%	1,9%
Борг\Макиной	4	8,7%	1,8%
Крым (2017)	4	8,7%	1,1%
МУЛЬТ в кино. Выпуск № 59	2	4,3%	0,4%
Итого	46	100%	100%



ФОНД
КИНО

УИКЕНД №40
05.10 – 08.10.2017



ЕДИНАЯ
АВТОМАТИЗИРОВАННАЯ
ИНФОРМАЦИОННАЯ
СИСТЕМА

Категория: 1 зал	Кол-во сеансов	Доля сеансов	Доля кассовых сборов
Бегущий по лезвию 2049	12	50,0%	60,9%
Жизнь впереди	4	16,7%	22,4%
Крым (2017)	4	16,7%	15,8%
Наемник	4	16,7%	0,9%
Итого	24	100%	100%

Примечание: При построении данного отчета анализируются данные от всех коммерческих демонстраторов, расположенных на территории Российской Федерации, правильность передачи отчетности от которых подтверждена при сверке данных с прокатной организацией. Демонстраторы сегментированы по категориям в зависимости от количества залов. В каждой категории выбирается демонстратор, показавший наилучший финансовый результат в данный временной период. Публикуется роспись такого демонстратора за период. Название демонстратора и другие данные не публикуются.