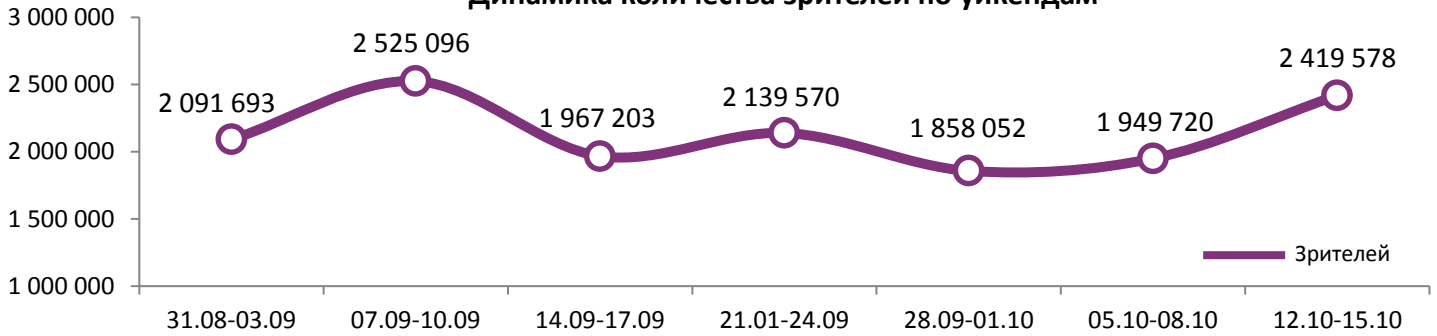
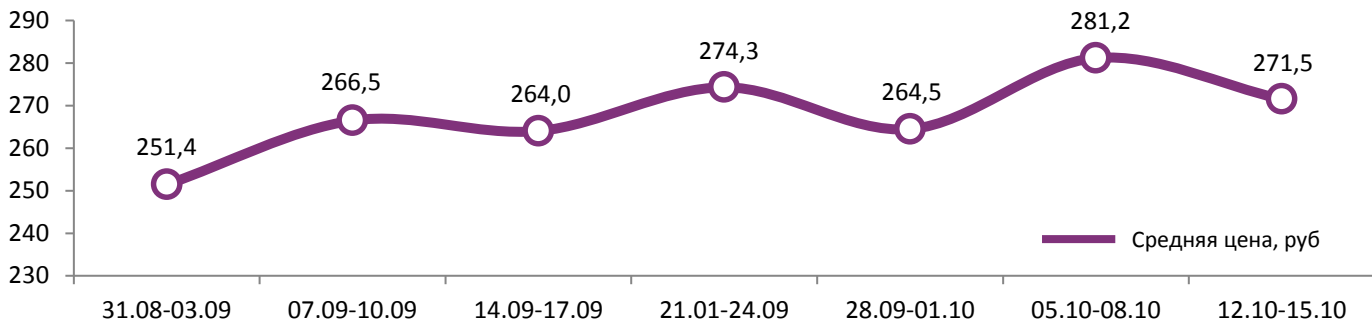


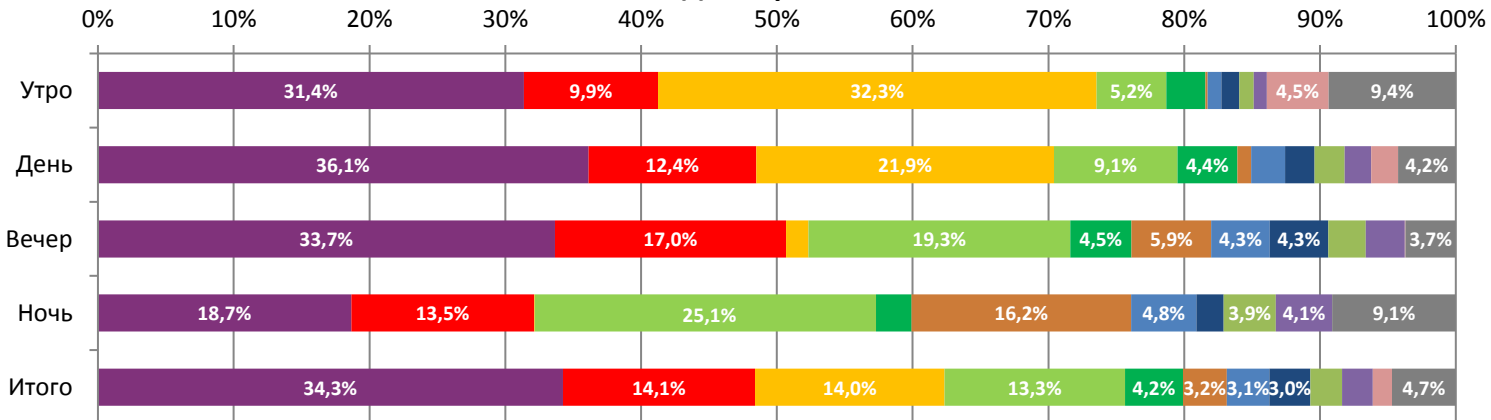
Динамика количества зрителей по уикендам



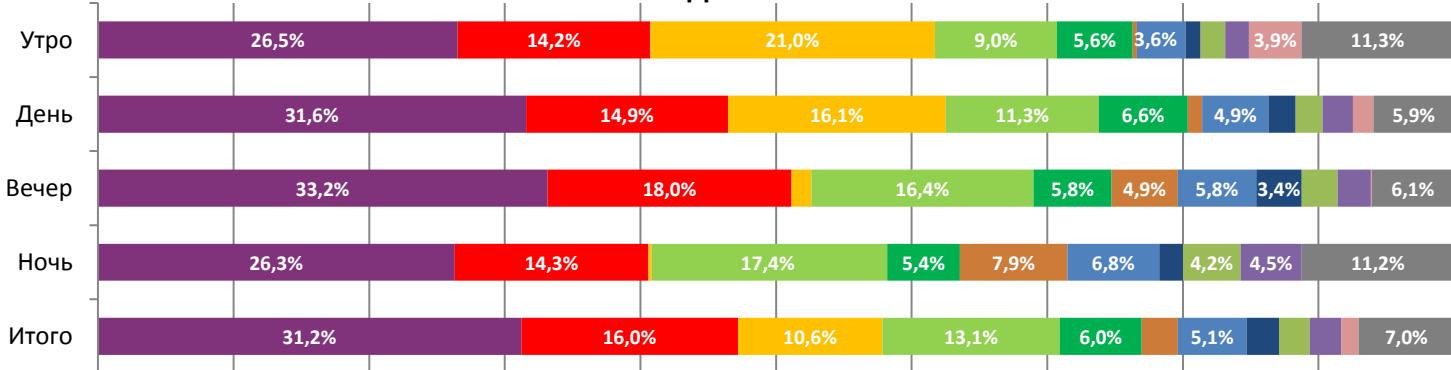
Динамика средней цены билета по уикендам



Доля зрителей



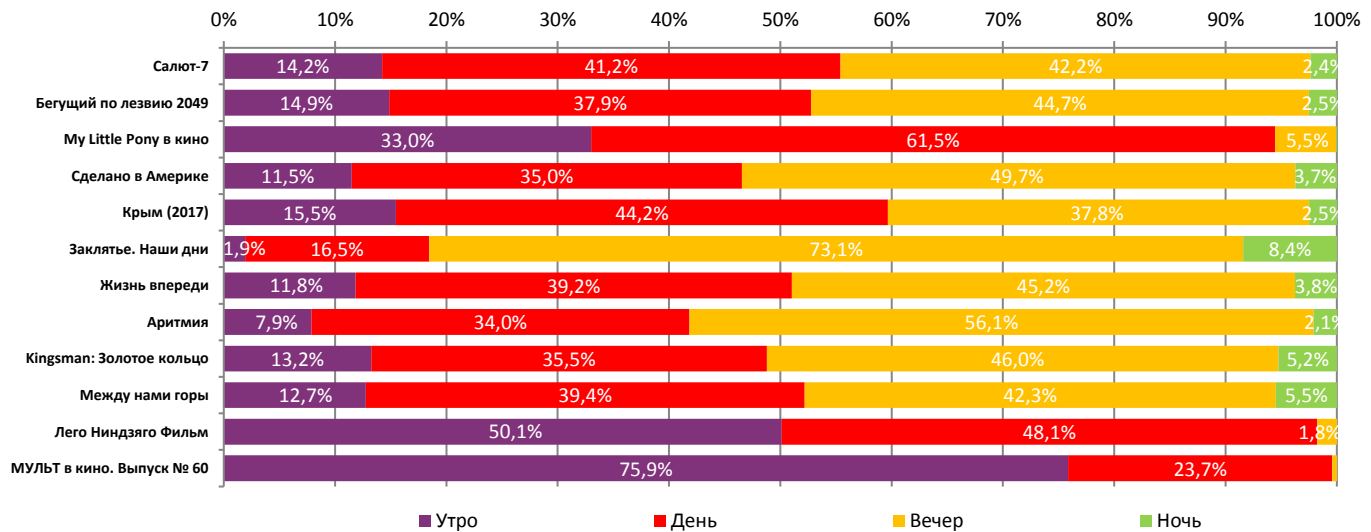
Доля сеансов



- Салют-7
- Бегающий по лезвию 2049
- My Little Pony в кино
- Сделано в Америке
- Крым (2017)
- Заклятые. Наши дни
- Жизнь впереди
- Аритмия
- Kingsman: Золотое кольцо
- Между нами горы
- Лего Ниндзяго Фильм
- Другие фильмы

Основные показатели кинопроката

№	Название фильма	№ ПУ	Дата релиза	Неделя проката	Возрастное ограничение	Прокатчик	За период с 12.10 по 15.10.2017						Всего				
							Наработка на сеанс по зрителям	Зрители	Изменение, %	Сборы, руб.	Изменение, %	Сеансов	Средняя цена билета	Зрители	Сборы, руб.	Сеансов	
1	Салют-7	111006917	12.10.2017	1	12+	NKI	25,3	828 838	-	240 792 478	-	32 717	290,5	833 657	242 135 176	32 859	
2	Бегущий по лезвию 2049	121019517	05.10.2017	2	18+	WDSSPR	20,4	341 946	-57,2%	101 231 871	-60,7%	16 742	296,0	1 426 580	430 315 409	70 848	
3	My Little Pony в кино	124003517	12.10.2017	1	6+	CP	30,3	337 759	-	71 379 239	-	11 156	211,3	337 838	71 397 569	11 173	
4	Сделано в Америке	121017117	12.10.2017	1	18+	UPI	23,5	321 823	-	93 083 369	-	13 720	289,2	322 747	93 132 722	13 752	
5	Крым (2017)	111002017	28.09.2017	3	16+	PRD	16,2	102 819	-66,2%	24 427 717	-67,1%	6 333	237,6	1 371 585	323 569 002	83 341	
6	Заклятые. Наши дни	121020717	12.10.2017	1	18+	EXP	28,1	78 158	-	21 256 068	-	2 781	272,0	78 181	21 259 944	2 783	
7	Жизнь впереди	111006817	05.10.2017	2	16+	CP	14,3	76 145	-63,3%	20 070 003	-64,0%	5 315	263,6	371 625	93 619 197	25 658	
8	Аритмия	211026917	12.10.2017	1	18+	PVZGL	29,1	72 730	-	22 600 591	-	2 502	310,7	81 449	26 000 537	2 700	
9	Kingsman: Золотое кольцо	121017817	21.09.2017	4	18+	FOX	23,7	56 478	-64,7%	14 824 000	-66,2%	2 386	262,5	2 370 964	660 398 206	119 974	
10	Между нами горы	121019217	05.10.2017	2	16+	FOX	22,6	54 850	-46,2%	15 745 805	-48,3%	2 424	287,1	213 945	59 206 628	11 116	
11	Лего Ниндзяго Фильм	124003217	21.09.2017	4	6+	CAO	25,6	34 517	-71,7%	7 217 684	-71,8%	1 349	209,1	890 048	192 841 338	57 608	
12	МУЛЬТ в кино. Выпуск № 60	114002417	14.10.2017	1	0+	MVK	21,3	26 129	-	3 143 265	-	1 226	120,3	26 129	3 143 265	1 229	
ИТОГО:							2 332 192	+25,7%	635 772 089	+21,0%	98 651						
Доля ТОП-12 в совокупных показателях периода:							96,4%		96,8%		94,1%						

Распределение сеансов фильмов ТОП-12 по времени показа

ТОП-12 по наработке на сеанс

№	Название фильма	Количество сеансов	Наработка, зрителей	В % от средней наработки на сеанс
1	My Little Pony в кино	11 156	30,3	131%
2	Аритмия	2 502	29,1	126%
3	Заклятые. Наши дни	2 781	28,1	122%
4	Реальная белка 2	63	28,0	121%
5	Эмоджи фильм	177	26,9	116%
6	Мама!	128	26,2	113%
7	Лего Ниндзяго Фильм	1 349	25,6	111%
8	Салют-7	32 717	25,3	110%
9	Оно	950	23,7	103%
10	Kingsman: Золотое кольцо	2 386	23,7	103%
11	Сделано в Америке	13 720	23,5	102%
12	Между нами горы	2 424	22,6	98%

23,1 – средняя наработка на сеанс (зрителей на сеанс) в отчетном периоде.



Число залов	Средняя цена билета, руб
1	210,6
2	227,3
3-4	264,3
5-6	252,0
7-8	276,8
9-11	299,6
12-24	381,3
Среднее за период	271,5

Число залов	Средняя наработка (зрителей на сеанс)
1	15,8
2	17,4
3-4	21,3
5-6	24,4
7-8	26,4
9-11	25,8
12-24	26,8
Среднее за период	23,1

Число залов	Сеансов за период	% от итога
1	10 633	10%
2	10 403	10%
3-4	18 607	18%
5-6	20 092	19%
7-8	25 051	24%
9-11	14 314	14%
12-24	5 695	5%
Общий итог	104 795	100%

Число залов	Средняя заполняемость зала, %
1	8,6%
2	14,6%
3-4	19,6%
5-6	21,9%
7-8	21,3%
9-11	19,4%
12-24	21,4%
Среднее за период	18,9%

Лучшее репертуарное планирование в зависимости от количества залов

Категория: 12-24 зала	Кол-во сеансов	Доля сеансов	Доля кассовых сборов
Салют-7	114	32,3%	38,1%
Бегущий по лезвию 2049	54	15,3%	23,0%
My Little Pony в кино	30	8,5%	8,7%
Заклятье. Наши дни	14	4,0%	4,1%
Оно	16	4,5%	4,0%
Крым (2017)	33	9,3%	3,6%
Лего Ниндзяго Фильм	12	3,4%	3,4%
Между нами горы	12	3,4%	3,4%
Аритмия	13	3,7%	2,8%
Kingsman: Золотое кольцо	14	4,0%	2,6%
Жизнь впереди	15	4,2%	2,5%
Эмоджи фильм	8	2,3%	1,9%
Дозор джунглей	7	2,0%	0,8%
На глубине 6 футов	7	2,0%	0,6%
МУЛЬТ в кино. Выпуск № 60	4	1,1%	0,5%
Итого	353	100%	100%
Категория: 9-11 залов	Кол-во сеансов	Доля сеансов	Доля кассовых сборов
Салют-7	91	35,1%	43,1%
Бегущий по лезвию 2049	52	20,1%	21,0%
My Little Pony в кино	18	6,9%	10,1%
Kingsman: Золотое кольцо	14	5,4%	5,6%
Между нами горы	12	4,6%	4,4%
Лего Ниндзяго Фильм	11	4,2%	4,2%
Крым (2017)	25	9,7%	3,1%
Заклятье. Наши дни	6	2,3%	2,7%
Аритмия	6	2,3%	2,1%
Жизнь впереди	12	4,6%	1,9%
На глубине 6 футов	6	2,3%	1,0%
Оно	4	1,5%	0,5%
МУЛЬТ в кино. Выпуск № 60	2	0,8%	0,2%
Итого	259	100%	100%
Категория: 7-8 залов	Кол-во сеансов	Доля сеансов	Доля кассовых сборов
Салют-7	65	33,7%	51,3%
Бегущий по лезвию 2049	35	18,1%	19,9%
My Little Pony в кино	20	10,4%	10,3%
Аритмия	7	3,6%	5,2%
Лего Ниндзяго Фильм	9	4,7%	3,5%
Крым (2017)	21	10,9%	2,5%
Kingsman: Золотое кольцо	8	4,1%	1,8%
Между нами горы	7	3,6%	1,7%



Жизнь впереди	8	4,1%	1,7%
Оно	5	2,6%	1,0%
Заклятье. Наши дни	4	2,1%	0,8%
МУЛЬТ в кино. Выпуск № 60	4	2,1%	0,3%
Итого	193	100%	100%
Категория: 5-6 залов	Кол-во сеансов	Доля сеансов	Доля кассовых сборов
Сделано в Америке	37	21,5%	29,1%
Бегущий по лезвию 2049	25	14,5%	23,3%
Салют-7	55	32,0%	23,2%
Аритмия	13	7,6%	10,7%
Между нами горы	12	7,0%	6,1%
Жизнь впереди	6	3,5%	2,2%
My Little Pony в кино	9	5,2%	2,0%
Крым (2017)	4	2,3%	1,4%
Kingsman: Золотое кольцо	3	1,7%	1,0%
На глубине 6 футов	4	2,3%	0,5%
Безбашенные	4	2,3%	0,4%
Итого	172	100%	100%
Категория: 3-4 зала	Кол-во сеансов	Доля сеансов	Доля кассовых сборов
Салют-7	31	32,3%	61,6%
Сделано в Америке	24	25,0%	17,7%
Между нами горы	8	8,3%	6,4%
Бегущий по лезвию 2049	8	8,3%	5,5%
Аритмия	7	7,3%	3,8%
На глубине 6 футов	9	9,4%	2,2%
Крым (2017)	6	6,3%	1,3%
Лего Ниндзяго Фильм	1	1,0%	0,9%
МУЛЬТ в кино. Выпуск № 60	2	2,1%	0,6%
Итого	96	100%	100%
Категория: 2 зала	Кол-во сеансов	Доля сеансов	Доля кассовых сборов
Салют-7	16	30,8%	49,8%
Сделано в Америке	12	23,1%	19,9%
My Little Pony в кино	4	7,7%	12,4%
Бегущий по лезвию 2049	12	23,1%	11,7%
Заклятье. Наши дни	4	7,7%	5,4%
Жизнь впереди	4	7,7%	0,8%
Итого	52	100%	100%
Категория: 1 зал	Кол-во сеансов	Доля сеансов	Доля кассовых сборов
Салют-7	12	42,9%	67,0%
Сделано в Америке	4	14,3%	10,1%
My Little Pony в кино	4	14,3%	9,4%
Жизнь впереди	4	14,3%	6,8%
Бегущий по лезвию 2049	4	14,3%	6,7%
Итого	28	100%	100%

Примечание: При построении данного отчета анализируются данные от всех коммерческих демонстраторов, расположенных на территории Российской Федерации, правильность передачи отчетности от которых подтверждена при сверке данных с прокатной организацией. Демонстраторы сегментированы по категориям в зависимости от количества залов. В каждой категории выбирается демонстратор, показавший наилучший финансовый результат в данный временной период. Публикуется роспись такого демонстратора за период. Название демонстратора и другие данные не публикуются.