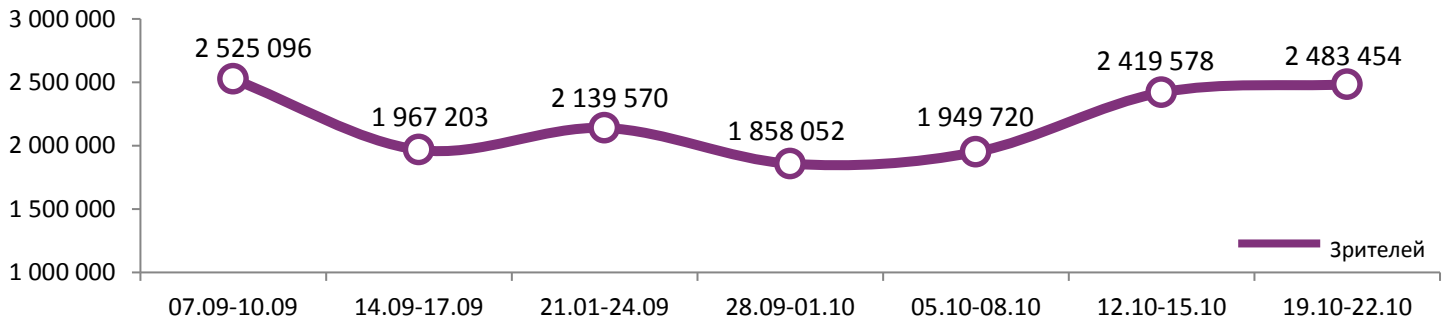
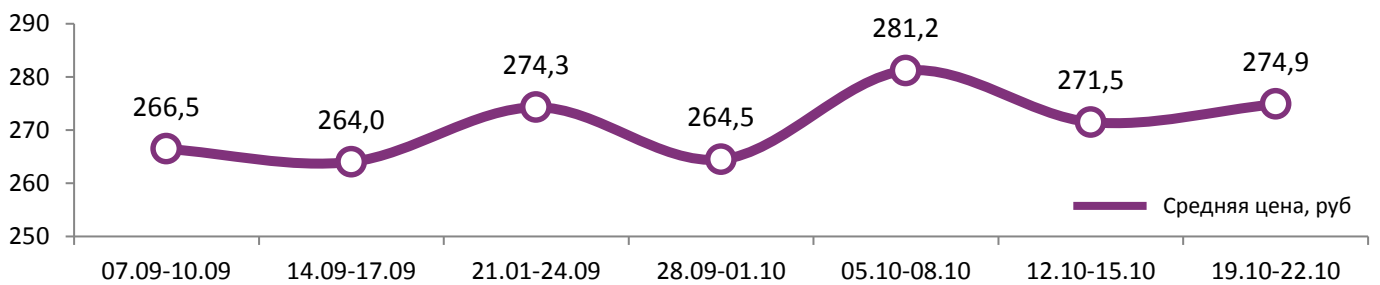


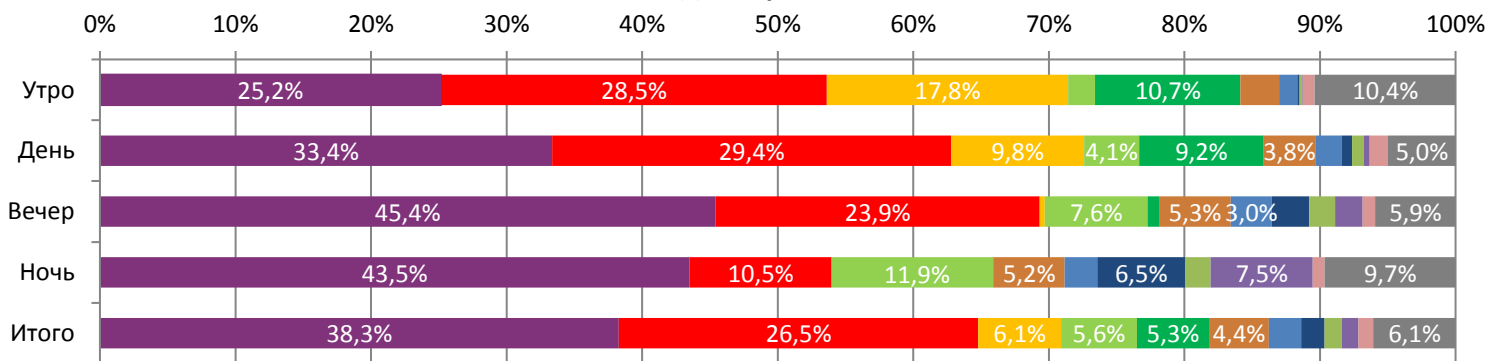
Динамика количества зрителей по уикендам



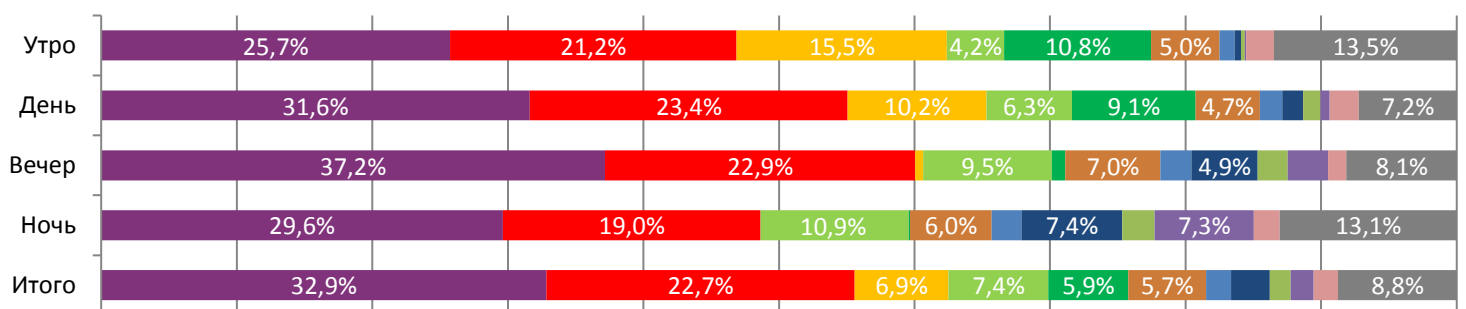
Динамика средней цены билета по уикендам



Доля зрителей



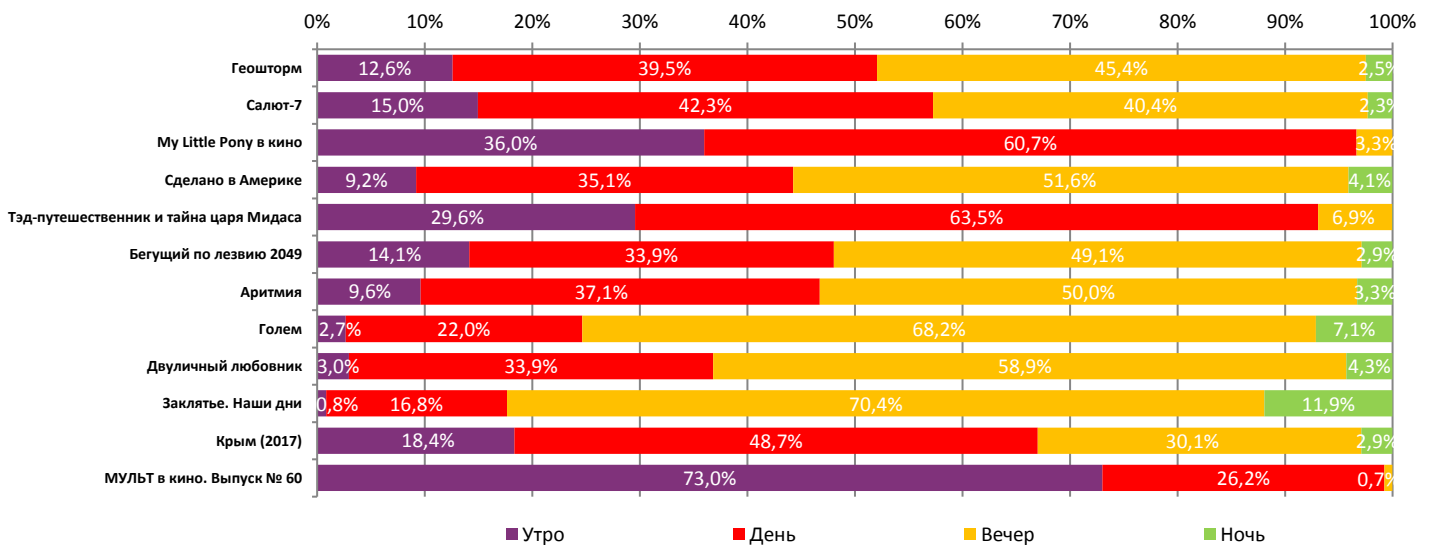
Доля сеансов



- Геосторм
- Салют-7
- My Little Pony в кино
- Сделано в Америке
- Тэд-путешественник и тайна царя Мидаса
- Бегущий по лезвию 2049
- Аритмия
- Голем
- Двучичный любовник
- Заклятые. Наши дни
- Крым (2017)
- Другие фильмы

**Основные показатели кинопроката**

№	Название фильма	№ ПУ	Дата релиза	Неделя проката	Возрастное ограничение	Прокатчик	За период с 19.10 по 22.10.2017						Всего				
							Наработка на сеанс по зрителям	Зрители	Изменение, %	Сборы, руб.	Изменение, %	Сеансов	Средняя цена билета	Зрители	Сборы, руб.	Сеансов	
1	Геосторм	121021017	19.10.2017	1	16+	CAO	27,0	950 628	-	283 139 238	-	35 148	297,8	950 789	283 138 434	35 184	
2	Салют-7	111006917	12.10.2017	2	12+	NKI	27,1	658 419	-20,6%	180 227 209	-25,2%	24 316	273,7	1 791 585	488 168 840	79 835	
3	My Little Pony в кино	124003517	12.10.2017	2	6+	CP	20,5	151 839	-55,0%	31 196 483	-56,3%	7 407	205,5	534 402	110 218 537	24 878	
4	Сделано в Америке	121017117	12.10.2017	2	18+	UPI	17,6	138 733	-56,9%	39 911 600	-57,1%	7 896	287,7	580 114	159 095 358	30 864	
5	Тэд-путешественник и тайна царя Мидаса	124003717	19.10.2017	1	6+	CPP	20,9	131 955	-	29 599 349	-	6 300	224,3	131 955	29 599 349	6 307	
6	Бегущий по лезвию 2049	121019517	05.10.2017	3	18+	WDSSPR	17,9	109 787	-67,9%	31 249 735	-69,1%	6 140	284,6	1 663 083	489 063 710	88 314	
7	Аритмия	211026917	12.10.2017	2	18+	PVZGL	30,0	59 127	-18,7%	17 878 354	-20,9%	1 973	302,4	178 990	51 833 170	6 562	
8	Голем	121021417	19.10.2017	1	18+	EXP	14,0	42 857	-	12 217 155	-	3 072	285,1	42 871	12 219 522	3 076	
9	Двуличный любовник	121021217	19.10.2017	1	18+	AOF	19,5	31 699	-	10 392 486	-	1 626	327,8	34 007	11 200 650	1 674	
10	Заклятье. Наши дни	121020717	12.10.2017	2	18+	EXP	17,0	30 766	-60,6%	7 103 863	-66,6%	1 812	230,9	153 016	37 284 221	6 883	
11	Крым (2017)	111002017	28.09.2017	4	16+	PRD	13,9	26 865	-73,9%	5 754 764	-76,4%	1 934	214,2	1 444 758	336 937 102	89 923	
12	МУЛЬТ в кино. Выпуск № 60	114002417	14.10.2017	2	0+	MVK	12,7	21 960	-16,0%	2 513 383	-20,0%	1 735	114,5	49 842	5 826 493	3 610	
<b>ИТОГО:</b>							<b>2 354 635</b>	<b>+1,0%</b>	<b>651 183 618</b>	<b>+2,4%</b>	<b>99 359</b>						
Доля ТОП-12 в совокупных показателях периода:							<b>94,8%</b>		<b>95,4%</b>		<b>92,9%</b>						

**Распределение сеансов фильмов ТОП-12 по времени показа**

**ТОП-12 по наработке на сеанс**

№	Название фильма	Количество сеансов	Наработка, зрителей	В % от средней наработки на сеанс
1	Последний богатырь	54	144,6	623%
2	Уол о5ото	101	82,4	355%
3	Аритмия	1 973	30,0	129%
4	Салют-7	24 316	27,1	117%
5	Геосторм	35 148	27,0	117%
6	Мама!	61	24,9	107%
7	Kingsman: Золотое кольцо	690	22,8	98%
8	Эмоджи фильм	63	21,2	91%
9	Тэд-путешественник и тайна царя Мидаса	6 300	20,9	90%
10	Лего Ниндзяго Фильм	460	20,8	90%
11	My Little Pony в кино	7 407	20,5	88%
12	Между нами горы	801	20,4	88%

**23,2 – средняя наработка на сеанс (зрителей на сеанс) в отчетном периоде.**

Число залов	Средняя цена билета, руб
1	217,5
2	233,6
3-4	264,1
5-6	256,0
7-8	281,4
9-11	308,3
12-24	385,0
<b>Среднее за период</b>	<b>274,9</b>

Число залов	Средняя наработка (зрителей на сеанс)
1	17,9
2	18,3
3-4	21,9
5-6	24,4
7-8	25,8
9-11	25,5
12-24	24,7
<b>Среднее за период</b>	<b>23,2</b>

Число залов	Сеансов за период	% от итога
1	10 542	10%
2	10 713	10%
3-4	18 675	17%
5-6	20 738	19%
7-8	25 556	24%
9-11	14 928	14%
12-24	5 842	5%
<b>Общий итог</b>	<b>106 994</b>	<b>100%</b>

Число залов	Средняя заполняемость зала, %
1	9,6%
2	15,4%
3-4	19,8%
5-6	21,1%
7-8	20,1%
9-11	18,7%
12-24	19,4%
<b>Среднее за период</b>	<b>18,5%</b>

**Лучшее репертуарное планирование в зависимости от количества залов**

Категория: 12-24 зала	Кол-во сеансов	Доля сеансов	Доля кассовых сборов
Геосторм	116	32,0%	42,3%
Салют-7	72	19,8%	24,9%
Бегущий по лезвию 2049	42	11,6%	9,9%
Тэд-путешественник и тайна царя Мидаса	13	3,6%	3,3%
My Little Pony в кино	11	3,0%	2,5%
Двуличный любовник	12	3,3%	2,3%
Kingsman: Золотое кольцо	8	2,2%	1,8%
Между нами горы	8	2,2%	1,8%
Аритмия	4	1,1%	1,8%
Оно	8	2,2%	1,4%
Голем	12	3,3%	1,3%
Эмоджи фильм	6	1,7%	1,1%
Лего Ниндзяго Фильм	6	1,7%	1,0%
Заклятье. Наши дни	8	2,2%	1,0%
Жизнь впереди	10	2,8%	0,9%
Крым (2017)	12	3,3%	0,8%
Дом призраков	4	1,1%	0,6%
Гангстердам	4	1,1%	0,6%
МУЛЬТ в кино. Выпуск № 60	4	1,1%	0,5%
На глубине 6 футов	3	0,8%	0,2%
<b>Итого</b>	<b>363</b>	<b>100%</b>	<b>100%</b>

Категория: 9-11 залов	Кол-во сеансов	Доля сеансов	Доля кассовых сборов
Геосторм	81	29,2%	53,8%
Салют-7	77	27,8%	23,4%
Сделано в Америке	21	7,6%	5,2%
Тэд-путешественник и тайна царя Мидаса	17	6,1%	3,8%
My Little Pony в кино	22	7,9%	3,1%
Голем	14	5,1%	2,4%
Бегущий по лезвию 2049	8	2,9%	2,2%
Заклятье. Наши дни	9	3,2%	1,9%
Последний богатырь	1	0,4%	1,3%
Крым (2017)	4	1,4%	0,7%
Между нами горы	4	1,4%	0,6%
Дом призраков	4	1,4%	0,5%
Аритмия	4	1,4%	0,5%
Как Витька Чеснок вёз Лёху Штыря в дом инвалидов	4	1,4%	0,4%
МУЛЬТ в кино. Выпуск № 60	3	1,1%	0,2%
Три сестры	2	0,7%	0,0%
На глубине 6 футов	2	0,7%	0,0%
<b>Итого</b>	<b>277</b>	<b>100%</b>	<b>100%</b>



Категория: 7-8 залов	Кол-во сеансов	Доля сеансов	Доля кассовых сборов
Геосторм	69	34,5%	47,8%
Салют-7	50	25,0%	26,3%
Двуличный любовник	13	6,5%	5,0%
Тэд-путешественник и тайна царя Мидаса	8	4,0%	4,5%
My Little Pony в кино	14	7,0%	4,2%
Аритмия	10	5,0%	4,0%
Бегущий по лезвию 2049	8	4,0%	2,6%
Голем	8	4,0%	2,0%
Последний богатырь	1	0,5%	1,6%
Kingsman: Золотое кольцо	4	2,0%	0,6%
Дом призраков	4	2,0%	0,5%
Лего Ниндзяго Фильм	3	1,5%	0,4%
МУЛЬТ в кино. Выпуск № 60	4	2,0%	0,3%
Крым (2017)	4	2,0%	0,1%
<b>Итого</b>	<b>200</b>	<b>100%</b>	<b>100%</b>
Категория: 5-6 залов	Кол-во сеансов	Доля сеансов	Доля кассовых сборов
Геосторм	54	35,3%	54,6%
Салют-7	35	22,9%	27,4%
Сделано в Америке	12	7,8%	5,3%
Бегущий по лезвию 2049	10	6,5%	3,6%
Аритмия	5	3,3%	1,9%
My Little Pony в кино	13	8,5%	1,9%
Голем	7	4,6%	1,2%
Тэд-путешественник и тайна царя Мидаса	7	4,6%	1,0%
Путешествие по национальным паркам 3D	2	1,3%	0,9%
Как Витька Чеснок вёз Лёху Штыря в дом инвалидов	4	2,6%	0,6%
Последний риф 3D	1	0,7%	0,6%
Мечтай о большем. Свой мир строим сами 3D	1	0,7%	0,4%
Хаббл 3D	1	0,7%	0,3%
Реальная белка 2	1	0,7%	0,1%
<b>Итого</b>	<b>153</b>	<b>100%</b>	<b>100%</b>
Категория: 3-4 зала	Кол-во сеансов	Доля сеансов	Доля кассовых сборов
Геосторм	28	26,2%	54,7%
Салют-7	22	20,6%	27,1%
Сделано в Америке	18	16,8%	5,3%
Бегущий по лезвию 2049	6	5,6%	3,5%
Двуличный любовник	10	9,3%	2,4%
Аритмия	8	7,5%	2,4%
Последний богатырь	1	0,9%	1,9%
Как Витька Чеснок вёз Лёху Штыря в дом инвалидов	7	6,5%	1,3%
Между нами горы	5	4,7%	1,0%
МУЛЬТ в кино. Выпуск № 60	2	1,9%	0,3%
<b>Итого</b>	<b>107</b>	<b>100%</b>	<b>100%</b>
Категория: 2 зала	Кол-во сеансов	Доля сеансов	Доля кассовых сборов
Геосторм	28	50,0%	62,1%
Салют-7	12	21,4%	17,4%
Сделано в Америке	8	14,3%	11,2%
My Little Pony в кино	8	14,3%	9,3%
<b>Итого</b>	<b>56</b>	<b>100%</b>	<b>100%</b>
Категория: 1 зал	Кол-во сеансов	Доля сеансов	Доля кассовых сборов
Геосторм	12	48,0%	48,4%
Салют-7	8	32,0%	47,9%
My Little Pony в кино	3	12,0%	3,3%
Сделано в Америке	2	8,0%	0,5%
<b>Итого</b>	<b>25</b>	<b>100%</b>	<b>100%</b>

Примечание: При построении данного отчета анализируются данные от всех коммерческих демонстраторов, расположенных на территории Российской Федерации, правильность передачи отчетности от которых подтверждена при сверке данных с прокатной организацией. Демонстраторы сегментированы по категориям в зависимости от количества залов. В каждой категории выбирается демонстратор, показавший наилучший финансовый результат в данный временной период. Публикуется роспись такого демонстратора за период. Название демонстратора и другие данные не публикуются.