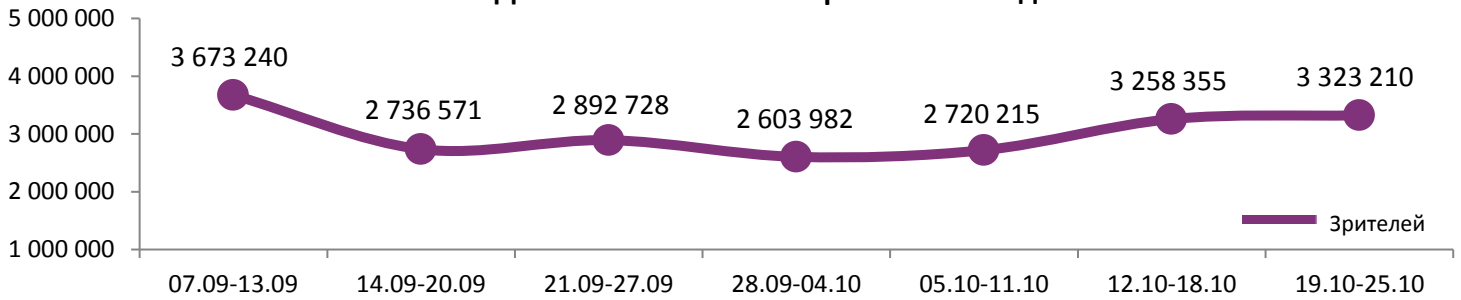
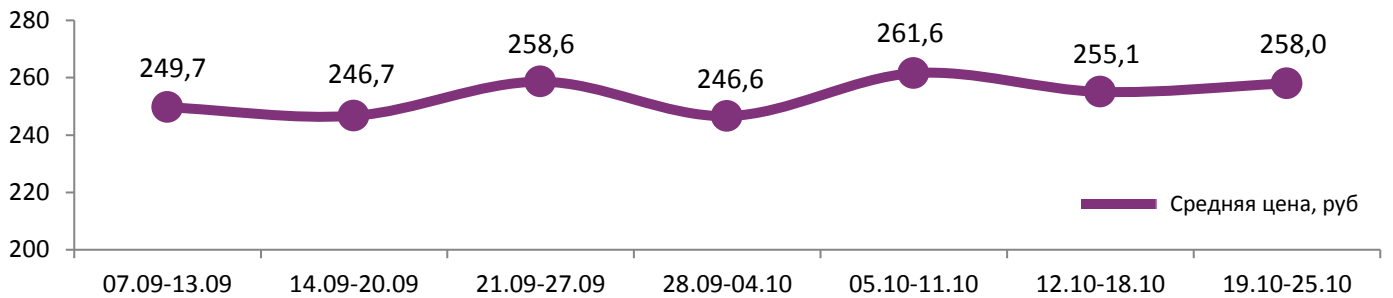
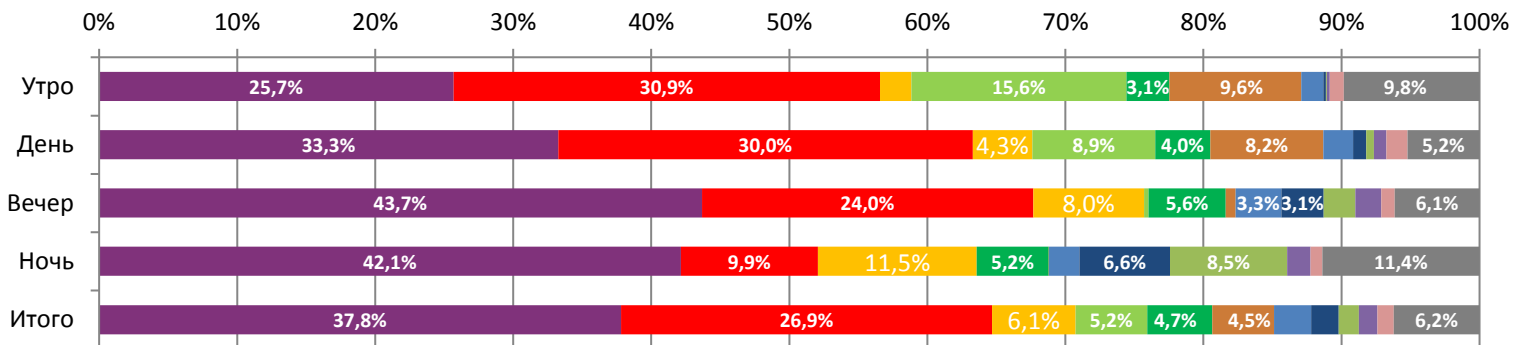
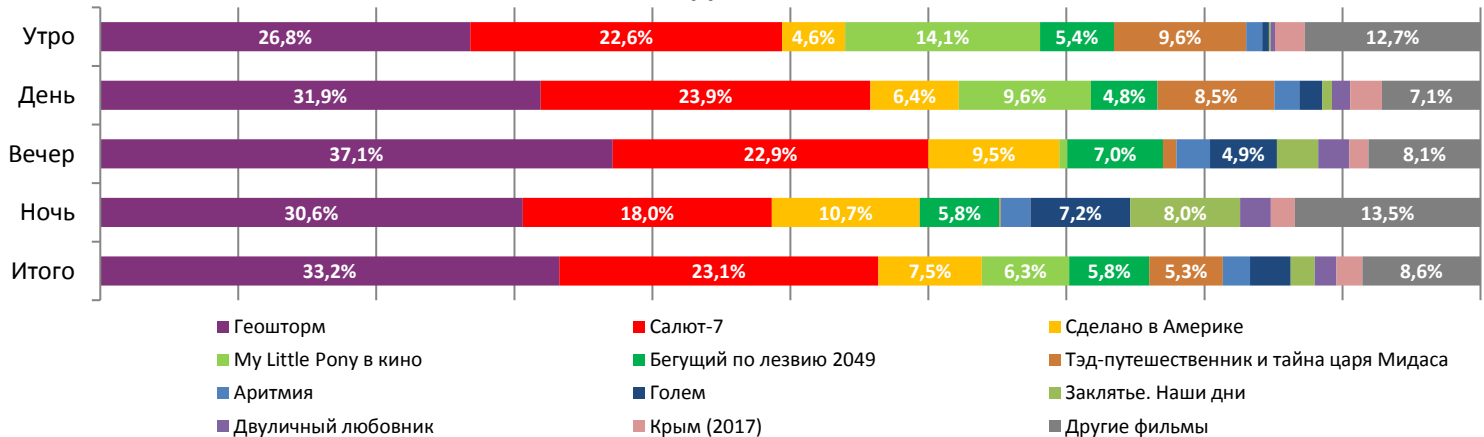


Динамика количества зрителей по неделям

Динамика средней цены билета по неделям


Четвертую неделю подряд российский прокат демонстрирует рост, хоть и минимальный. Лучшее своей росписи выступают два российских фильма «Салют-7» и «Аритмия».

Доля зрителей

Доля сеансов


Временные промежутки по времени начала сеанса считаются следующим образом: «Утро» - с 06:00 до 11:59, «День» - с 12:00 по 17:59, «Вечер» - с 18:00 по 23:59, «Ночь» - с 00:00 по 05:59.

Доля зрителей отдельного фильма рассчитывается как соотношение количества проданных билетов на сеансы фильма в указанный период к количеству проданных билетов на все сеансы фильмов, демонстрируемых в аналогичный временной промежуток.

Доля сеансов отдельного релиза рассчитывается как соотношение количества состоявшихся сеансов фильма в указанный период к количеству состоявшихся сеансов всех фильмов, демонстрируемых в аналогичный временной промежуток.

Основные показатели кинопроката

№	Название фильма	№ ПУ	Дата релиза	Неделя проката	Возрастное ограничение	Прокатчик	За период с 19.10 по 25.10.2017						Всего				
							Наработка на сеанс по зрителям	Зрители	Изменение, %	Сборы, руб.	Изменение, %	Сеансов	Средняя цена билета	Зрители	Сборы, руб.	Сеансов	
1	Геошторм	121021017	19.10.2017	1	16+	CAO	21,4	1 256 732	-	354 215 876	-	58 863	281,9	1 258 671	354 590 793	59 043	
2	Салют-7	111006917	12.10.2017	2	12+	NKI	21,8	893 063	-20,7%	226 244 103	-26,2%	40 938	253,3	2 026 840	534 304 977	96 505	
3	Сделано в Америке	121017117	12.10.2017	2	18+	UPI	15,2	201 095	-54,2%	52 394 211	-56,0%	13 258	260,5	642 746	171 634 329	36 251	
4	My Little Pony в кино	124003517	12.10.2017	2	6+	CP	15,4	172 163	-54,9%	34 440 426	-56,3%	11 211	200,0	554 796	113 473 492	28 702	
5	Бегущий по лезвию 2049	121019517	05.10.2017	3	18+	WDSSPR	15,2	156 563	-66,4%	40 701 616	-68,3%	10 274	260,0	1 710 082	498 560 401	92 475	
6	Тэд-путешественник и тайна царя Мидаса	124003717	19.10.2017	1	6+	CPP	15,8	149 095	-	32 657 461	-	9 464	219,0	149 498	32 726 184	9 518	
7	Аритмия	211026917	12.10.2017	2	18+	PVZGL	25,7	89 351	-21,4%	24 334 694	-23,8%	3 481	272,3	209 213	58 289 120	8 073	
8	Голем	121021417	19.10.2017	1	18+	EXP	12,8	66 329	-	16 973 276	-	5 191	255,9	66 343	16 975 643	5 198	
9	Заклятье. Наши дни	121020717	12.10.2017	2	18+	EXP	15,6	48 354	-60,2%	10 113 077	-66,3%	3 090	209,1	170 622	40 295 594	8 164	
10	Двуличный любовник	121021217	19.10.2017	1	18+	AOF	16,0	44 339	-	13 562 291	-	2 778	305,9	46 647	14 370 455	2 827	
11	Крым (2017)	111002017	28.09.2017	4	16+	PRD	11,9	39 417	-73,0%	7 716 818	-75,4%	3 325	195,8	1 457 429	338 920 786	91 326	
12	Между нами горы	121019217	05.10.2017	3	16+	FOX	17,8	24 992	-68,6%	5 727 929	-72,5%	1 401	229,2	264 001	70 033 046	14 302	
ИТОГО:							3 141 493	+0,2%	819 081 776	+1,6%	163 274						
Доля ТОП-12 в совокупных показателях периода:							94,5%		95,5%		92,2%						

Несмотря на выход «Геошторма» и «Двуличного любовника», у «Салюта-7» и «Аритмии» оказались минимальные падения по сравнению со стартовой неделей – 21%. Первый преодолел рубеж в 2 млн проданных билетов, второй – приблизился к отметке в 60 млн рублей.

ТОП-12 фильмов по наработке на сеанс

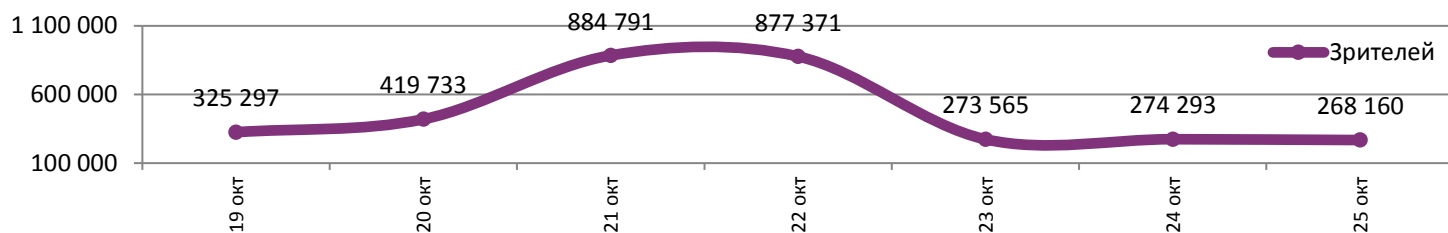
№	Название фильма	Количество сеансов	Наработка, зрителей	В % от средней наработки на сеанс
1	Уол о5ото	183	72,9	388%
2	Аритмия	3 481	25,7	137%
3	Салют-7	40 938	21,8	116%
4	Геошторм	58 863	21,4	114%
5	Мама!	104	18,8	100%
6	Kingsman: Золотое кольцо	1 240	18,3	98%
7	Между нами горы	1 401	17,8	95%
8	Двуличный любовник	2 778	16,0	85%
9	Лего Ниндзяго Фильм	651	15,9	85%
10	Оно	517	15,8	84%
11	Тэд-путешественник и тайна царя Мидаса	9 464	15,8	84%
12	Заклятье. Наши дни	3 090	15,6	83%

18,8 - средняя наработка на сеанс (зрителей на сеанс) в отчетном периоде.

Наработка на сеанс (зрителей на сеанс) представляет собой показатель среднего количества зрителей, присутствовавших на одном сеансе фильма, и рассчитывается как отношение количества проданных билетов к количеству состоявшихся сеансов за период.

«Салют-7» и «Аритмия» также в числе лидеров по наработке на сеанс.

Распределение зрителей в отчетном периоде



В отчётном периоде средняя цена билета составила 258 рублей. Максимальная наработка на сеанс была в кинотеатрах с 7-8 залами, а заполняемость - в кинотеатрах с 5-6 залами.

Число залов	Средняя цена билета, руб	Отличие от предыдущей недели
1	208,1	+2,3%
2	224,4	+2,0%
3-4	251,3	-0,0%
5-6	240,9	+1,9%
7-8	260,7	+1,3%
9-11	286,4	+2,9%
12-24	365,5	+0,7%
Среднее за период	258,0	+1,2%

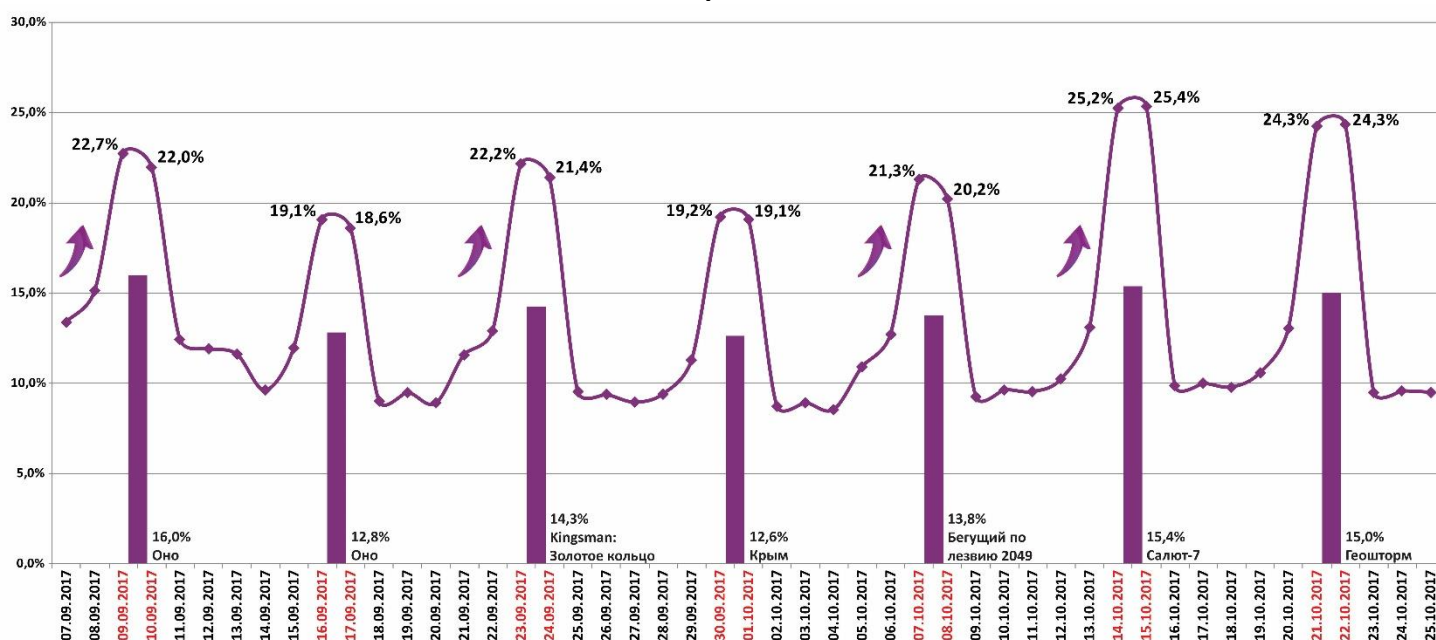
Число залов	Сеансов за период	% от итога	Отличие от предыдущей недели
1	16 449	9%	-1,7%
2	17 214	10%	+2,4%
3-4	30 783	17%	-0,5%
5-6	34 769	20%	+2,1%
7-8	43 006	24%	+1,8%
9-11	25 034	14%	+4,0%
12-24	9 785	6%	+3,0%
Общий итог	177 040	100%	+1,5%

Средняя цена билета группы кинотеатров представляет собой отношение валового сбора, полученного группой кинотеатров, к количеству проданных билетов указанными кинотеатрами.

Число залов	Средняя наработка (зрителей на сеанс)	Отличие от предыдущей недели
1	15,5	+13,9%
2	14,8	+4,7%
3-4	17,6	+3,2%
5-6	19,6	-0,7%
7-8	20,9	-1,9%
9-11	20,2	-2,2%
12-24	18,9	-8,0%
Среднее за период	18,8	+0,4%

Число залов	Средняя заполняемость зала, %	Отличие от предыдущей недели
1	8,4%	+11,7%
2	12,4%	+4,8%
3-4	16,0%	+1,4%
5-6	17,0%	-3,9%
7-8	16,2%	-5,2%
9-11	15,0%	-4,3%
12-24	15,3%	-9,4%
Среднее за период	15,0%	-2,2%

Заполняемость залов в период с 07.09.2017 по 25.10.2017



Вертикальные столбцы отражают среднюю заполненность залов за неделю. Данный показатель отличается от среднего значения, поскольку число зрителей разное.

Заполняемость залов в выходные дни оказалась на уровне прошлой недели.

Репертуарное планирование кинотеатров с наибольшей выручкой за период

«Геосторм» показывал долю сборов в лучших кинотеатрах от 39 до 62%. В лучшем однозальнике страны, а также в кинотеатре с 5-6 залами, лидерство сохранил «Салют-7».

Категория: 12-24 зала	Кол-во сеансов	Доля сеансов	Доля кассовых сборов
Геосторм	197	31,9%	42,2%
Салют-7	123	19,9%	24,7%
Бегущий по лезвию 2049	73	11,8%	10,2%
Тэд-путешественник и тайна царя Мидаса	22	3,6%	3,1%
Двуличный любовник	21	3,4%	2,3%
My Little Pony в кино	19	3,1%	2,3%
Аритмия	7	1,1%	2,0%
Между нами горы	14	2,3%	1,8%
Kingsman: Золотое кольцо	14	2,3%	1,8%
Голем	21	3,4%	1,6%
Оно	14	2,3%	1,4%
Заклятье. Наши дни	12	1,9%	1,1%
Эмоджи фильм	10	1,6%	1,0%
Жизнь впереди	16	2,6%	0,9%
Лего Ниндзяго Фильм	9	1,5%	0,9%
Крым (2017)	20	3,2%	0,8%
Дом призраков	9	1,5%	0,7%
Гангстердам	7	1,1%	0,6%
МУЛЬТ в кино. Выпуск № 60	4	0,6%	0,4%
На глубине 6 футов	6	1,0%	0,2%
Итого	618	100%	100%
Категория: 9-11 залов	Кол-во сеансов	Доля сеансов	Доля кассовых сборов
Геосторм	146	30,7%	54,3%
Салют-7	124	26,1%	22,5%
Сделано в Америке	37	7,8%	5,8%
Тэд-путешественник и тайна царя Мидаса	30	6,3%	3,3%
My Little Pony в кино	36	7,6%	2,7%
Голем	23	4,8%	2,5%
Заклятье. Наши дни	17	3,6%	2,5%
Бегущий по лезвию 2049	14	2,9%	2,1%
Последний богатырь	1	0,2%	1,0%
Дом призраков	7	1,5%	0,7%
Крым (2017)	7	1,5%	0,6%
Между нами горы	7	1,5%	0,6%
Аритмия	6	1,3%	0,5%
Как Витька Чеснок вёз Лёху Штыря в дом инвалидов	7	1,5%	0,5%
МУЛЬТ в кино. Выпуск № 60	4	0,8%	0,2%
Три сестры	5	1,1%	0,1%
На глубине 6 футов	5	1,1%	0,1%
Итого	476	100%	100%
Категория: 7-8 залов	Кол-во сеансов	Доля сеансов	Доля кассовых сборов
Геосторм	120	34,7%	47,8%
Салют-7	87	25,1%	25,9%
Двуличный любовник	24	6,9%	5,3%
Аритмия	19	5,5%	4,5%
Тэд-путешественник и тайна царя Мидаса	15	4,3%	4,2%
My Little Pony в кино	22	6,4%	4,0%
Бегущий по лезвию 2049	14	4,0%	2,6%
Голем	13	3,8%	2,3%
Последний богатырь	1	0,3%	1,3%
Дом призраков	7	2,0%	0,7%
Kingsman: Золотое кольцо	7	2,0%	0,6%
Лего Ниндзяго Фильм	4	1,2%	0,4%
Крым (2017)	9	2,6%	0,2%
МУЛЬТ в кино. Выпуск № 60	4	1,2%	0,2%
Итого	346	100%	100%
Категория: 5-6 залов	Кол-во сеансов	Доля сеансов	Доля кассовых сборов
Салют-7	71	27,2%	41,2%
Геосторм	90	34,5%	38,9%
Тэд-путешественник и тайна царя Мидаса	22	8,4%	3,7%
My Little Pony в кино	17	6,5%	3,6%



Бегущий по лезвию 2049	12	4,6%	3,5%
Голем	17	6,5%	3,0%
Заклятые. Наши дни	11	4,2%	2,7%
Сделано в Америке	19	7,3%	2,6%
Последний богатырь	1	0,4%	0,7%
Американская Вальгалла	1	0,4%	0,1%
Итого	261	100%	100%
Категория: 3-4 зала	Кол-во сеансов	Доля сеансов	Доля кассовых сборов
Геоштурм	48	26,4%	53,3%
Салют-7	37	20,3%	28,0%
Сделано в Америке	31	17,0%	5,4%
Бегущий по лезвию 2049	9	4,9%	3,2%
Двуличный любовник	16	8,8%	2,7%
Аритмия	15	8,2%	2,6%
Последний богатырь	2	1,1%	1,8%
Как Витька Чеснок вёз Лёху Штыря в дом инвалидов	13	7,1%	1,6%
Между нами горы	8	4,4%	1,0%
МУЛЬТ в кино. Выпуск № 60	3	1,6%	0,3%
Итого	182	100%	100%
Категория: 2 зала	Кол-во сеансов	Доля сеансов	Доля кассовых сборов
Геоштурм	48	50,5%	61,8%
Салют-7	21	22,1%	17,1%
Сделано в Америке	13	13,7%	12,6%
My Little Pony в кино	13	13,7%	8,5%
Итого	92	100%	100%
Категория: 1 зал	Кол-во сеансов	Доля сеансов	Доля кассовых сборов
Салют-7	14	31,1%	49,9%
Геоштурм	21	46,7%	46,7%
My Little Pony в кино	6	13,3%	2,8%
Сделано в Америке	4	8,9%	0,5%
Итого	45	100%	100%

При построении данного отчета анализируются данные от всех коммерческих демонстраторов, расположенных на территории Российской Федерации, правильность передачи отчетности от которых подтверждена при сверке данных с прокатной организацией. Демонстраторы сегментированы по категориям в зависимости от количества залов. В каждой категории выбирается демонстратор, показавший наилучший финансовый результат в данный временной период. Публикуется роспись такого демонстратора за период. Название демонстратора и другие данные не публикуются. Со временем в случае появления постоянного лидера по какой-либо из категорий мы будем исключать такого лидера из гонки по фактору естественного преимущества (например, исключительно удачное расположение либо вместимость залов заметно выше, чем у конкурентов).

Показатели работы кинотеатров в зависимости от количества залов по фильмам ТОП-12

ТОП-12 фильмов по зрителям	Категория: 1 зал							
	всего к/т в категории	всего залов в категории	зрителей	сеансов	Зрителей на к/т	зрителей на кинозал	Сеансов на к/т	сеансов на кинозал
Геоштурм	378	378	99 883	5 375	264	264	14,2	14,2
Салют-7	492	492	87 425	4 998	178	178	10,2	10,2
Сделано в Америке	76	76	4 029	418	53	53	5,5	5,5
My Little Pony в кино	283	283	17 000	1 363	60	60	4,8	4,8
Бегущий по лезвию 2049	225	225	5 493	809	24	24	3,6	3,6
Тэд-путешественник и тайна царя Мидаса	70	70	5 207	410	74	74	5,9	5,9
Аритмия	20	20	4 269	138	213	213	6,9	6,9
Голем	26	26	1 389	159	53	53	6,1	6,1
Заклятье. Наши дни	38	38	1 473	164	39	39	4,3	4,3
Двуличный любовник	14	14	3 055	109	218	218	7,8	7,8
Крым (2017)	36	36	1 358	177	38	38	4,9	4,9
Между нами горы	1	1	261	7	261	261	7,0	7,0

ТОП-12 фильмов по зрителям	Категория: 2 зала							
	всего к/т в категории	всего залов в категории	зрителей	сеансов	Зрителей на к/т	зрителей на кинозал	Сеансов на к/т	сеансов на кинозал
Геоштурм	218	363	105 240	6 144	483	290	28,2	16,9
Салют-7	228	370	84 100	4 461	369	227	19,6	12,1
Сделано в Америке	131	171	11 514	1 171	88	67	8,9	6,8
My Little Pony в кино	198	241	18 791	1 395	95	78	7,0	5,8
Бегущий по лезвию 2049	176	214	7 327	1 054	42	34	6,0	4,9
Тэд-путешественник и тайна царя Мидаса	120	162	11 601	937	97	72	7,8	5,8
Аритмия	24	27	3 170	188	132	117	7,8	7,0
Голем	35	47	2 110	271	60	45	7,7	5,8
Заклятье. Наши дни	26	26	1 441	165	55	55	6,3	6,3
Двуличный любовник	16	20	2 456	177	154	123	11,1	8,9
Крым (2017)	27	28	1 323	147	49	47	5,4	5,3
Между нами горы	1	1	23	6	23	23	6,0	6,0

ТОП-12 фильмов по зрителям	Категория: 3-4 зала							
	всего к/т в категории	всего залов в категории	зрителей	сеансов	Зрителей на к/т	зрителей на кинозал	Сеансов на к/т	сеансов на кинозал
Геоштурм	223	521	218 600	10 692	980	420	47,9	20,5
Салют-7	224	478	148 743	6 772	664	311	30,2	14,2
Сделано в Америке	194	305	33 160	2 909	171	109	15,0	9,5
My Little Pony в кино	205	310	32 112	2 173	157	104	10,6	7,0
Бегущий по лезвию 2049	205	295	21 432	1 986	105	73	9,7	6,7
Тэд-путешественник и тайна царя Мидаса	173	279	25 766	1 911	149	92	11,0	6,8
Аритмия	59	72	9 569	470	162	133	8,0	6,5
Голем	93	114	8 879	825	95	78	8,9	7,2
Заклятье. Наши дни	55	66	5 946	425	108	90	7,7	6,4
Двуличный любовник	22	31	4 193	266	191	135	12,1	8,6
Крым (2017)	80	86	5 479	532	68	64	6,7	6,2
Между нами горы	12	13	2 342	96	195	180	8,0	7,4

ТОП-12 фильмов по зрителям	Категория: 5-6 залов							
	всего к/т в категории	всего залов в категории	зрителей	сеансов	Зрителей на к/т	зрителей на кинозал	Сеансов на к/т	сеансов на кинозал
Геоштурм	151	449	266 644	11 912	1 766	594	78,9	26,5
Салют-7	152	433	174 118	7 337	1 146	402	48,3	16,9
Сделано в Америке	134	274	48 699	3 275	363	178	24,4	12,0
My Little Pony в кино	146	251	33 598	2 131	230	134	14,6	8,5
Бегущий по лезвию 2049	141	250	32 498	2 141	230	130	15,2	8,6
Тэд-путешественник и тайна царя Мидаса	140	263	36 113	2 172	258	137	15,5	8,3
Аритмия	65	88	16 946	633	261	193	9,7	7,2
Голем	99	152	14 578	1 149	147	96	11,6	7,6
Заклятье. Наши дни	77	109	12 801	686	166	117	8,9	6,3
Двуличный любовник	25	39	4 723	283	189	121	11,3	7,3
Крым (2017)	97	122	8 944	698	92	73	7,2	5,7
Между нами горы	37	47	4 033	280	109	86	7,6	6,0

ТОП-12 фильмов по зрителям	Категория: 7-8 залов							
	всего к/т в категории	всего залов в категории	зрителей	сеансов	Зрителей на к/т	зрителей на кинозал	Сеансов на к/т	сеансов на кинозал
Геоштурм	140	524	331 523	14 194	2 368	633	101,4	27,1
Салют-7	138	505	230 177	9 433	1 668	456	68,4	18,7
Сделано в Америке	105	227	65 390	3 569	623	288	34,0	15,7
My Little Pony в кино	138	259	44 074	2 568	319	170	18,6	9,9
Бегущий по лезвию 2049	127	249	42 799	2 309	337	172	18,2	9,3
Тэд-путешественник и тайна царя Мидаса	135	289	42 700	2 427	316	148	18,0	8,4
Аритмия	92	146	26 908	1 042	292	184	11,3	7,1
Голем	123	195	22 425	1 601	182	115	13,0	8,2
Заклятье. Наши дни	92	138	16 376	924	178	119	10,0	6,7
Двуличный любовник	70	106	13 878	848	198	131	12,1	8,0
Крым (2017)	99	137	12 438	933	126	91	9,4	6,8
Между нами горы	64	79	8 356	477	131	106	7,5	6,0

ТОП-12 фильмов по зрителям	Категория: 9-11 залов							
	всего к/т в категории	всего залов в категории	зрителей	сеансов	Зрителей на к/т	зрителей на кинозал	Сеансов на к/т	сеансов на кинозал
Геоштурм	67	268	177 995	7 932	2 657	664	118,4	29,6
Салют-7	66	264	129 519	5 853	1 962	491	88,7	22,2
Сделано в Америке	36	83	27 110	1 411	753	327	39,2	17,0
My Little Pony в кино	66	146	20 310	1 175	308	139	17,8	8,0
Бегущий по лезвию 2049	62	110	31 594	1 332	510	287	21,5	12,1
Тэд-путешественник и тайна царя Мидаса	67	137	20 857	1 214	311	152	18,1	8,9
Аритмия	56	95	19 367	694	346	204	12,4	7,3
Голем	62	91	12 089	849	195	133	13,7	9,3
Заклятье. Наши дни	59	78	8 132	566	138	104	9,6	7,3
Двуличный любовник	47	76	11 533	775	245	152	16,5	10,2
Крым (2017)	55	90	7 974	615	145	89	11,2	6,8
Между нами горы	43	55	6 416	336	149	117	7,8	6,1

Заполняемость кинозалов крупнейших киносетей на сеансах фильма-лидера недели

Фильм-лидер недели: «Геоштурм».

Лучшие показатели заполняемости по фильму «Геоштурм» у киносети «Монитор».

Киносеть	19.10.17	20.10.17	21.10.17	22.10.17	23.10.17	24.10.17	25.10.17	Итого за период
	ЧТ	ПТ	СБ	ВС	ПН	ВТ	СР	
Монитор	30,3%	30,4%	41,4%	35,8%	16,8%	19,6%	20,6%	27,7%
Пять звезд	23,7%	28,7%	40,4%	29,0%	11,4%	14,0%	40,6%	26,2%
Мираж Синема	23,6%	31,2%	47,2%	33,6%	18,9%	12,6%	12,4%	25,8%
КАРО ФИЛЬМ	24,3%	27,6%	45,1%	33,7%	12,7%	12,9%	11,8%	24,4%
Империя грез	32,1%	26,6%	36,3%	26,1%	11,4%	9,6%	25,6%	23,6%
Киномакс	23,4%	24,2%	38,0%	28,1%	15,6%	13,3%	16,8%	22,8%
Mori Cinema	19,1%	22,6%	32,9%	25,2%	10,7%	17,5%	10,6%	20,0%
СИНЕМА-СТАР	23,4%	22,4%	34,7%	24,4%	10,2%	13,0%	10,4%	20,0%
Киноформат	16,4%	20,6%	32,7%	21,1%	23,4%	12,2%	10,4%	19,7%
Люксор	16,5%	20,7%	26,6%	24,0%	12,3%	11,4%	12,7%	17,8%
ФОРМУЛА КИНО	15,3%	20,5%	30,7%	22,2%	9,0%	16,2%	9,3%	17,6%
СИНЕМА ПАРК	15,5%	18,3%	31,9%	22,2%	8,1%	16,3%	8,0%	17,3%
Премьер-Зал	15,3%	18,5%	28,2%	20,7%	11,1%	8,9%	12,6%	17,2%
Гранд Синема	14,3%	12,8%	23,7%	16,5%	8,6%	8,3%	8,3%	13,4%

При расчете используются данные вечерних сеансов - со временем начала с 17:00 по 21:59.

Данные таблицы рассчитаны как среднее значение показателей заполнения зала по каждому сеансу каждого демонстратора. Таким образом, финальная цифра не зависит ни от количества кинотеатров каждой киносети, ни от количества мест в зале.

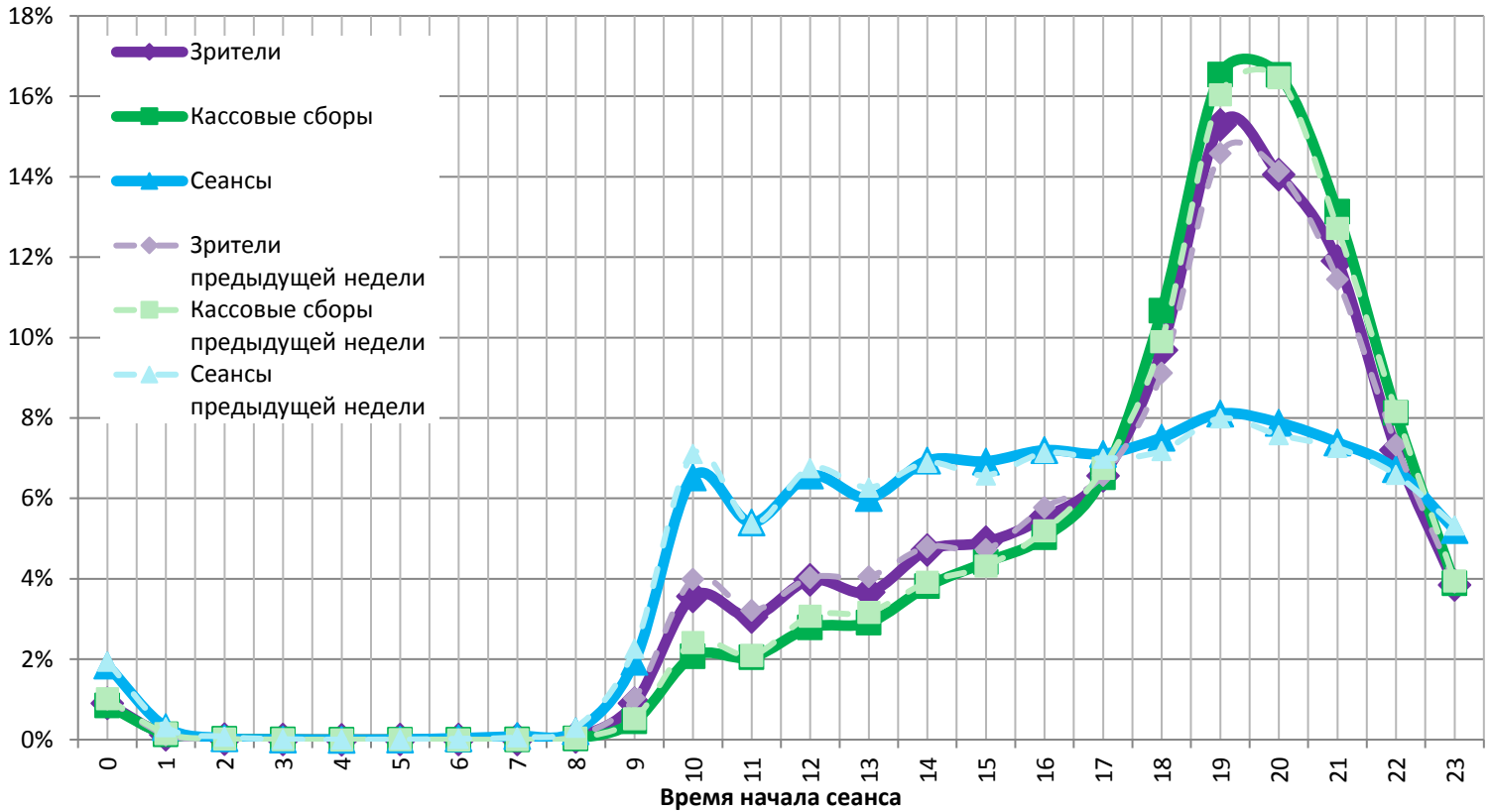
Средняя наработка релизов ТОП-12 в зрителях на сеанс в зависимости от количества залов

Название фильма	Количество залов									
	1	2	3	4	5	6	7	8	9-11	12-24
Геоштурм	18,6	17,1	20,3	20,6	22,0	22,7	23,2	23,5	22,4	21,7
Салют-7	17,5	18,9	21,7	22,2	24,8	22,9	25,5	23,5	22,1	18,7
Сделано в Америке	9,6	9,8	10,6	12,0	13,9	15,7	18,2	18,4	19,2	22,2
My Little Pony в кино	12,5	13,5	14,9	14,7	16,0	15,6	17,1	17,2	17,3	15,5
Бегущий по лезвию 2049	6,8	7,0	10,2	11,3	14,8	15,5	17,8	19,2	23,7	24,0
Тэд-путешественник и тайна царя Мидаса	12,7	12,4	13,2	13,7	16,2	16,9	17,4	17,8	17,2	17,4
Аритмия	30,9	16,9	20,5	20,3	27,8	26,1	27,0	25,1	27,9	28,9
Голем	8,7	7,8	10,1	11,2	13,6	12,0	14,0	14,0	14,2	14,4
Заклятье. Наши дни	9,0	8,7	16,0	12,5	22,6	15,5	18,1	17,5	14,4	13,7
Двуличный любовник	28,0	13,9	17,48	14,4	15,2	17,5	15,2	17,1	14,9	14,1
Крым (2017)	7,7	9,0	11,1	9,7	13,3	12,4	14,8	12,0	13,0	8,5
Между нами горы	37,3	3,8	34,6	18,8	12,6	15,9	16,9	18,1	19,1	17,9

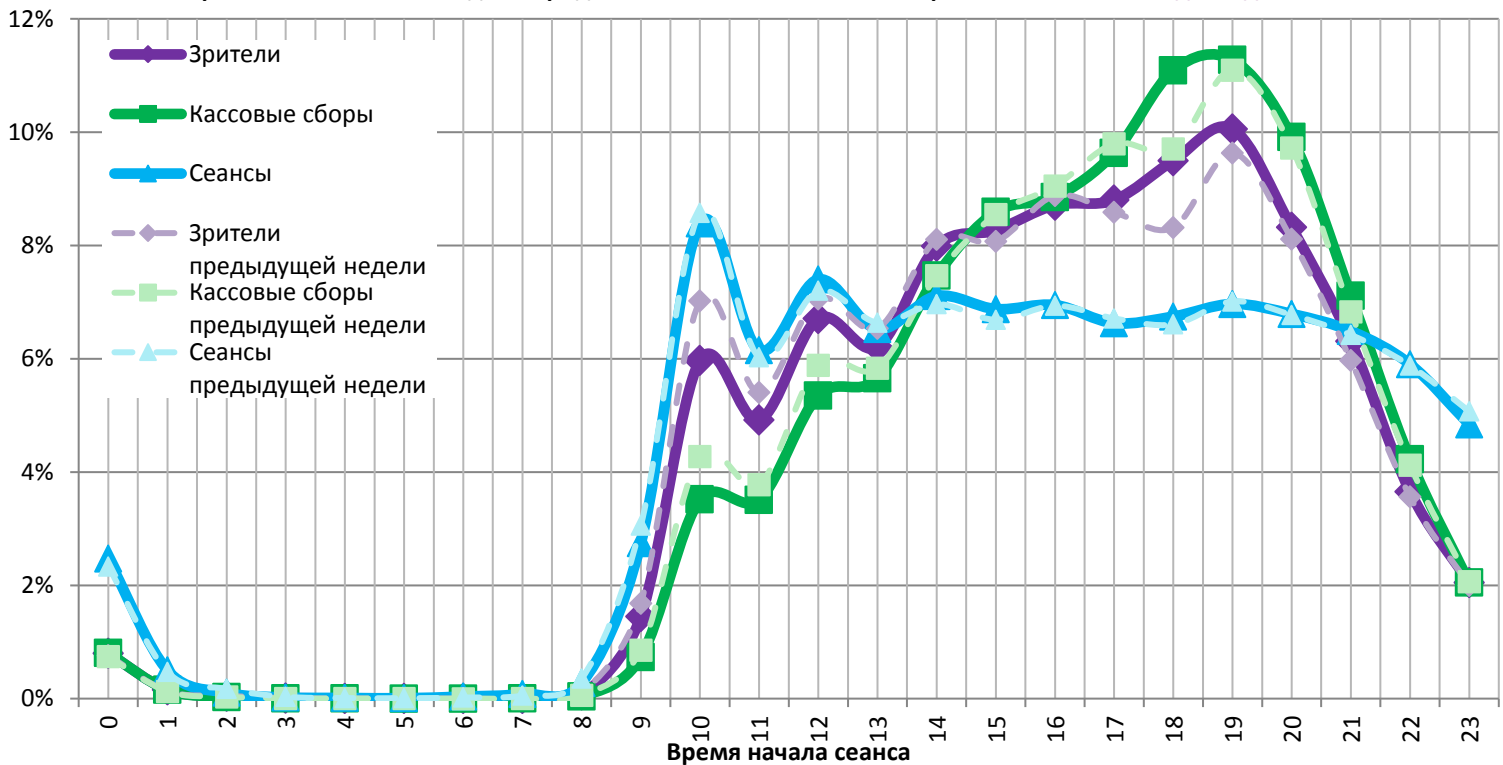
«Салют-7» показывал лучшую наработку на сеанс в кинотеатрах с 2-7 залами.

На графике указано распределение доли зрителей, сеансов и кассовых сборов по времени начала сеанса.

Зависимость от времени начала сеанса доли проданных билетов, кассовых сборов и сеансов в будни



Зависимость от времени начала сеанса доли проданных билетов, кассовых сборов и сеансов в выходные дни



Пунктирными линиями обозначены значения предыдущей недели.

На графике наглядно представлена зависимость результатов деятельности кинотеатров от времени суток.

График «Зрители» (фиолетовый) отражает долю зрителей кинотеатра за день в зависимости от времени начала сеанса.

График «Кассовые сборы» (зеленый) отражает долю дневной выручки в зависимости от времени начала сеанса.

График «Сеансы» (синий) отображает долю состоявшихся сеансов за каждый час работы кинотеатра.

Основные показатели кинопроката в регионах Российской Федерации

Регион	Наработка на сеанс по зрителям	Средняя заполняемость залов	Средняя цена билета
Адыгея Респ.	22,9	13,6%	241,5
Алтай Респ.	23,4	16,3%	218,1
Алтайский край	18,2	13,8%	226,1
Амурская обл.	10,7	11,9%	269,1
Архангельская обл.	20,7	18,6%	249,4
Астраханская обл.	15,3	12,5%	217,0
Башкортостан Респ.	18,6	14,4%	213,0
Белгородская обл.	18,8	12,8%	181,8
Брянская обл.	10,5	9,9%	247,9
Бурятия Респ.	15,9	13,9%	233,7
Владимирская обл.	23,7	18,0%	250,0
Волгоградская обл.	17,6	11,4%	208,4
Вологодская обл.	13,5	12,3%	199,1
Воронежская обл.	17,8	12,8%	231,6
Дагестан Респ.	22,6	14,3%	225,2
Еврейская автономная обл.	10,1	8,0%	266,5
Забайкальский край	29,8	14,4%	209,3
Ивановская обл.	16,1	13,8%	243,4
Ингушетия Респ.	2,6	2,4%	270,2
Иркутская обл.	17,5	13,4%	250,5
Кабардино-Балкарская Респ.	11,6	9,3%	227,2
Калининградская обл.	18,4	17,7%	255,3
Калмыкия Респ.	13,8	11,9%	167,7
Калужская обл.	16,9	14,2%	279,9
Камчатский край	21,2	14,9%	356,1
Карачаево-Черкесская Респ.	14,3	10,4%	249,3
Карелия Респ.	16,6	14,4%	215,6
Кемеровская обл.	14,3	11,1%	235,9
Кировская обл.	20,2	18,0%	189,5
Коми Респ.	16,2	12,9%	206,0
Костромская обл.	19,3	12,4%	193,6
Краснодарский край	21,8	14,1%	265,2
Красноярский край	25,3	14,2%	218,1
Крым Респ.	25,3	22,5%	267,4
Курганская обл.	17,6	12,9%	228,2
Курская обл.	16,5	13,8%	187,5
Ленинградская обл.	17,9	15,9%	214,3
Липецкая обл.	16,0	10,9%	272,0
Магаданская обл.	17,3	25,2%	305,9
Марий Эл Респ.	15,2	12,7%	187,4
Мордовия Респ.	19,0	13,6%	161,3
Москва г.	19,1	16,0%	365,5
Московская обл.	17,7	13,7%	315,3
Мурманская обл.	18,1	16,9%	275,9
Ненецкий АО	14,7	29,4%	391,6
Нижегородская обл.	19,6	13,5%	245,3
Новгородская обл.	12,5	10,7%	223,5
Новосибирская обл.	20,4	16,0%	263,6
Омская обл.	21,3	20,6%	150,8
Оренбургская обл.	19,3	16,1%	182,3
Орловская обл.	12,5	10,2%	211,3
Пензенская обл.	19,5	21,2%	188,4
Пермский край	26,3	17,0%	262,2
Приморский край	27,0	16,7%	241,5
Псковская обл.	16,2	13,8%	241,6

Регион	Наработка на сеанс по зрителям	Средняя заполняемость залов	Средняя цена билета
Ростовская обл.	20,2	17,0%	224,9
Рязанская обл.	15,5	10,6%	211,6
Самарская обл.	16,3	13,3%	234,8
Санкт-Петербург г.	19,8	16,3%	268,6
Саратовская обл.	16,4	12,8%	218,1
Саха /Якутия/ Респ.	38,5	31,3%	274,8
Сахалинская обл.	25,7	17,9%	300,3
Свердловская обл.	18,7	15,9%	203,5
Севастополь г.	31,8	27,1%	207,3
Северная Осетия - Алания Респ.	16,2	12,2%	243,7
Смоленская обл.	26,1	15,1%	218,1
Ставропольский край	20,0	16,8%	217,4
Тамбовская обл.	14,2	11,0%	223,1
Татарстан Респ.	16,9	14,5%	216,7
Тверская обл.	19,3	18,2%	220,5
Томская обл.	23,1	15,7%	304,5
Тульская обл.	16,5	13,6%	238,9
Тыва Респ.	13,7	4,5%	158,2
Тюменская обл.	16,3	13,0%	250,9
Удмуртская Респ.	16,2	14,6%	188,4
Ульяновская обл.	15,1	10,1%	222,0
Хабаровский край	23,6	19,8%	261,7
Хакасия Респ.	16,8	9,1%	204,5
Ханты-Мансийский Автономный округ - Югра АО	16,2	14,9%	282,0
Челябинская обл.	19,7	15,1%	201,3
Чеченская Респ.	12,3	12,9%	274,1
Чувашская Республика - Чувашия	15,0	14,6%	168,2
Чукотский АО	34,4	10,2%	291,7
Ямало-Ненецкий АО	12,2	17,0%	336,4
Ярославская обл.	19,4	13,7%	206,3
Средний показатель по Российской Федерации	18,8	15,0%	258,0

Региональная статистика характеризует основные сводные показатели каждого региона Российской Федерации, где расположены кинотеатры.