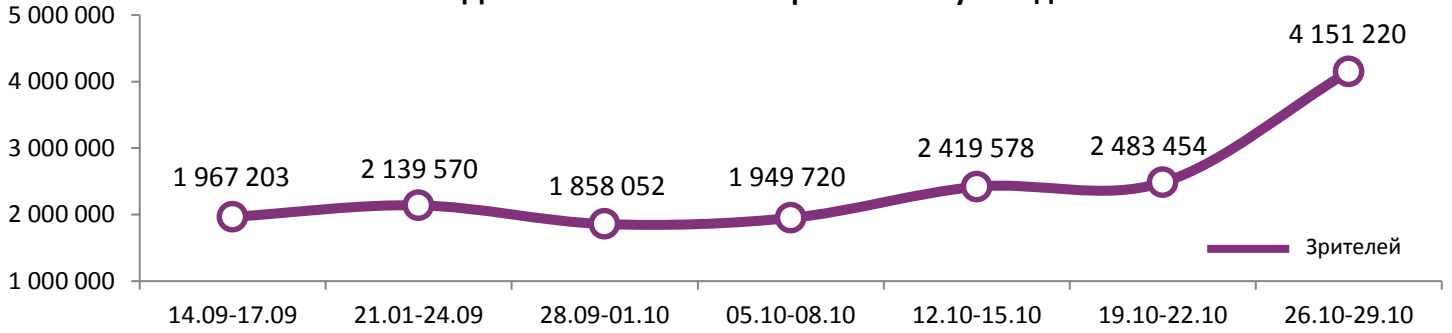
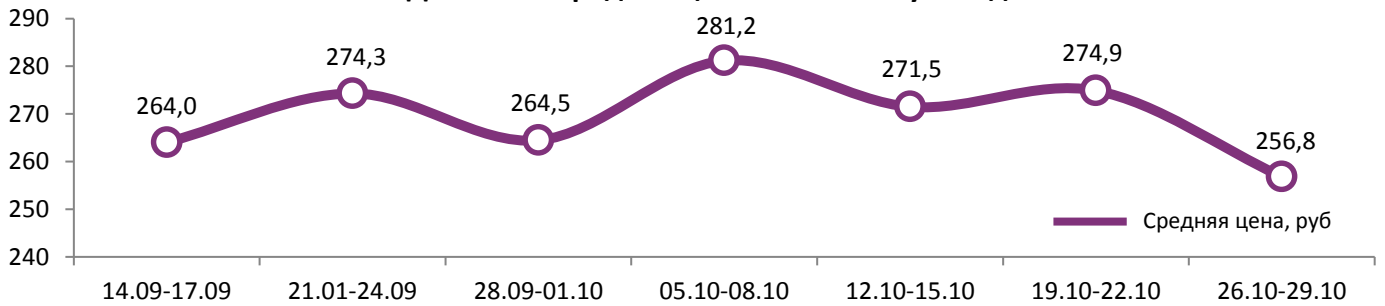


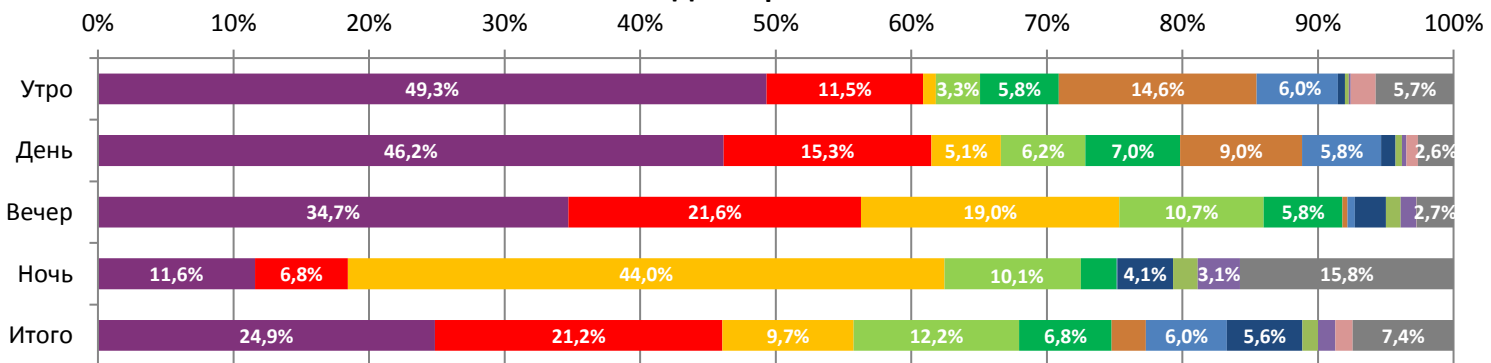
Динамика количества зрителей по уикендам



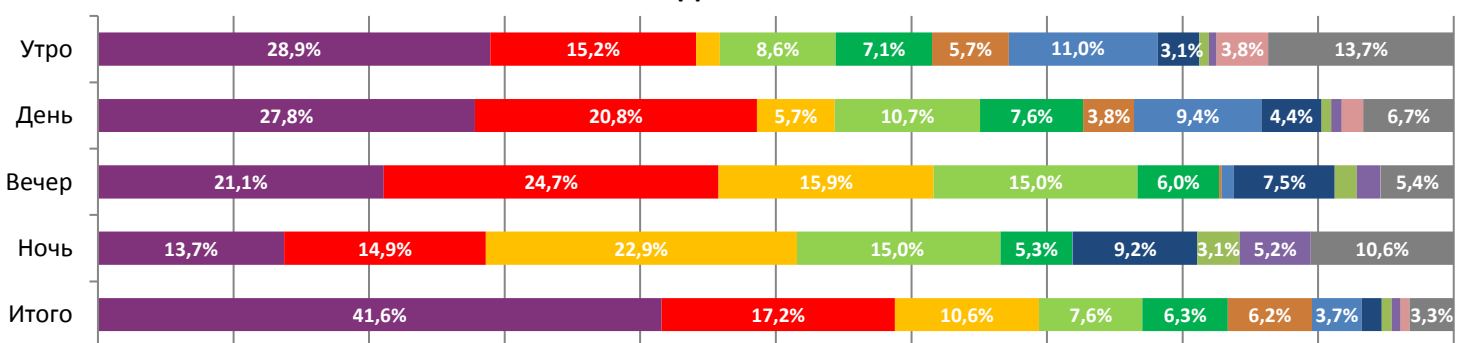
Динамика средней цены билета по уикендам



Доля зрителей



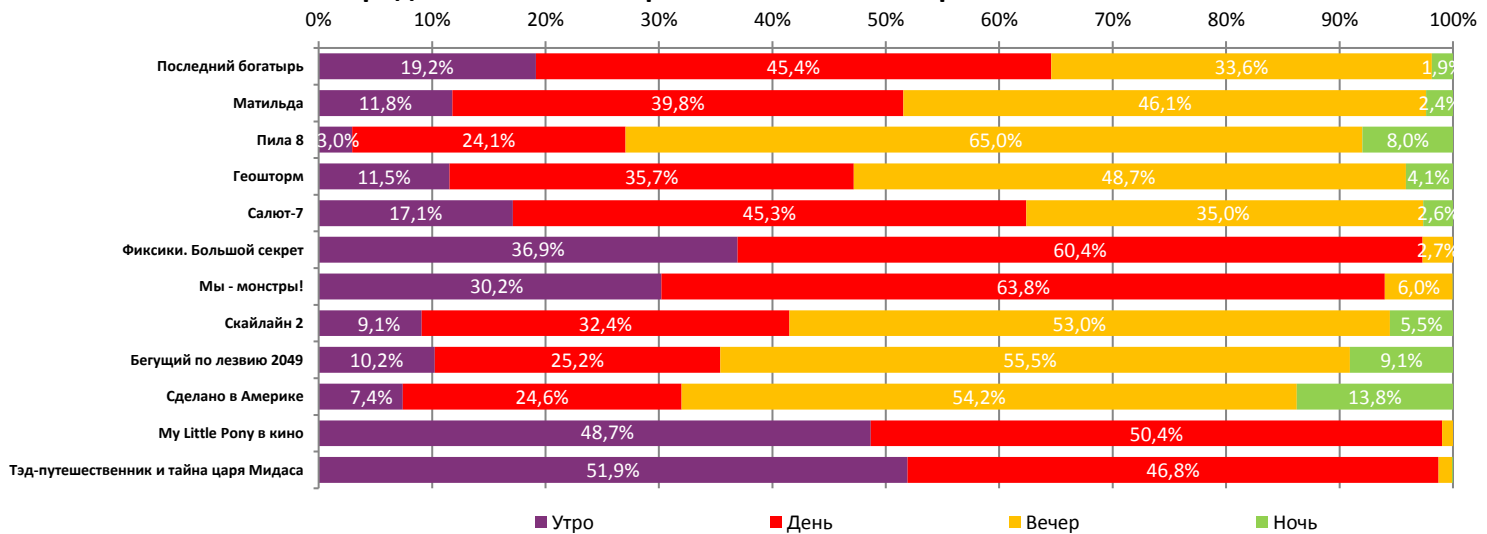
Доля сеансов



- Последний богатырь
- Матильда
- Пила 8
- Геосторм
- Салют-7
- Фиксики. Большой секрет
- Мы - монстры!
- Скайлайн 2
- Бегущий по лезвию 2049
- Сделано в Америке
- My Little Pony в кино
- Другие фильмы

Основные показатели кинопроката

№	Название фильма	№ ПУ	Дата релиза	Неделя проката	Возрастное ограничение	Прокатчик	За период с 26.10 по 29.10.2017						Всего			
							Наработка на сеанс по зрителям	Зрители	Изменение, %	Сборы, руб.	Изменение, %	Сеансов	Средняя цена билета	Зрители	Сборы, руб.	Сеансов
1	Последний богатырь	111007017	26.10.2017	1	12+	WDSSPR	61,0	1 725 775	-	423 816 694	-	28 308	245,6	1 734 345	426 336 082	28 413
2	Матильда	111005717	26.10.2017	1	16+	CRP	29,6	714 224	-	201 965 462	-	24 156	282,8	715 573	202 750 852	24 222
3	Пила 8	121022717	26.10.2017	1	18+	CP	40,0	440 990	-	118 715 185	-	11 020	269,2	441 543	118 859 814	11 049
4	Геосторм	121021017	19.10.2017	2	16+	CAO	22,8	317 048	-66,6%	92 556 801	-67,3%	13 910	291,9	1 582 483	448 916 532	73 342
5	Салют-7	111006917	12.10.2017	3	12+	NKI	33,6	261 492	-60,3%	70 791 014	-60,7%	7 774	270,7	2 297 928	607 100 623	104 821
6	Фиксики. Большой секрет	114002517	превью с 28.10		6+	CRP	89,6	257 409	-	56 205 372	-	2 873	218,4	257 409	56 205 372	2 873
7	Мы - монстры!	124003417	26.10.2017	1	6+	VLG	22,3	151 880	-	34 093 827	-	6 798	224,5	151 898	34 096 887	6 804
8	Скайлайн 2	121020517	26.10.2017	1	18+	MG, FOX	9,8	62 374	-	16 943 577	-	6 343	271,6	62 391	16 946 719	6 361
9	Бегущий по лезвию 2049	121019517	05.10.2017	4	18+	WDSSPR	22,6	29 611	-73,0%	8 387 359	-73,2%	1 310	283,3	1 741 639	507 380 700	93 970
10	Сделано в Америке	121017117	12.10.2017	3	18+	UPI	19,4	28 277	-79,6%	7 202 038	-82,0%	1 459	254,7	672 725	179 259 465	37 855
11	My Little Pony в кино	124003517	12.10.2017	3	6+	CP	18,3	26 716	-82,4%	5 334 465	-82,9%	1 459	199,7	584 467	119 326 083	30 348
12	Тэд-путешественник и тайна царя Мидаса	124003717	19.10.2017	2	6+	CPP	12,7	26 180	-80,2%	4 800 894	-83,8%	2 065	183,4	176 225	37 650 384	11 631
ИТОГО:							4 041 976	+71,7%	1 040 812 687	+59,8%	107 475	94,4%				
Доля ТОП-12 в совокупных показателях периода:							97,4%		97,6%		94,4%					

Распределение сеансов фильмов ТОП-12 по времени показа

ТОП-12 по наработке на сеанс

№	Название фильма	Количество сеансов	Наработка, зрителей	В % от средней наработки на сеанс
1	Фиксики. Большой секрет	2 873	89,6	246%
2	Последний богатырь	28 308	61,0	167%
3	Чувак	80	58,5	160%
4	Пила 8	11 020	40,0	110%
5	Аритмия	714	33,7	92%
6	Салют-7	7 774	33,6	92%
7	Оно	98	31,7	87%
8	Матильда	24 156	29,6	81%
9	Геосторм	13 910	22,8	63%
10	Бегущий по лезвию 2049	1 310	22,6	62%
11	Мы - монстры!	6 798	22,3	61%
12	Заклятые. Наши дни	167	20,1	55%

36,5 – средняя наработка на сеанс (зрителей на сеанс) в отчетном периоде.



Число залов	Средняя цена билета, руб
1	202,8
2	216,8
3-4	244,6
5-6	244,6
7-8	265,8
9-11	291,1
12-24	361,7
Среднее за период	256,8

Число залов	Средняя наработка (зрителей на сеанс)
1	29,2
2	30,9
3-4	34,6
5-6	38,9
7-8	40,6
9-11	38,6
12-24	35,0
Среднее за период	36,5

Число залов	Сеансов за период	% от итога
1	12 006	11%
2	11 834	10%
3-4	19 855	17%
5-6	22 084	19%
7-8	26 724	23%
9-11	15 245	13%
12-24	6 137	5%
Общий итог	113 885	100%

Число залов	Средняя заполняемость зала, %
1	15,2%
2	24,8%
3-4	30,0%
5-6	32,4%
7-8	30,6%
9-11	27,6%
12-24	26,2%
Среднее за период	28,0%

Лучшее репертуарное планирование в зависимости от количества залов

Категория: 12-24 зала	Кол-во сеансов	Доля сеансов	Доля кассовых сборов
Последний богатырь	80	21,1%	33,8%
Матильда	85	22,4%	14,6%
Геосторм	48	12,7%	13,0%
Пила 8	31	8,2%	11,7%
Салют-7	16	4,2%	9,1%
Фиксики. Большой секрет	4	1,1%	3,9%
Мы - монстры!	23	6,1%	3,3%
Скайлайн 2	26	6,9%	2,7%
Бегущий по лезвию 2049	8	2,1%	2,1%
Аритмия	4	1,1%	1,3%
My Little Pony в кино	8	2,1%	0,8%
Голем	8	2,1%	0,7%
Двуличный любовник	6	1,6%	0,6%
Шанхайский перевозчик	8	2,1%	0,6%
Оно	6	1,6%	0,6%
МУЛЬТ в кино. Выпуск № 61	4	1,1%	0,5%
Тэд-путешественник и тайна царя Мидаса	4	1,1%	0,3%
Лего Ниндзяго Фильм	3	0,8%	0,2%
Kingsman: Золотое кольцо	4	1,1%	0,1%
Крым (2017)	3	0,8%	0,1%
Итого	379	100%	100%

Категория: 9-11 залов	Кол-во сеансов	Доля сеансов	Доля кассовых сборов
Последний богатырь	63	21,4%	29,6%
Геосторм	40	13,6%	22,7%
Матильда	50	16,9%	11,4%
Салют-7	24	8,1%	10,0%
Пила 8	15	5,1%	7,9%
Фиксики. Большой секрет	12	4,1%	7,5%
Мы - монстры!	20	6,8%	2,8%
Бегущий по лезвию 2049	9	3,1%	2,2%
Скайлайн 2	24	8,1%	2,1%
Сделано в Америке	8	2,7%	2,0%
My Little Pony в кино	4	1,4%	0,8%
Голем	5	1,7%	0,3%
Дом призраков	3	1,0%	0,2%
Тэд-путешественник и тайна царя Мидаса	5	1,7%	0,1%
МУЛЬТ в кино. Выпуск № 61	2	0,7%	0,1%
Как Витька Чеснок вез Лёху Штыря в дом инвалидов	4	1,4%	0,1%
Шанхайский перевозчик	2	0,7%	0,1%



Заклятье. Наши дни	1	0,3%	0,0%
Три сестры	2	0,7%	0,0%
МУЛЬТ в кино. Выпуск № 60	2	0,7%	0,0%
Итого	295	100%	100%
Категория: 7-8 залов	Кол-во сеансов	Доля сеансов	Доля кассовых сборов
Последний богатырь	48	23,3%	26,6%
Матильда	47	22,8%	25,9%
Геосторм	21	10,2%	13,3%
Салют-7	17	8,3%	10,7%
Пила 8	16	7,8%	7,3%
Мы - монстры!	22	10,7%	4,8%
Фиксики. Большой секрет	4	1,9%	3,6%
Бегущий по лезвию 2049	4	1,9%	2,7%
Скайлайн 2	14	6,8%	2,0%
Аритмия	4	1,9%	1,3%
Тэд-путешественник и тайна царя Мидаса	4	1,9%	1,1%
Двуличный любовник	5	2,4%	0,9%
Итого	206	100%	100%
Категория: 5-6 залов	Кол-во сеансов	Доля сеансов	Доля кассовых сборов
Матильда	49	42,2%	59,5%
Пила 8	15	12,9%	16,0%
Последний богатырь	12	10,3%	7,8%
Аритмия	5	4,3%	5,9%
Салют-7	8	6,9%	4,7%
Двуличный любовник	4	3,4%	2,5%
Геосторм	4	3,4%	1,1%
Шанхайский перевозчик	4	3,4%	0,9%
Скайлайн 2	2	1,7%	0,4%
Бегущий по лезвию 2049	3	2,6%	0,4%
Мы - монстры!	4	3,4%	0,3%
Сделано в Америке	3	2,6%	0,3%
Между нами горы	1	0,9%	0,1%
МУЛЬТ в кино. Выпуск № 61	2	1,7%	0,1%
Итого	116	100%	100%
Категория: 3-4 зала	Кол-во сеансов	Доля сеансов	Доля кассовых сборов
Последний богатырь	27	25,7%	47,6%
Матильда	24	22,9%	17,4%
Салют-7	13	12,4%	10,6%
Геосторм	10	9,5%	7,2%
Пила 8	5	4,8%	6,3%
Мы - монстры!	6	5,7%	3,5%
Фиксики. Большой секрет	2	1,9%	2,7%
My Little Pony в кино	4	3,8%	1,6%
Сделано в Америке	4	3,8%	1,2%
Тэд-путешественник и тайна царя Мидаса	4	3,8%	1,1%
Бегущий по лезвию 2049	4	3,8%	0,6%
МУЛЬТ в кино. Выпуск № 61	2	1,9%	0,2%
Итого	105	100%	100%
Категория: 2 зала	Кол-во сеансов	Доля сеансов	Доля кассовых сборов
Пила 8	10	17,9%	47,7%
Последний богатырь	14	25,0%	28,2%
Матильда	16	28,6%	17,4%
Геосторм	10	17,9%	5,6%
Мы - монстры!	6	10,7%	1,2%
Итого	56	100%	100%
Категория: 1 зал	Кол-во сеансов	Доля сеансов	Доля кассовых сборов
Последний богатырь	8	28,6%	29,4%
Матильда	8	28,6%	27,1%
Пила 8	4	14,3%	17,4%
Геосторм	4	14,3%	13,3%
Фиксики. Большой секрет	2	7,1%	12,6%
Салют-7	2	7,1%	0,3%
Итого	28	100%	100%

Примечание: При построении данного отчета анализируются данные от всех коммерческих демонстраторов, расположенных на территории Российской Федерации, правильность передачи отчетности от которых подтверждена при сверке данных с прокатной организацией. Демонстраторы сегментированы по категориям в зависимости от количества залов. В каждой категории выбирается демонстратор, показавший наилучший финансовый результат в данный временной период. Публикуется роспись такого демонстратора за период. Название демонстратора и другие данные не публикуются.