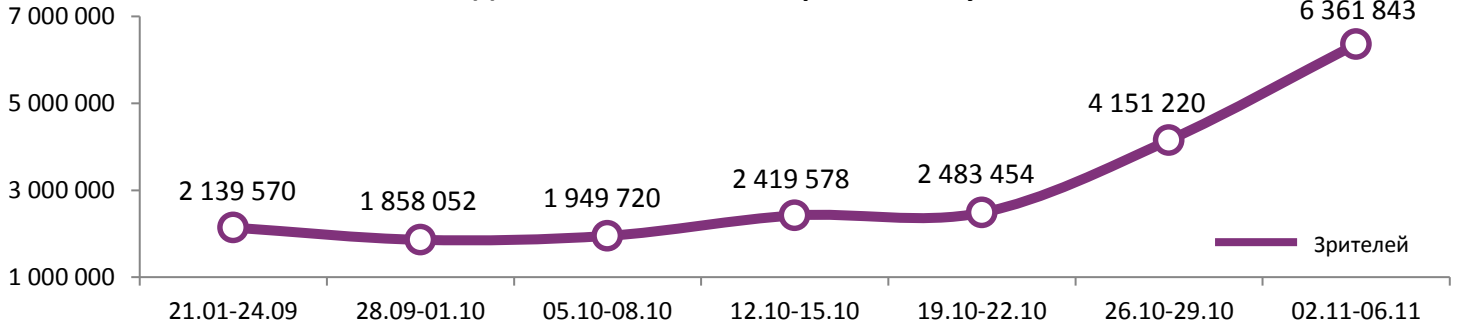
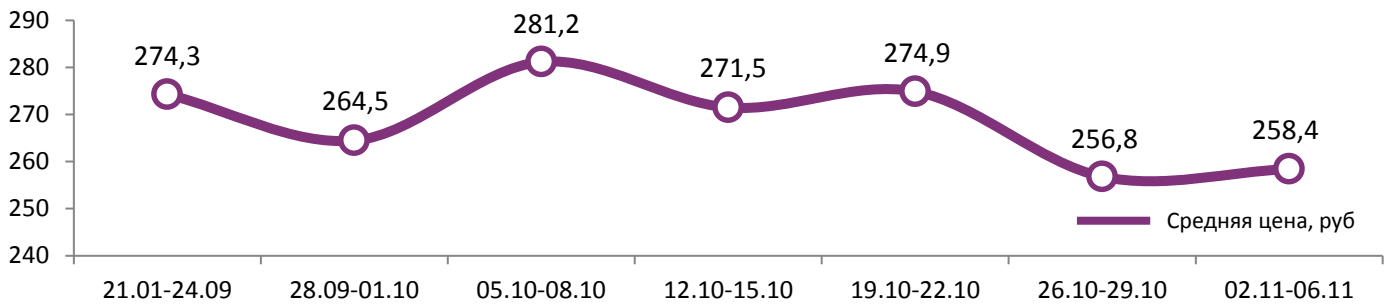


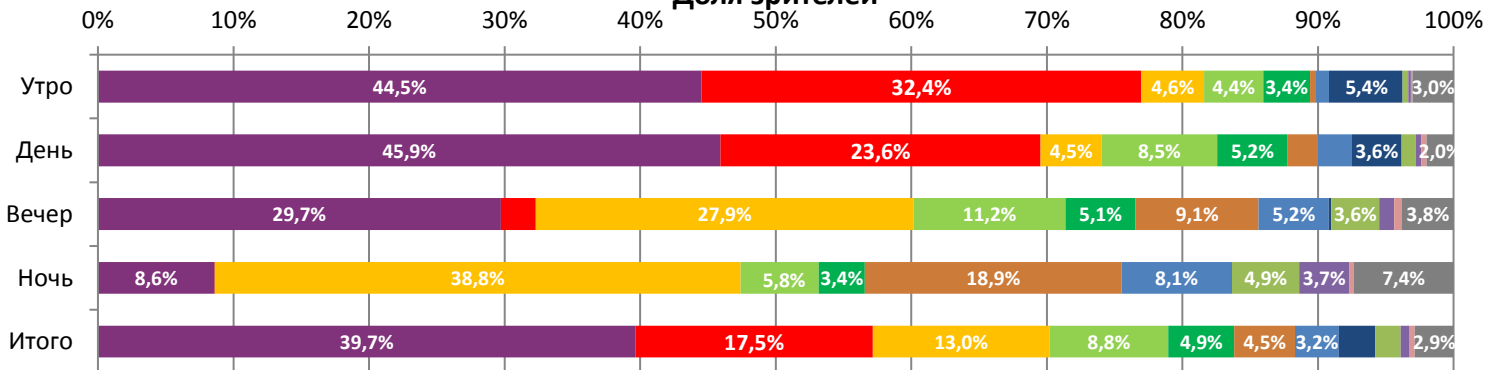
Динамика количества зрителей по уикендам



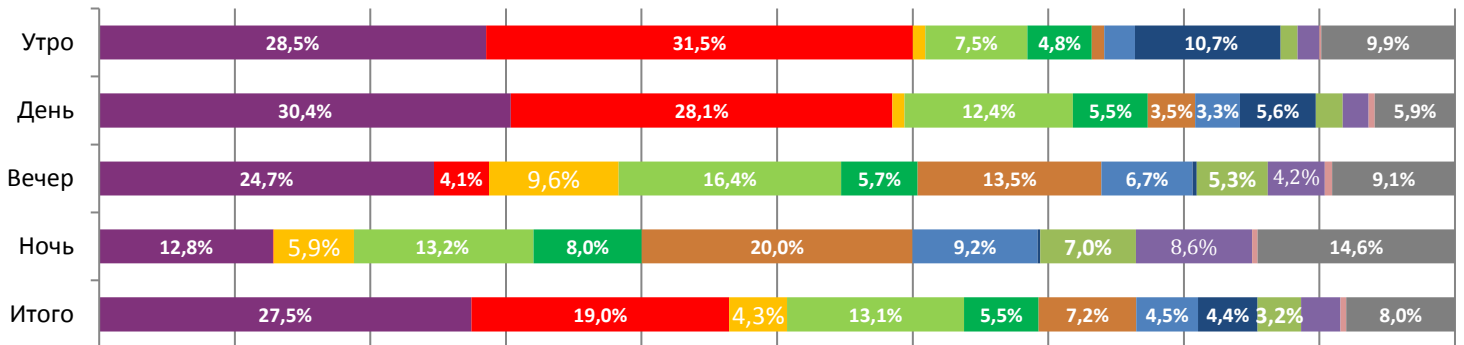
Динамика средней цены билета по уикендам



Доля зрителей



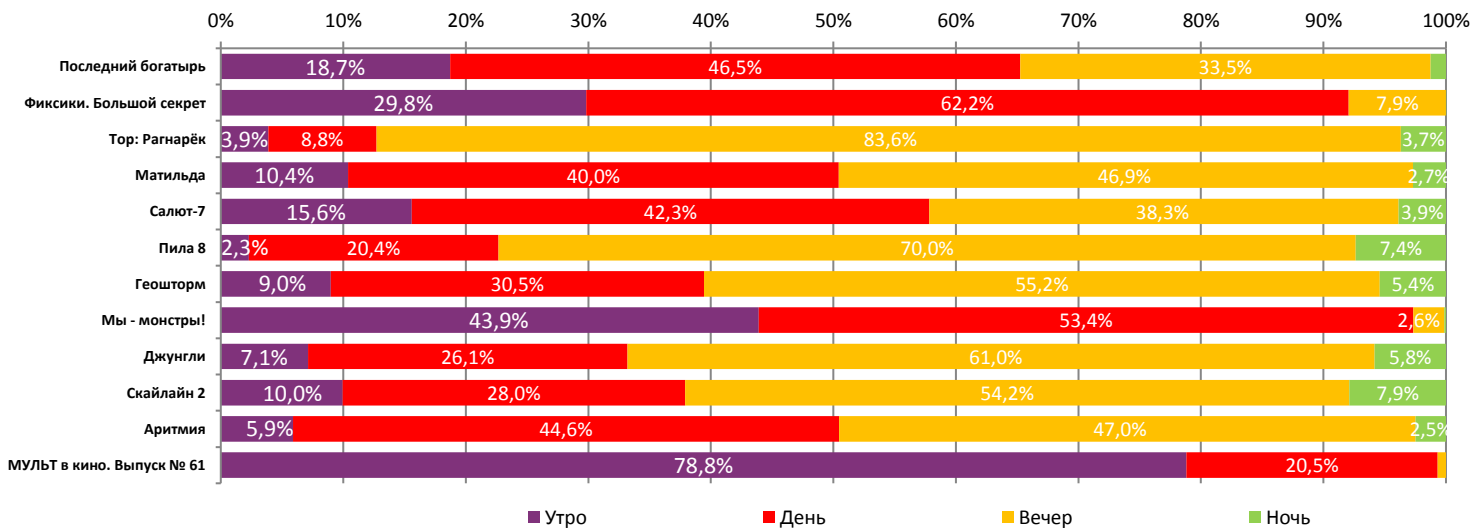
Доля сеансов



- Последний богатырь
- Фиксики. Большой секрет
- Тор: Рагнарёк
- Матильда
- Салют-7
- Пила 8
- Геосторм
- Мы - монстры!
- Джунгли
- Скайлайн 2
- Аритмия
- Другие фильмы

**Основные показатели кинопроката**

№	Название фильма	№ ПУ	Дата релиза	Неделя проката	Возрастное ограничение	Прокатчик	За период с 02.11 по 06.11.2017					Всего					
							Наработка на сеанс по зрителям	Зрители	Изменение, %	Сборы, руб.	Изменение, %	Сеансов	Средняя цена билета	Зрители	Сборы, руб.	Сеансов	
1	Последний богатырь	111007017	26.10.2017	2	12+	WDSSPR	61,1	2 522 773	+46,2%	592 373 256	+39,8%	41 294	234,8	5 376 112	1 230 961 708	92 477	
2	Фиксики. Большой секрет	114002517	превью с 28.10	1	6+	CRP	38,9	1 113 081	-	222 886 885	-	28 602	200,2	1 466 343	295 996 745	33 959	
3	Тор: Рагнарёк	121022917	превью с 02.11	16+		WDSSPR	129,4	829 858	-	337 885 503	-	6 413	407,2	830 027	337 939 377	6 456	
4	Матильда	111005717	26.10.2017	2	16+	CRP	28,4	556 932	-22,0%	152 341 482	-24,6%	19 632	273,5	1 584 139	422 628 035	60 857	
5	Салют-7	111006917	12.10.2017	4	12+	NKI	37,5	309 926	+18,5%	76 105 473	+7,5%	8 269	245,6	2 773 829	715 356 351	119 360	
6	Пила 8	121022717	26.10.2017	2	18+	CP	26,3	284 986	-35,4%	76 398 876	-35,6%	10 844	268,1	941 220	240 459 022	30 328	
7	Геосторм	121021017	19.10.2017	3	16+	CAO	30,2	206 488	-34,9%	55 518 888	-40,0%	6 832	268,9	1 980 058	545 896 623	90 474	
8	Мы - монстры!	124003417	26.10.2017	2	6+	VLG	25,8	171 147	+12,7%	33 985 384	-0,3%	6 626	198,6	440 052	87 336 550	19 046	
9	Джунгли	121022517	02.11.2017	1	18+	MG	24,4	117 966	-	33 876 954	-	4 830	287,2	117 966	33 876 954	4 830	
10	Скайлайн 2	121020517	26.10.2017	2	18+	MG, FOX	9,7	42 047	-32,6%	10 353 289	-38,9%	4 350	246,2	134 601	33 775 496	14 920	
11	Аритмия	211026917	12.10.2017	4	18+	PVZGL	38,9	25 031	+4,1%	6 671 874	-9,9%	644	266,5	269 539	74 517 943	9 963	
12	МУЛЬТ в кино. Выпуск № 61	114002617	28.10.2017	2	0+	MVK	12,7	18 723	+4,9%	2 156 258	-0,6%	1 478	115,2	39 684	4 652 557	3 046	
<b>ИТОГО:</b>							<b>6 198 958</b>	<b>+53,4%</b>	<b>1 600 554 123</b>	<b>+53,8%</b>	<b>139 814</b>						
Доля ТОП-12 в совокупных показателях периода:							97,4%		97,3%		93,0%						

**Распределение сеансов фильмов ТОП-12 по времени показа**

**ТОП-12 по наработке на сеанс**

№	Название фильма	Количество сеансов	Наработка, зрителей	В % от средней наработки на сеанс
1	Тор: Рагнарёк	6 413	129,4	306%
2	Последний богатырь	41 294	61,1	144%
3	Бегущий по лезвию 2049	344	44,2	104%
4	Фиксики. Большой секрет	28 602	38,9	92%
5	Аритмия	644	38,9	92%
6	Салют-7	8 269	37,5	89%
7	Геосторм	6 832	30,2	71%
8	Скрюченный домишко	573	29,7	70%
9	Матильда	19 632	28,4	67%
10	Пила 8	10 844	26,3	62%
11	Мы - монстры!	6 626	25,8	61%
12	Джунгли	4 830	24,4	58%

42,3 – средняя наработка на сеанс (зрителей на сеанс) в отчетном периоде.

Число залов	Средняя цена билета, руб
1	192,7
2	211,3
3-4	236,1
5-6	240,6
7-8	269,0
9-11	317,6
12-24	394,3
<b>Среднее за период</b>	<b>258,4</b>

Число залов	Средняя наработка (зрителей на сеанс)
1	34,4
2	37,0
3-4	41,4
5-6	44,3
7-8	45,7
9-11	45,9
12-24	41,4
<b>Среднее за период</b>	<b>42,3</b>

Число залов	Сеансов за период	% от итога
1	16 741	11%
2	16 285	11%
3-4	26 514	18%
5-6	29 016	19%
7-8	33 879	23%
9-11	20 624	14%
12-24	7 347	5%
<b>Общий итог</b>	<b>150 406</b>	<b>100%</b>

Число залов	Средняя заполняемость зала, %
1	17,9%
2	29,4%
3-4	34,9%
5-6	36,1%
7-8	33,1%
9-11	29,7%
12-24	28,4%
<b>Среднее за период</b>	<b>31,2%</b>

**Лучшее репертуарное планирование в зависимости от количества залов**

Категория: 12-24 зала	Кол-во сеансов	Доля сеансов	Доля кассовых сборов
Тор: Рагнарёк	37	8,9%	49,5%
Последний богатырь	90	21,6%	21,0%
Фиксики. Большой секрет	102	24,5%	6,4%
Матильда	28	6,7%	4,9%
Салют-7	30	7,2%	4,5%
Пила 8	33	7,9%	4,4%
Геосторм	15	3,6%	2,6%
Джунгли	15	3,6%	1,8%
Скрюченный домишко	8	1,9%	1,4%
Бегущий по лезвию 2049	5	1,2%	0,7%
Аритмия	5	1,2%	0,7%
24 часа на жизнь	5	1,2%	0,4%
My Little Pony в кино	5	1,2%	0,4%
Мы - монстры!	5	1,2%	0,4%
Дикарь	5	1,2%	0,2%
Не оставляй меня	5	1,2%	0,2%
Осколки	5	1,2%	0,2%
Шанхайский перевозчик	5	1,2%	0,1%
Убить за лайк	5	1,2%	0,1%
Скайлайн 2	5	1,2%	0,1%
Козни. Последний сюжет Пазолини	3	0,7%	0,0%
<b>Итого</b>	<b>416</b>	<b>100%</b>	<b>100%</b>

Категория: 9-11 залов	Кол-во сеансов	Доля сеансов	Доля кассовых сборов
Тор: Рагнарёк	35	9,7%	61,7%
Последний богатырь	77	21,4%	14,2%
Фиксики. Большой секрет	48	13,4%	5,3%
Матильда	42	11,7%	5,1%
Салют-7	50	13,9%	4,9%
Пила 8	21	5,8%	2,0%
Мы - монстры!	26	7,2%	2,0%
Джунгли	15	4,2%	1,8%
Скрюченный домишко	5	1,4%	0,8%
Геосторм	10	2,8%	0,8%
Скайлайн 2	9	2,5%	0,6%
24 часа на жизнь	7	1,9%	0,4%
Дикарь	7	1,9%	0,3%
МУЛЬТ в кино. Выпуск № 61	3	0,8%	0,1%
Убить за лайк	4	1,1%	0,1%
<b>Итого</b>	<b>359</b>	<b>100%</b>	<b>100%</b>



Категория: 7-8 залов	Кол-во сеансов	Доля сеансов	Доля кассовых сборов
Тор: Рагнарёк	31	11,2%	61,5%
Последний богатырь	51	18,5%	13,2%
Матильда	34	12,3%	7,5%
Фиксики. Большой секрет	34	12,3%	5,0%
Салют-7	33	12,0%	3,4%
Пила 8	20	7,2%	2,7%
Мы - монстры!	15	5,4%	1,6%
Дикарь	11	4,0%	1,1%
Джунгли	9	3,3%	1,1%
Геосторм	9	3,3%	0,7%
Скайлайн 2	11	4,0%	0,7%
24 часа на жизнь	5	1,8%	0,6%
Двуличный любовник	5	1,8%	0,5%
Убить за лайк	5	1,8%	0,3%
МУЛЬТ в кино. Выпуск № 61	3	1,1%	0,0%
<b>Итого</b>	<b>276</b>	<b>100%</b>	<b>100%</b>
Категория: 5-6 залов	Кол-во сеансов	Доля сеансов	Доля кассовых сборов
Тор: Рагнарёк	31	15,1%	58,5%
Последний богатырь	50	24,4%	16,2%
Фиксики. Большой секрет	43	21,0%	9,6%
Матильда	24	11,7%	5,2%
Пила 8	19	9,3%	3,1%
Салют-7	11	5,4%	2,7%
Джунгли	10	4,9%	2,4%
Мы - монстры!	10	4,9%	1,9%
Геосторм	3	1,5%	0,2%
Скайлайн 2	4	2,0%	0,1%
<b>Итого</b>	<b>205</b>	<b>100%</b>	<b>100%</b>
Категория: 3-4 зала	Кол-во сеансов	Доля сеансов	Доля кассовых сборов
Тор: Рагнарёк	31	21,5%	78,9%
Последний богатырь	34	23,6%	14,7%
Матильда	24	16,7%	2,4%
Фиксики. Большой секрет	15	10,4%	1,6%
Джунгли	10	6,9%	1,1%
Мы - монстры!	10	6,9%	0,5%
Геосторм	7	4,9%	0,4%
Козни. Последний сюжет Пазолини	5	3,5%	0,2%
Салют-7	1	0,7%	0,1%
МУЛЬТ в кино. Выпуск № 61	2	1,4%	0,1%
Скайлайн 2	5	3,5%	0,0%
<b>Итого</b>	<b>144</b>	<b>100%</b>	<b>100%</b>
Категория: 2 зала	Кол-во сеансов	Доля сеансов	Доля кассовых сборов
Последний богатырь	28	35,9%	55,6%
Тор: Рагнарёк	4	5,1%	15,9%
Фиксики. Большой секрет	20	25,6%	13,4%
Матильда	12	15,4%	7,2%
Салют-7	5	6,4%	4,3%
Пила 8	5	6,4%	3,2%
Скайлайн 2	4	5,1%	0,4%
<b>Итого</b>	<b>78</b>	<b>100%</b>	<b>100%</b>
Категория: 1 зал	Кол-во сеансов	Доля сеансов	Доля кассовых сборов
Последний богатырь	18	47,4%	49,0%
Фиксики. Большой секрет	10	26,3%	24,2%
Матильда	5	13,2%	12,3%
Тор: Рагнарёк	2	5,3%	11,1%
Пила 8	3	7,9%	3,5%
<b>Итого</b>	<b>38</b>	<b>100%</b>	<b>100%</b>

Примечание: При построении данного отчета анализируются данные от всех коммерческих демонстраторов, расположенных на территории Российской Федерации, правильность передачи отчетности от которых подтверждена при сверке данных с прокатной организацией. Демонстраторы сегментированы по категориям в зависимости от количества залов. В каждой категории выбирается демонстратор, показавший наилучший финансовый результат в данный временной период. Публикуется роспись такого демонстратора за период. Название демонстратора и другие данные не публикуются.