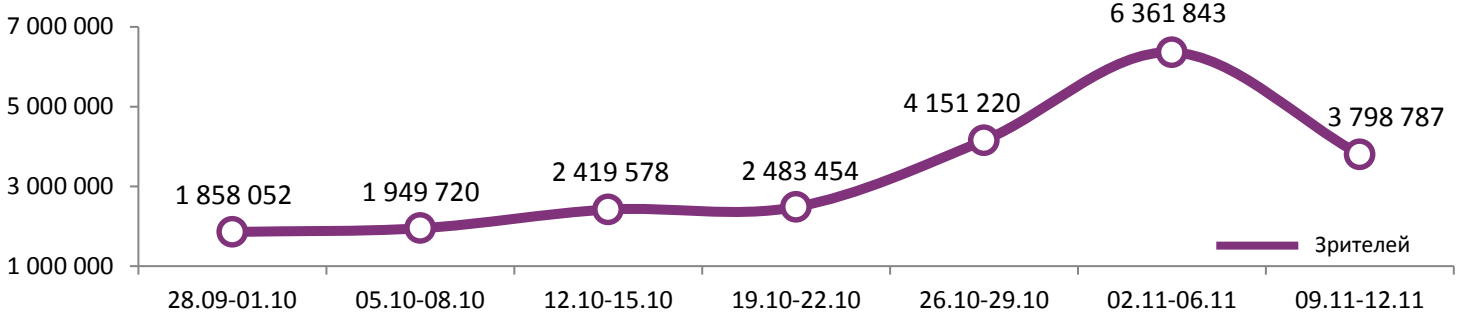
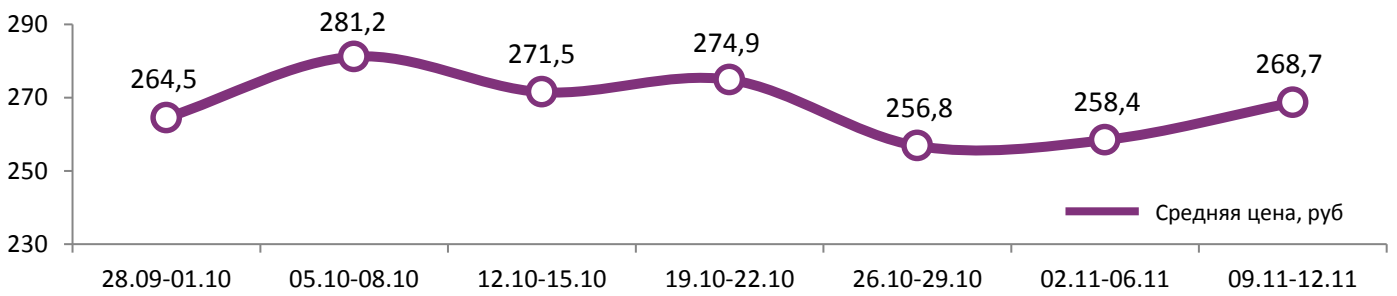


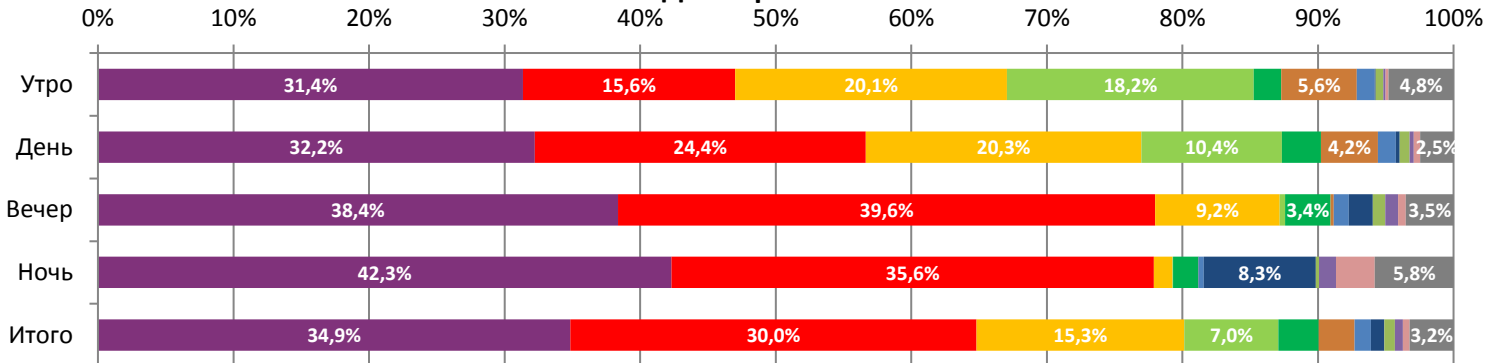
Динамика количества зрителей по уикендам



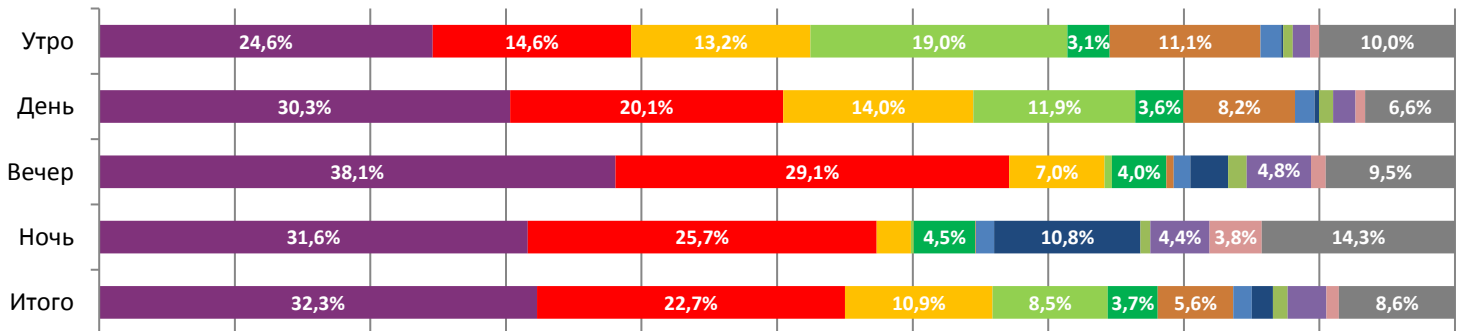
Динамика средней цены билета по уикендам



Доля зрителей



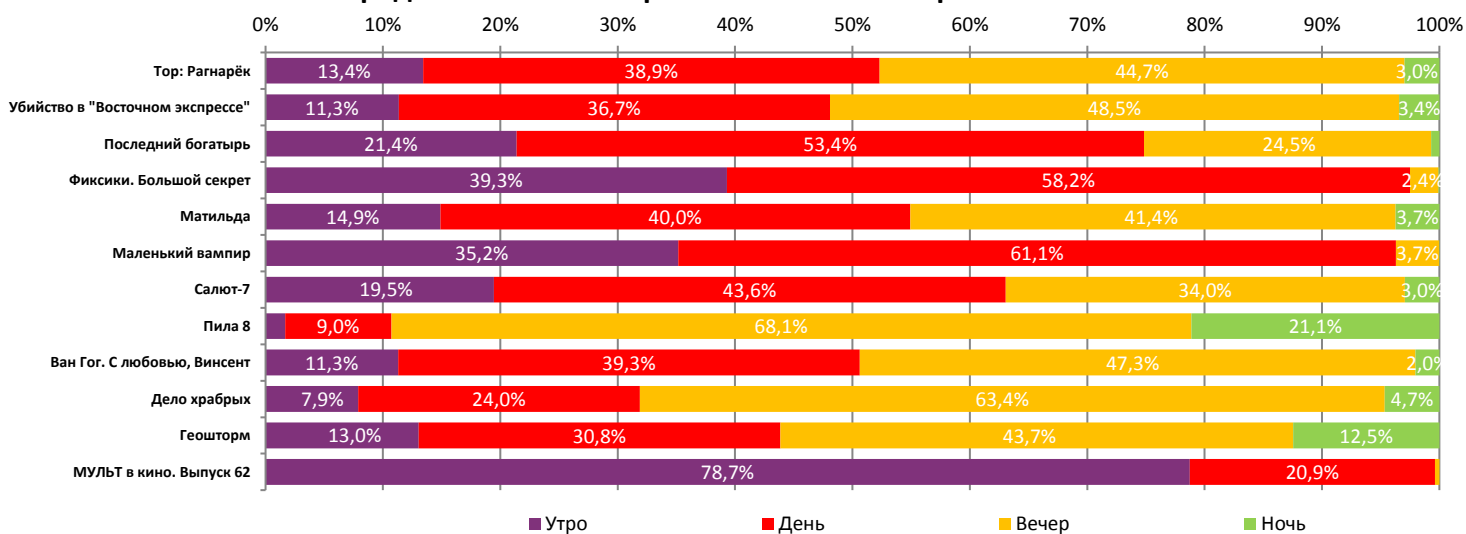
Доля сеансов



- Тор: Рагнарёк
- Убийство в "Восточном экспрессе"
- Последний богатырь
- Фиксики. Большой секрет
- Матильда
- Маленький вампир
- Салют-7
- Пила 8
- Ван Гог. С любовью, Винсент
- Дело храбрых
- Геоштурм
- Другие фильмы

Основные показатели кинопроката

№	Название фильма	№ ПУ	Дата релиза	Неделя проката	Возрастное ограничение	Прокатчик	За период с 09.11 по 12.11.2017					Всего					
							Наработка на сеанс по зрителям	Зрители	Изменение, %	Сборы, руб.	Изменение, %	Сеансов	Средняя цена билета	Зрители	Сборы, руб.	Сеансов	
1	Тор: Рагнарёк	121022917	превью с 02.11	1	16+	WDSSPR	38,0	1 323 979	-	379 869 401	-	34 859	286,9	2 811 476	875 550 340	59 842	
2	Убийство в "Восточном экспрессе"	121021717	09.11.2017	1	16+	FOX	46,4	1 137 930	-	330 945 764	-	24 532	290,8	1 141 092	331 731 879	24 592	
3	Последний богатырь	111007017	26.10.2017	3	12+	WDSSPR	49,5	581 863	-76,9%	138 496 956	-76,6%	11 751	238,0	6 233 795	1 422 067 437	114 057	
4	Фиксики. Большой секрет	114002517	превью с 28.10	2	6+	CRP	28,8	264 373	-76,2%	53 350 866	-76,1%	9 174	201,8	1 820 465	364 280 445	50 069	
5	Матильда	111005717	26.10.2017	3	16+	CRP	28,3	112 703	-79,8%	28 654 584	-81,2%	3 980	254,2	1 794 171	470 966 652	70 623	
6	Маленький вампир	124003617	09.11.2017	1	6+	NKI	16,7	100 199	-	21 490 403	-	6 014	214,5	100 775	21 601 403	6 027	
7	Салют-7	111006917	12.10.2017	5	12+	NKI	31,1	46 325	-85,1%	10 474 193	-86,2%	1 491	226,1	2 862 260	733 321 703	123 129	
8	Пила 8	121022717	26.10.2017	3	18+	CP	22,3	37 324	-86,9%	8 959 468	-88,3%	1 670	240,0	1 031 925	260 093 037	34 893	
9	Ван Гог. С любовью, Винсент	124003917	09.11.2017	1	16+	RR	25,0	29 576	-	8 120 850	-	1 185	274,6	29 968	8 499 125	1 197	
10	Дело храбрых	121024517	09.11.2017	1	16+	CP	7,2	22 189	-	6 266 843	-	3 069	282,4	22 598	6 368 391	3 089	
11	Геосторм	121021017	19.10.2017	4	16+	CAO	18,9	19 167	-90,7%	4 221 715	-92,4%	1 012	220,3	2 025 414	554 888 242	93 192	
12	МУЛЬТ в кино. Выпуск 62	114002717	11.11.2017	1	0+	MVK	17,3	18 285	-	2 192 753	-	1 058	119,9	18 285	2 192 753	1 058	
ИТОГО:							3 693 913	-40,4%	993 043 797	-38,0%	99 795						
Доля ТОП-12 в совокупных показателях периода:							97,2%		97,3%		92,4%						

Распределение сеансов фильмов ТОП-12 по времени показа

ТОП-12 по наработке на сеанс

№	Название фильма	Количество сеансов	Наработка, зрителей	В % от средней наработки на сеанс
1	Последний богатырь	11 751	49,5	141%
2	Убийство в "Восточном экспрессе"	24 532	46,4	132%
3	Тор: Рагнарёк	34 859	38,0	108%
4	Салют-7	1 491	31,1	88%
5	Бегущий по лезвию 2049	104	30,6	87%
6	Фиксики. Большой секрет	9 174	28,8	82%
7	Матильда	3 980	28,3	80%
8	Аритмия	322	27,9	79%
9	Ван Гог. С любовью, Винсент	1 185	25,0	71%
10	Пила 8	1 670	22,3	64%
11	Сделано в Америке	112	19,8	56%
12	Геосторм	1 012	18,9	54%

35,2 – средняя наработка на сеанс (зрителей на сеанс) в отчетном периоде.



Число залов	Средняя цена билета, руб
1	210,5
2	228,9
3-4	253,1
5-6	252,1
7-8	277,3
9-11	306,7
12-24	378,1
Среднее за период	268,7

Число залов	Средняя наработка (зрителей на сеанс)
1	24,3
2	27,3
3-4	33,5
5-6	37,9
7-8	40,5
9-11	38,7
12-24	37,0
Среднее за период	35,2

Число залов	Сеансов за период	% от итога
1	11 709	11%
2	11 325	10%
3-4	19 217	18%
5-6	20 723	19%
7-8	24 804	23%
9-11	14 993	14%
12-24	5 205	5%
Общий итог	107 976	100%

Число залов	Средняя заполняемость зала, %
1	12,6%
2	22,1%
3-4	29,5%
5-6	32,5%
7-8	31,1%
9-11	27,7%
12-24	27,9%
Среднее за период	27,5%

Лучшее репертуарное планирование в зависимости от количества залов

Категория: 12-24 зала	Кол-во сеансов	Доля сеансов	Доля кассовых сборов
Тор: Рагнарёк	107	34,1%	39,8%
Убийство в "Восточном экспрессе"	66	21,0%	31,8%
Последний богатырь	38	12,1%	13,4%
Маленький вампир	25	8,0%	2,7%
Фиксики. Большой секрет	16	5,1%	2,6%
Салют-7	4	1,3%	1,9%
Ван Гог. С любовью, Винсент	8	2,5%	1,2%
Геосторм	4	1,3%	0,9%
Женись на мне, чувак	4	1,3%	0,8%
Бегущий по лезвию 2049	4	1,3%	0,8%
Джунгли	4	1,3%	0,8%
Матильда	5	1,6%	0,8%
Афера доктора Нока	4	1,3%	0,7%
Аритмия	4	1,3%	0,5%
Дело храбрых	7	2,2%	0,4%
Ужин	4	1,3%	0,3%
Пила 8	2	0,6%	0,2%
Скрюченный домишко	4	1,3%	0,1%
МУЛЬТ в кино. Выпуск 62	2	0,6%	0,1%
Рок	2	0,6%	0,0%
Итого	314	100%	100%

Категория: 9-11 залов	Кол-во сеансов	Доля сеансов	Доля кассовых сборов
Тор: Рагнарёк	80	27,5%	54,3%
Убийство в "Восточном экспрессе"	57	19,6%	24,0%
Последний богатырь	16	5,5%	5,7%
Фиксики. Большой секрет	22	7,6%	4,2%
Матильда	8	2,7%	2,7%
Маленький вампир	19	6,5%	2,0%
Женись на мне, чувак	13	4,5%	1,7%
Салют-7	11	3,8%	0,8%
Ван Гог. С любовью, Винсент	4	1,4%	0,8%
Мы - монстры!	4	1,4%	0,7%
24 часа на жизнь	12	4,1%	0,7%
Афера доктора Нока	4	1,4%	0,7%
Джунгли	7	2,4%	0,5%
Дело храбрых	8	2,7%	0,4%
Ужин	4	1,4%	0,4%
Убить за лайк	4	1,4%	0,2%
Скрюченный домишко	3	1,0%	0,1%



МУЛЬТ в кино. Выпуск 62	2	0,7%	0,1%
Не оставляй меня	4	1,4%	0,0%
Рок	4	1,4%	0,0%
Дикарь	3	1,0%	0,0%
Пила 8	1	0,3%	0,0%
МУЛЬТ в кино. Выпуск № 61	1	0,3%	0,0%
Итого	291	100%	100%
Категория: 7-8 залов	Кол-во сеансов	Доля сеансов	Доля кассовых сборов
Тор: Рагнарёк	80	40,0%	40,2%
Убийство в "Восточном экспрессе"	57	28,5%	39,9%
Последний богатырь	17	8,5%	10,7%
Фиксики. Большой секрет	8	4,0%	2,6%
Матильда	4	2,0%	1,9%
Ван Гог. С любовью, Винсент	7	3,5%	1,3%
Геосторм	4	2,0%	1,0%
Маленький вампир	8	4,0%	1,0%
Дело храбрых	6	3,0%	0,6%
Салют-7	4	2,0%	0,4%
Джунгли	3	1,5%	0,2%
МУЛЬТ в кино. Выпуск 62	2	1,0%	0,1%
Итого	200	100%	100%
Категория: 5-6 залов	Кол-во сеансов	Доля сеансов	Доля кассовых сборов
Убийство в "Восточном экспрессе"	44	24,9%	41,8%
Тор: Рагнарёк	36	20,3%	31,7%
Последний богатырь	14	7,9%	5,5%
Ван Гог. С любовью, Винсент	8	4,5%	5,0%
Фиксики. Большой секрет	13	7,3%	3,7%
Аритмия	4	2,3%	2,3%
Маленький вампир	13	7,3%	2,2%
Матильда	7	4,0%	2,0%
Дело храбрых	10	5,6%	1,9%
Салют-7	4	2,3%	1,4%
Ужин	9	5,1%	1,0%
Дикарь	4	2,3%	0,8%
Геосторм	3	1,7%	0,2%
Женись на мне, чувак	4	2,3%	0,2%
Мы - монстры!	3	1,7%	0,2%
Пила 8	1	0,6%	0,1%
Итого	177	100%	100%
Категория: 3-4 зала	Кол-во сеансов	Доля сеансов	Доля кассовых сборов
Убийство в "Восточном экспрессе"	16	27,1%	59,7%
Тор: Рагнарёк	18	30,5%	16,8%
Афера доктора Нока	4	6,8%	5,6%
Последний богатырь	3	5,1%	5,4%
Маленький вампир	8	13,6%	4,8%
Фиксики. Большой секрет	4	6,8%	4,2%
Ужин	2	3,4%	2,2%
Дело храбрых	4	6,8%	1,3%
Итого	59	100%	100%
Категория: 2 зала	Кол-во сеансов	Доля сеансов	Доля кассовых сборов
Убийство в "Восточном экспрессе"	18	34,6%	55,1%
Тор: Рагнарёк	20	38,5%	31,2%
Последний богатырь	4	7,7%	6,9%
Пила 8	6	11,5%	5,1%
Фиксики. Большой секрет	4	7,7%	1,8%
Итого	52	100%	100%
Категория: 1 зал	Кол-во сеансов	Доля сеансов	Доля кассовых сборов
Убийство в "Восточном экспрессе"	12	42,9%	51,0%
Тор: Рагнарёк	12	42,9%	44,6%
Фиксики. Большой секрет	4	14,3%	4,4%
Итого	28	100%	100%

Примечание: При построении данного отчета анализируются данные от всех коммерческих демонстраторов, расположенных на территории Российской Федерации, правильность передачи отчетности от которых подтверждена при сверке данных с прокатной организацией. Демонстраторы сегментированы по категориям в зависимости от количества залов. В каждой категории выбирается демонстратор, показавший наилучший финансовый результат в данный временной период. Публикуется роспись такого демонстратора за период. Название демонстратора и другие данные не публикуются.