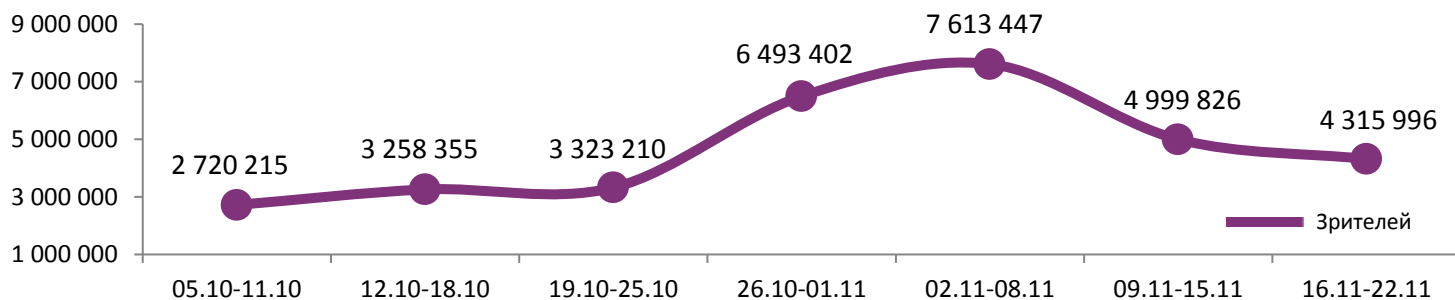
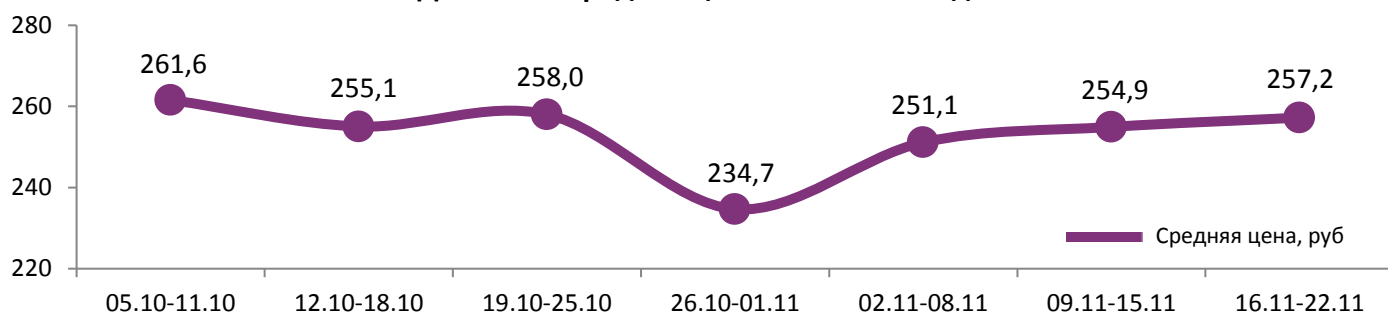
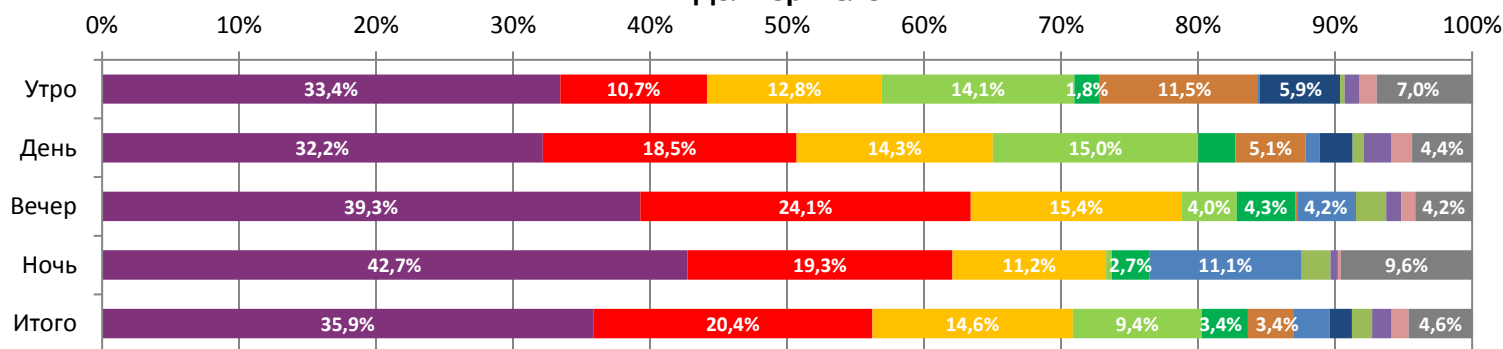
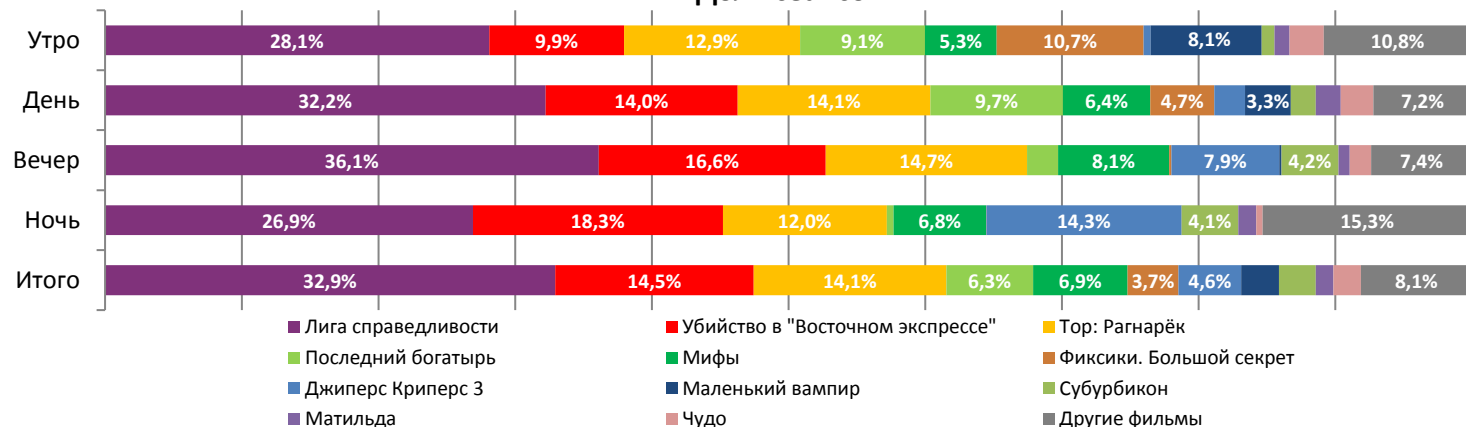


Динамика количества зрителей по неделям

Динамика средней цены билета по неделям


За третью неделю ноября российские кинотеатры посетило свыше 4 млн человек, оставивших в кассах больше миллиарда рублей.

Доля зрителей

Доля сеансов


Временные промежутки по времени начала сеанса считаются следующим образом: «Утро» - с 06:00 до 11:59, «День» - с 12:00 по 17:59, «Вечер» - с 18:00 по 23:59, «Ночь» - с 00:00 по 05:59.

Доля зрителей отдельного фильма рассчитывается как соотношение количества проданных билетов на сеансы фильма в указанный период к количеству проданных билетов на все сеансы фильмов, демонстрируемых в аналогичный временной промежуток.

Доля сеансов отдельного релиза рассчитывается как соотношение количества состоявшихся сеансов фильма в указанный период к количеству состоявшихся сеансов всех фильмов, демонстрируемых в аналогичный временной промежуток.

Основные показатели кинопроката

№	Название фильма	№ ПУ	Дата релиза	Неделя проката	Возрастное ограничение	Прокатчик	За период с 16.11 по 22.11.2017						Всего			
							Наработка на сеанс по зрителям	Зрители	Изменение, %	Сборы, руб.	Изменение, %	Сеансов	Средняя цена билета	Зрители	Сборы, руб.	Сеансов
1	Лига справедливости	121024617	16.11.2017	1	16+	CAO	25,5	1 547 779	-	432 789 189	-	60 702	279,6	1 548 771	432 932 319	60 828
2	Убийство в "Восточном экспрессе"	121021717	09.11.2017	2	16+	FOX	32,9	878 586	-43,7%	233 135 438	-45,2%	26 727	265,4	2 482 322	669 973 920	70 303
3	Тор: Рагнарёк	121022917	превью с 02.11	2	16+	WDSSPR	24,3	631 227	-63,0%	156 305 918	-66,7%	25 961	247,6	3 875 802	1 134 997 973	110 690
4	Последний богатырь	111007017	26.10.2017	4	12+	WDSSPR	34,8	406 941	-45,0%	90 341 252	-45,6%	11 697	222,0	6 854 351	1 552 856 916	135 361
5	Мифы	111004317	16.11.2017	1	16+	WDSSPR	11,4	145 355	-	39 045 059	-	12 742	268,6	145 694	39 051 529	12 777
6	Фиксики. Большой секрет	114002517	превью с 28.10	3	6+	CRP	21,1	144 978	-52,3%	28 096 490	-52,9%	6 874	193,8	2 022 184	402 115 448	62 782
7	Джиперс Криперс 3	121023517	16.11.2017	1	18+	PRD	13,2	111 716	-	27 451 852	-	8 448	245,7	111 815	27 463 822	8 465
8	Маленький вампир	124003617	09.11.2017	2	6+	NKI	13,9	70 858	-37,6%	13 646 092	-42,5%	5 096	192,6	186 575	37 837 703	13 970
9	Субурбикон	121023917	16.11.2017	1	18+	CPRG	12,8	63 094	-	18 957 705	-	4 933	300,5	63 179	18 977 885	4 940
10	Матильда	111005717	26.10.2017	4	16+	CRP	25,9	61 840	-62,0%	13 693 791	-63,8%	2 390	221,4	1 923 866	498 673 421	76 497
11	Чудо	121024917	16.11.2017	1	12+	CP	14,5	53 819	-	13 615 893	-	3 719	253,0	53 939	13 629 913	3 728
12	Ван Гог. С любовью, Винсент	124003917	09.11.2017	2	16+	RR	30,9	36 868	-24,6%	9 406 232	-22,3%	1 193	255,1	86 966	22 161 039	3 259
							ИТОГО: 4 153 061	-14,4%	1 076 484 911	-13,3%	170 482					
							Доля ТОП-12 в совокупных показателях периода:	96,2%	97,0%	92,5%						

«Лигу справедливости» за первые семь дней проката посмотрело 1,5 млн зрителей. У «Тора: Рагнарек» - 3,9 млн проданных билетов после двух недель, у «Последнего богатыря» - 6,9 млн.

ТОП-12 фильмов по наработке на сеанс

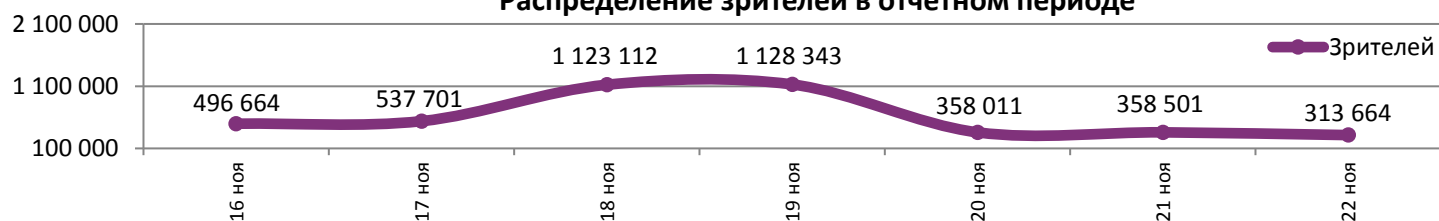
№	Название фильма	Количество сеансов	Наработка, зрителей	В % от средней наработки на сеанс
1	Последний богатырь	11 697	34,8	149%
2	Убийство в "Восточном экспрессе"	26 727	32,9	140%
3	Ван Гог. С любовью, Винсент	1 193	30,9	132%
4	Салют-7	988	25,9	111%
5	Матильда	2 390	25,9	110%
6	Лига справедливости	60 702	25,5	109%
7	Тор: Рагнарёк	25 961	24,3	104%
8	Фиксики. Большой секрет	6 874	21,1	90%
9	Аритмия	388	20,7	89%
10	Пила 8	695	16,5	70%
11	Чудо	3 719	14,5	62%
12	Геоштурм	242	14,1	60%

23,4 - средняя наработка на сеанс (зрителей на сеанс) в отчетном периоде.

Наработка на сеанс (зрителей на сеанс) представляет собой показатель среднего количества зрителей, присутствовавших на одном сеансе фильма, и рассчитывается как отношение количества проданных билетов к количеству состоявшихся сеансов за период.

Среди двенадцати релизов с лучшей наработкой на сеанс пять российского производства.

Распределение зрителей в отчетном периоде



В однозальных кинотеатрах средняя цена билета составила 208 рублей, тогда как в кинотеатрах с 9-11 залами - 287 рублей.

Число залов	Средняя цена билета, руб	Отличие от предыдущей недели
1	207,8	+1,0%
2	223,7	+1,1%
3-4	246,0	+0,8%
5-6	237,9	-0,7%
7-8	259,6	-0,2%
9-11	286,5	+0,1%
12-24	360,7	+0,7%
Среднее за период	257,2	+0,9%

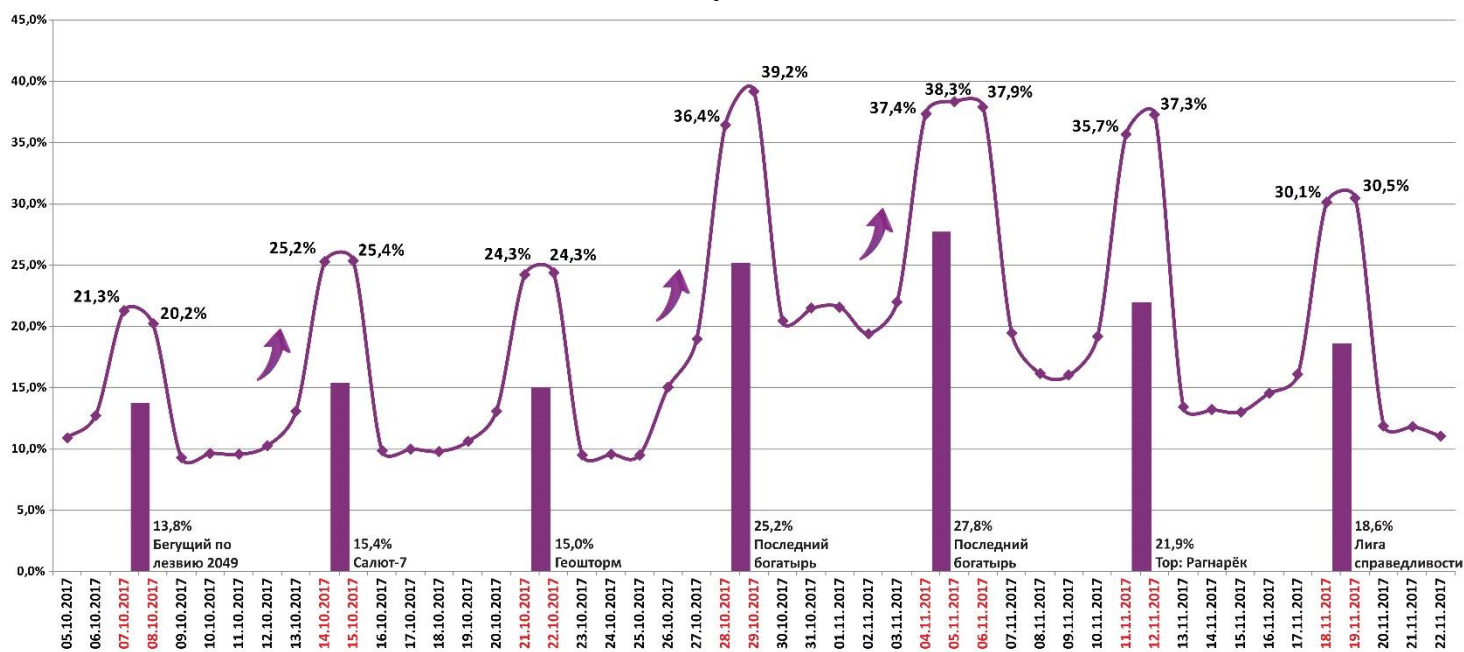
Число залов	Сеансов за период	% от итога	Отличие от предыдущей недели
1	17 515	10%	-3,2%
2	18 133	10%	-1,1%
3-4	32 591	18%	+0,5%
5-6	36 029	20%	+2,6%
7-8	43 762	24%	+4,5%
9-11	26 268	14%	+3,7%
12-24	9 932	5%	+13,7%
Общий итог	184 230	100%	+2,4%

Средняя цена билета группы кинотеатров представляет собой отношение валового сбора, полученного группой кинотеатров, к количеству проданных билетов указанными кинотеатрами.

Число залов	Средняя наработка (зрителей на сеанс)	Отличие от предыдущей недели
1	15,9	-20,4%
2	16,9	-23,2%
3-4	21,1	-18,5%
5-6	25,3	-14,8%
7-8	27,2	-14,4%
9-11	25,8	-15,1%
12-24	26,1	-7,4%
Среднее за период	23,4	-15,7%

Число залов	Средняя заполняемость зала, %	Отличие от предыдущей недели
1	8,7%	-17,5%
2	14,1%	-20,9%
3-4	19,1%	-17,5%
5-6	21,9%	-14,8%
7-8	21,1%	-14,2%
9-11	18,8%	-14,6%
12-24	19,9%	-8,8%
Среднее за период	18,6%	-15,1%

Заполняемость залов в период с 05.10.2017 по 22.11.2017



Вертикальные столбцы отражают среднюю заполненность залов за неделю. Данный показатель отличается от среднего значения, поскольку число зрителей разное.

Заполняемость залов снизилась как в выходные дни, так и в будние.

Репертуарное планирование кинотеатров с наибольшей выручкой за период

«Лига справедливости» в семи лучших однозальных кинотеатрах страны собирала 40-63% от общего бокс-офиса.

Категория: 12-24 зала	Кол-во сеансов	Доля сеансов	Доля кассовых сборов
Лига справедливости	196	34,3%	40,4%
Убийство в "Восточном экспрессе"	71	12,4%	20,1%
Тор: Рагнарёк	42	7,3%	11,0%
Субурбикон	42	7,3%	4,3%
Матильда	13	2,3%	4,3%
Мифы	43	7,5%	4,3%
Джиперс Криперс 3	26	4,5%	2,6%
Ван Гог. С любовью, Винсент	12	2,1%	2,2%
Последний богатырь	15	2,6%	1,8%
Афера доктора Нока	7	1,2%	1,5%
Чудо	19	3,3%	1,4%
Женись на мне, чувак	8	1,4%	1,0%
Дело храбрых	7	1,2%	0,8%
Аритмия	7	1,2%	0,7%
Обитель теней	14	2,4%	0,7%
Маленький вампир	8	1,4%	0,7%
Любовь - морковь по-французски	13	2,3%	0,6%
Молодой Годар	12	2,1%	0,6%
Фиксики. Большой секрет	8	1,4%	0,5%
Салют-7	6	1,0%	0,4%
МУЛЬТ в кино. Выпуск 62	3	0,5%	0,2%
Итого	572	100%	100%
Категория: 9-11 залов	Кол-во сеансов	Доля сеансов	Доля кассовых сборов
Лига справедливости	151	30,4%	53,9%
Тор: Рагнарёк	56	11,3%	13,3%
Убийство в "Восточном экспрессе"	53	10,7%	12,9%
Последний богатырь	14	2,8%	3,4%
Фиксики. Большой секрет	13	2,6%	2,9%
Мифы	40	8,0%	2,8%
Джиперс Криперс 3	26	5,2%	2,0%
Чудо	21	4,2%	1,8%
Субурбикон	21	4,2%	1,6%
Обитель теней	27	5,4%	1,4%
Маленький вампир	21	4,2%	1,2%
Ван Гог. С любовью, Винсент	7	1,4%	0,7%
Матильда	6	1,2%	0,7%
Женись на мне, чувак	13	2,6%	0,5%
Дело храбрых	6	1,2%	0,3%
Любовь - морковь по-французски	6	1,2%	0,3%
МУЛЬТ в кино. Выпуск 62	5	1,0%	0,1%
Афера доктора Нока	6	1,2%	0,1%
Рок	3	0,6%	0,0%
Ужин	1	0,2%	0,0%
Скрюченный домишко	1	0,2%	0,0%
Итого	497	100%	100%
Категория: 7-8 залов	Кол-во сеансов	Доля сеансов	Доля кассовых сборов
Лига справедливости	134	38,8%	55,6%
Убийство в "Восточном экспрессе"	36	10,4%	15,2%
Тор: Рагнарёк	35	10,1%	8,9%
Мифы	28	8,1%	5,5%
Последний богатырь	21	6,1%	4,4%
Субурбикон	21	6,1%	2,7%
Чудо	12	3,5%	2,1%
Джиперс Криперс 3	14	4,1%	1,3%
Матильда	7	2,0%	1,2%
Фиксики. Большой секрет	7	2,0%	1,1%
Афера доктора Нока	7	2,0%	0,9%
Дело храбрых	6	1,7%	0,4%
Молодой Годар	5	1,4%	0,2%
Обитель теней	6	1,7%	0,2%
Маленький вампир	3	0,9%	0,1%



МУЛЬТ в кино. Выпуск 62	2	0,6%	0,1%
Пила 8	1	0,3%	0,0%
Итого	345	100%	100%
Категория: 5-6 залов	Кол-во сеансов	Доля сеансов	Доля кассовых сборов
Лига справедливости	98	39,0%	58,6%
Убийство в "Восточном экспрессе"	46	18,3%	16,4%
Тор: Рагнарёк	37	14,7%	8,8%
Последний богатырь	31	12,4%	8,1%
Ван Гог. С любовью, Винсент	17	6,8%	4,4%
Фиксики. Большой секрет	4	1,6%	1,8%
Мифы	16	6,4%	1,7%
Маленький вампир	2	0,8%	0,3%
Итого	251	100%	100%
Категория: 3-4 зала	Кол-во сеансов	Доля сеансов	Доля кассовых сборов
Лига справедливости	49	31,6%	62,9%
Тор: Рагнарёк	21	13,5%	12,7%
Убийство в "Восточном экспрессе"	20	12,9%	8,0%
Джиперс Криперс 3	14	9,0%	6,7%
Дело храбрых	14	9,0%	5,8%
Субурбикон	7	4,5%	1,9%
Маленький вампир	6	3,9%	0,7%
Обитель теней	6	3,9%	0,7%
Мифы	17	11,0%	0,6%
Пила 8	1	0,6%	0,0%
Итого	155	100%	100%
Категория: 2 зала	Кол-во сеансов	Доля сеансов	Доля кассовых сборов
Лига справедливости	38	40,9%	46,8%
Убийство в "Восточном экспрессе"	15	16,1%	28,5%
Тор: Рагнарёк	14	15,1%	11,0%
Джиперс Криперс 3	7	7,5%	5,6%
Мифы	13	14,0%	4,5%
Маленький вампир	6	6,5%	3,5%
Итого	93	100%	100%
Категория: 1 зал	Кол-во сеансов	Доля сеансов	Доля кассовых сборов
Лига справедливости	20	44,4%	54,9%
Убийство в "Восточном экспрессе"	13	28,9%	36,3%
Ван Гог. С любовью, Винсент	2	4,4%	3,2%
Тор: Рагнарёк	5	11,1%	2,9%
Джиперс Криперс 3	5	11,1%	2,7%
Итого	45	100%	100%

При построении данного отчета анализируются данные от всех коммерческих демонстраторов, расположенных на территории Российской Федерации, правильность передачи отчетности от которых подтверждена при сверке данных с прокатной организацией. Демонстраторы сегментированы по категориям в зависимости от количества залов. В каждой категории выбирается демонстратор, показавший наилучший финансовый результат в данный временной период. Публикуется роспись такого демонстратора за период. Название демонстратора и другие данные не публикуются. Со временем в случае появления постоянного лидера по какой-либо из категорий мы будем исключать такого лидера из гонки по фактору естественного преимущества (например, исключительно удачное расположение либо вместимость залов заметно выше, чем у конкурентов).

Показатели работы кинотеатров в зависимости от количества залов по фильмам ТОП-12

ТОП-12 фильмов по зрителям	Категория: 1 зал							
	всего к/т в категории	всего залов в категории	зрителей	сеансов	Зрителей на к/т	зрителей на кинозал	Сеансов на к/т	сеансов на кинозал
Лига справедливости	407	407	120 070	5 929	295	295	14,6	14,6
Убийство в "Восточном экспрессе"	199	199	33 386	1 583	168	168	8,0	8,0
Тор: Рагнарёк	413	413	51 213	3 484	124	124	8,4	8,4
Последний богатырь	128	128	14 993	714	117	117	5,6	5,6
Мифы	7	7	679	51	97	97	7,3	7,3
Фиксики. Большой секрет	188	188	10 259	754	55	55	4,0	4,0
Джиперс Криперс 3	150	150	6 623	895	44	44	6,0	6,0
Маленький вампир	324	324	12 640	1 253	39	39	3,9	3,9
Субурбикон	20	20	1 630	105	82	82	5,3	5,3
Матильда	19	19	1 325	91	70	70	4,8	4,8
Чудо	5	5	251	24	50	50	4,8	4,8
Ван Гог. С любовью, Винсент	15	15	4 134	83	276	276	5,5	5,5

ТОП-12 фильмов по зрителям	Категория: 2 зала							
	всего к/т в категории	всего залов в категории	зрителей	сеансов	Зрителей на к/т	зрителей на кинозал	Сеансов на к/т	сеансов на кинозал
Лига справедливости	233	383	123 721	6 270	531	323	26,9	16,4
Убийство в "Восточном экспрессе"	210	298	58 311	3 148	278	196	15,0	10,6
Тор: Рагнарёк	226	333	50 077	3 139	222	150	13,9	9,4
Последний богатырь	132	159	24 743	1 009	187	156	7,6	6,3
Мифы	93	123	6 543	875	70	53	9,4	7,1
Фиксики. Большой секрет	148	163	12 217	751	83	75	5,1	4,6
Джиперс Криперс 3	110	128	7 527	772	68	59	7,0	6,0
Маленький вампир	131	149	6 458	564	49	43	4,3	3,8
Субурбикон	23	27	1 525	143	66	56	6,2	5,3
Матильда	24	24	1 928	100	80	80	4,2	4,2
Чудо	11	15	1 333	93	121	89	8,5	6,2
Ван Гог. С любовью, Винсент	17	24	4 180	165	246	174	9,7	6,9

В более чем 400 однозальных кинотеатрах одновременно шло два кинокомикса.

ТОП-12 фильмов по зрителям	Категория: 3-4 зала							
	всего к/т в категории	всего залов в категории	зрителей	сеансов	Зрителей на к/т	зрителей на кинозал	Сеансов на к/т	сеансов на кинозал
Лига справедливости	227	518	264 937	10 754	1 167	511	47,4	20,8
Убийство в "Восточном экспрессе"	219	396	133 691	5 210	610	338	23,8	13,2
Тор: Рагнарёк	222	420	103 372	4 768	466	246	21,5	11,4
Последний богатырь	195	271	62 991	1 964	323	232	10,1	7,2
Мифы	184	314	24 117	2 623	131	77	14,3	8,4
Фиксики. Большой секрет	198	237	26 874	1 395	136	113	7,0	5,9
Джиперс Криперс 3	152	209	17 716	1 488	117	85	9,8	7,1
Маленький вампир	146	192	12 795	915	88	67	6,3	4,8
Субурбикон	66	83	6 835	562	104	82	8,5	6,8
Матильда	66	74	5 369	369	81	73	5,6	5,0
Чудо	71	96	6 879	605	97	72	8,5	6,3
Ван Гог. С любовью, Винсент	14	18	3 232	118	231	180	8,4	6,6

ТОП-12 фильмов по зрителям	Категория: 5-6 залов							
	всего к/т в категории	всего залов в категории	зрителей	сеансов	Зрителей на к/т	зрителей на кинозал	Сеансов на к/т	сеансов на кинозал
Лига справедливости	153	470	325 373	11 572	2 127	692	75,6	24,6
Убийство в "Восточном экспрессе"	152	365	184 376	5 254	1 213	505	34,6	14,4
Тор: Рагнарёк	152	376	132 390	4 978	871	352	32,8	13,2
Последний богатырь	150	286	91 462	2 492	610	320	16,6	8,7
Мифы	149	297	35 360	3 168	237	119	21,3	10,7
Фиксики. Большой секрет	143	204	32 338	1 374	226	159	9,6	6,7
Джиперс Криперс 3	121	236	26 174	1 728	216	111	14,3	7,3
Маленький вампир	117	150	12 411	760	106	83	6,5	5,1
Субурбикон	99	152	12 459	1 022	126	82	10,3	6,7
Матильда	74	96	12 932	521	175	135	7,0	5,4
Чудо	88	142	13 957	968	159	98	11,0	6,8
Ван Гог. С любовью, Винсент	21	30	6 387	180	304	213	8,6	6,0

ТОП-12 фильмов по зрителям	Категория: 7-8 залов							
	всего к/т в категории	всего залов в категории	зрителей	сеансов	Зрителей на к/т	зрителей на кинозал	Сеансов на к/т	сеансов на кинозал
Лига справедливости	138	535	406 669	14 546	2 947	760	105,4	27,2
Убийство в "Восточном экспрессе"	139	368	261 289	6 518	1 880	710	46,9	17,7
Тор: Рагнарёк	138	347	171 463	5 693	1 242	494	41,3	16,4
Последний богатырь	137	305	127 186	3 188	928	417	23,3	10,5
Мифы	138	278	43 899	3 396	318	158	24,6	12,2
Фиксики. Большой секрет	134	227	38 367	1 539	286	169	11,5	6,8
Джиперс Криперс 3	131	241	31 449	1 986	240	130	15,2	8,2
Маленький вампир	123	153	16 332	929	133	107	7,6	6,1
Субурбикон	115	179	18 523	1 495	161	103	13,0	8,4
Матильда	98	123	19 584	702	200	159	7,2	5,7
Чудо	82	125	15 650	1 049	191	125	12,8	8,4
Ван Гог. С любовью, Винсент	36	44	8 766	289	244	199	8,0	6,6

ТОП-12 фильмов по зрителям	Категория: 9-11 залов							
	всего к/т в категории	всего залов в категории	зрителей	сеансов	Зрителей на к/т	зрителей на кинозал	Сеансов на к/т	сеансов на кинозал
Лига справедливости	68	301	231 673	8 864	3 407	770	130,4	29,4
Убийство в "Восточном экспрессе"	68	175	146 239	3 575	2 151	836	52,6	20,4
Тор: Рагнарёк	68	167	92 800	2 918	1 365	556	42,9	17,5
Последний богатырь	68	150	63 925	1 731	940	426	25,5	11,5
Мифы	68	154	25 717	1 952	378	167	28,7	12,7
Фиксики. Большой секрет	64	102	17 758	735	277	174	11,5	7,2
Джиперс Криперс 3	67	128	16 915	1 180	252	132	17,6	9,2
Маленький вампир	65	93	7 053	471	109	76	7,2	5,1
Субурбикон	65	107	15 030	1 124	231	140	17,3	10,5
Матильда	51	70	12 842	411	252	183	8,1	5,9
Чудо	53	81	11 875	736	224	147	13,9	9,1
Ван Гог. С любовью, Винсент	31	36	6 332	228	204	176	7,4	6,3

Заполняемость кинозалов крупнейших киносетей на сеансах фильма-лидера недели

Фильм-лидер недели: «Лига справедливости».

Лучшей киносетью по заполняемости на «Лиге справедливости» стал «Монитор».

Киносеть	16.11.17	17.11.17	18.11.17	19.11.17	20.11.17	21.11.17	22.11.17	Итого за период
	ЧТ	ПТ	СБ	ВС	ПН	ВТ	СР	
Монитор	43,1%	34,0%	41,6%	35,8%	22,7%	22,7%	22,4%	31,9%
Мираж Синема	34,5%	31,3%	45,3%	34,0%	23,9%	10,7%	11,2%	27,4%
Империя грез	39,3%	29,8%	39,4%	31,1%	10,2%	11,1%	24,3%	26,3%
Киномакс	34,6%	26,2%	38,7%	29,1%	18,2%	14,0%	15,7%	25,3%
Пять звезд	23,5%	25,3%	34,6%	26,5%	14,6%	12,3%	27,6%	23,6%
КАРО ФИЛЬМ	28,6%	27,9%	41,1%	30,8%	11,6%	11,7%	8,8%	23,3%
СИНЕМА-СТАР	34,9%	26,9%	40,4%	25,9%	12,0%	11,7%	9,5%	23,2%
Mori Cinema	24,8%	22,6%	37,0%	25,7%	10,4%	16,5%	9,0%	21,2%
ФОРМУЛА КИНО	22,9%	22,9%	34,9%	25,3%	10,8%	22,0%	8,3%	21,0%
Гранд Синема	20,5%	21,8%	30,8%	20,9%	14,7%	14,2%	10,4%	19,0%
Премьер-Зал	22,9%	20,2%	26,7%	20,7%	10,8%	9,5%	11,9%	18,3%
Киноформат	20,1%	16,7%	30,9%	25,0%	20,2%	8,5%	7,9%	18,3%
Люксор	19,3%	19,2%	27,6%	19,4%	11,7%	9,9%	11,1%	16,9%
СИНЕМА ПАРК	17,6%	16,8%	26,4%	18,7%	6,7%	21,8%	5,9%	16,4%

При расчете используются данные вечерних сеансов - со временем начала с 17:00 по 21:59.

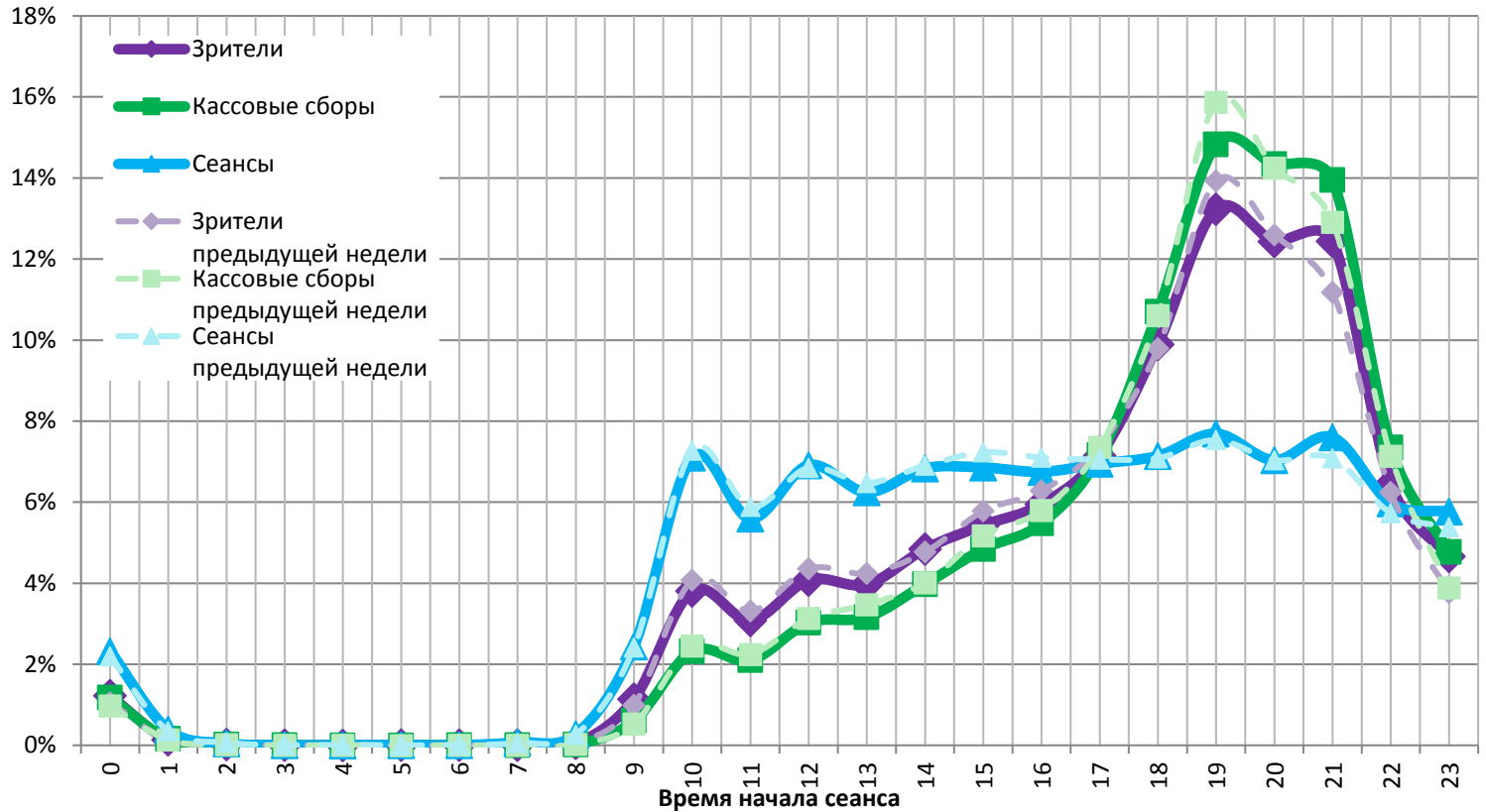
Данные таблицы рассчитаны как среднее значение показателей заполнения зала по каждому сеансу каждого демонстратора. Таким образом, финальная цифра не зависит ни от количества кинотеатров каждой киносети, ни от количества мест в зале.

Средняя наработка релизов ТОП-12 в зрителях на сеанс в зависимости от количества залов

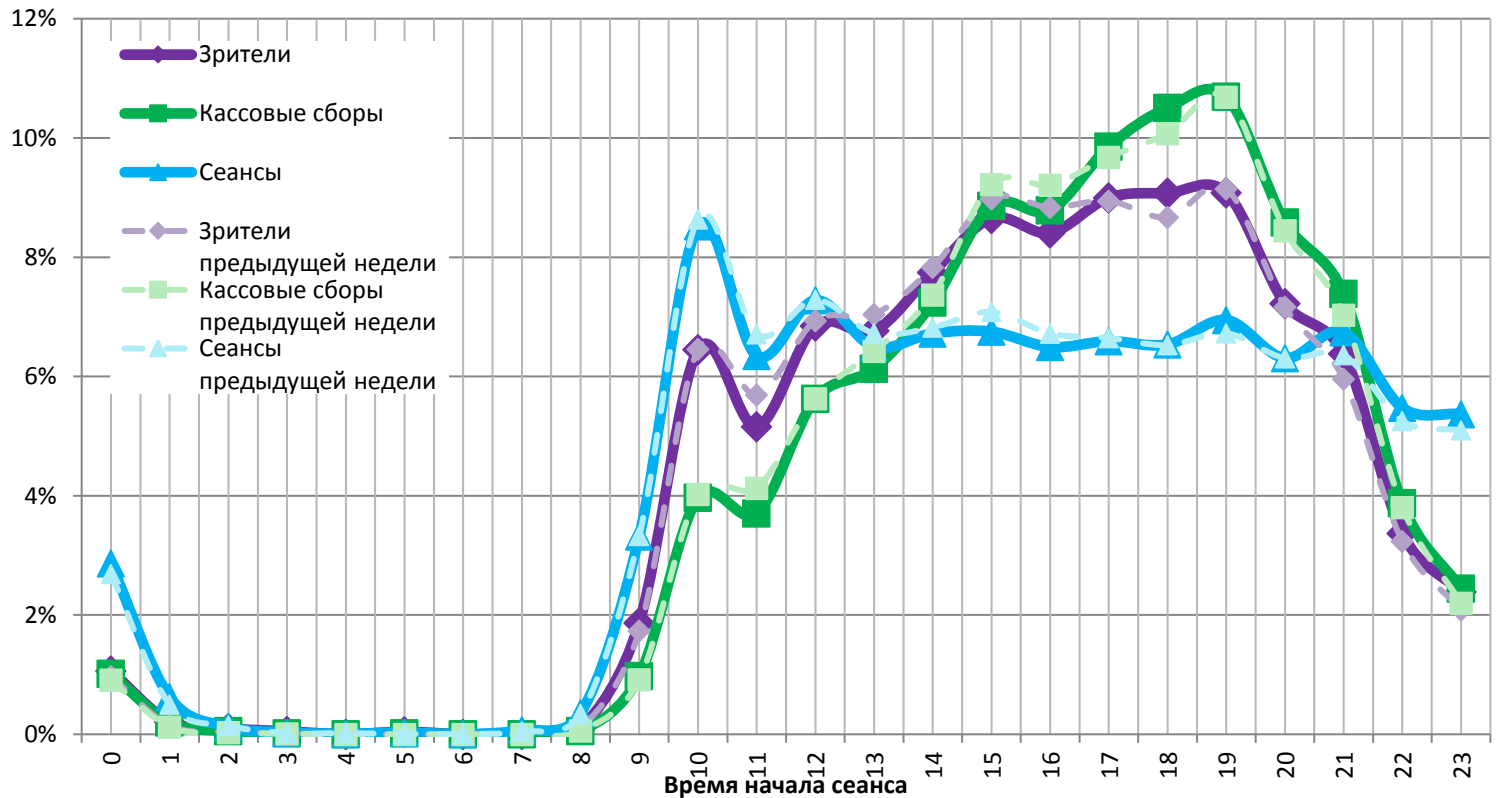
Название фильма	Количество залов									
	1	2	3	4	5	6	7	8	9-11	12-24
Лига справедливости	20,3	19,7	24,7	24,6	27,4	28,8	27,7	28,2	26,1	27,2
Убийство в "Восточном экспрессе"	21,1	18,5	22,7	28,6	34,9	35,3	39,8	40,3	40,9	42,6
Тор: Рагнарёк	14,7	16,0	19,7	23,4	26,9	26,4	29,0	31,2	31,8	30,5
Последний богатырь	21,0	24,5	30,5	33,3	38,8	34,9	42,0	38,0	36,9	36,1
Мифы	13,3	7,5	8,9	9,5	10,7	11,6	12,4	13,4	13,2	13,4
Фиксики. Большой секрет	13,6	16,3	18,2	20,4	24,2	22,9	25,1	24,7	24,2	22,0
Джиперс Криперс 3	7,4	9,8	11,7	12,1	15,1	15,2	15,3	16,3	14,3	13,3
Маленький вампир	10,1	11,5	13,3	14,5	15,9	16,7	17,8	17,4	15,0	15,5
Субурбикон	15,5	10,7	12,8	11,7	12,3	12,1	11,4	13,1	13,4	14,7
Матильда	14,6	19,3	11,47	16,9	21,7	27,5	28,8	27,3	31,2	40,1
Чудо	10,5	14,3	11,2	11,4	13,7	15,2	13,0	16,7	16,1	15,9
Ван Гог. С любовью, Винсент	49,8	25,3	28,1	26,1	25,2	38,3	30,1	30,6	27,8	29,5

На графике указано распределение доли зрителей, сеансов и кассовых сборов по времени начала сеанса.

Зависимость от времени начала сеанса доли проданных билетов, кассовых сборов и сеансов в будни



Зависимость от времени начала сеанса доли проданных билетов, кассовых сборов и сеансов в выходные дни



Пунктирными линиями обозначены значения предыдущей недели.

На графике наглядно представлена зависимость результатов деятельности кинотеатров от времени суток.

График «Зрители» (фиолетовый) отражает долю зрителей кинотеатра за день в зависимости от времени начала сеанса.

График «Кассовые сборы» (зеленый) отражает долю дневной выручки в зависимости от времени начала сеанса.

График «Сеансы» (синий) отображает долю состоявшихся сеансов за каждый час работы кинотеатра.

Основные показатели кинопроката в регионах Российской Федерации

Регион	Наработка на сеанс по зрителям	Средняя заполняемость залов	Средняя цена билета
Адыгея Респ.	32,3	19,3%	248,4
Алтай Респ.	35,8	24,9%	223,1
Алтайский край	19,6	15,1%	224,3
Амурская обл.	13,0	13,0%	259,9
Архангельская обл.	22,7	21,1%	249,3
Астраханская обл.	22,3	18,1%	211,2
Башкортостан Респ.	24,8	31,8%	222,7
Белгородская обл.	23,4	18,2%	210,7
Брянская обл.	24,7	15,9%	184,9
Бурятия Респ.	15,5	13,9%	232,5
Владимирская обл.	21,7	19,3%	224,9
Волгоградская обл.	29,0	23,6%	244,8
Вологодская обл.	26,4	17,6%	201,6
Воронежская обл.	18,2	16,3%	190,6
Дагестан Респ.	22,8	16,6%	236,2
Еврейская автономная обл.	37,6	22,7%	233,5
Забайкальский край	9,4	9,2%	273,5
Ивановская обл.	28,8	15,8%	203,2
Ингушетия Респ.	20,0	17,9%	235,9
Иркутская обл.	4,8	1,3%	250,2
Кабардино-Балкарская Респ.	18,3	14,4%	236,1
Калининградская обл.	21,0	15,5%	216,6
Калмыкия Респ.	21,3	20,1%	247,0
Калужская обл.	26,8	24,7%	163,6
Камчатский край	23,0	19,6%	276,0
Карачаево-Черкесская Респ.	21,4	15,1%	350,6
Карелия Респ.	29,4	21,1%	214,4
Кемеровская обл.	20,2	17,8%	216,9
Кировская обл.	15,5	12,0%	236,9
Коми Респ.	24,3	25,0%	182,0
Костромская обл.	17,9	14,2%	212,4
Краснодарский край	23,0	15,3%	193,6
Красноярский край	25,8	16,7%	264,6
Крым Респ.	28,8	16,2%	206,2
Курганская обл.	28,0	25,1%	256,4
Курская обл.	21,1	14,8%	228,6
Ленинградская обл.	20,8	16,8%	198,1
Липецкая обл.	18,3	17,0%	204,2
Магаданская обл.	18,9	15,4%	235,7
Марий Эл Респ.	14,3	22,6%	311,7
Мордовия Респ.	18,4	15,7%	196,8
Москва г.	21,6	15,6%	171,7
Московская обл.	26,1	21,2%	364,3
Мурманская обл.	23,4	18,2%	307,4
Ненецкий АО	19,4	17,9%	274,3
Нижегородская обл.	13,6	27,3%	351,8
Новгородская обл.	24,6	16,8%	235,9
Новосибирская обл.	14,3	12,4%	225,6
Омская обл.	22,3	17,3%	263,4
Оренбургская обл.	23,4	22,8%	150,2
Орловская обл.	21,9	17,9%	189,9
Пензенская обл.	15,8	12,5%	209,5
Пермский край	22,7	24,4%	187,6
Приморский край	31,2	20,7%	245,4
Псковская обл.	25,5	16,4%	233,2



Регион	Наработка на сеанс по зрителям	Средняя заполняемость залов	Средняя цена билета
Ростовская обл.	26,7	22,4%	222,4
Рязанская обл.	21,6	15,5%	204,1
Самарская обл.	23,1	19,1%	237,3
Санкт-Петербург г.	26,5	21,0%	266,5
Саратовская обл.	20,9	16,2%	220,2
Саха /Якутия/ Респ.	36,2	28,8%	282,1
Сахалинская обл.	25,6	17,2%	302,4
Свердловская обл.	21,3	17,7%	204,5
Севастополь г.	33,6	30,4%	204,0
Северная Осетия - Алания Респ.	29,1	20,6%	242,9
Смоленская обл.	26,0	15,8%	229,1
Ставропольский край	27,0	21,1%	209,8
Тамбовская обл.	17,9	14,2%	219,0
Татарстан Респ.	24,0	20,3%	215,4
Тверская обл.	23,9	21,3%	217,0
Томская обл.	25,0	16,9%	297,0
Тульская обл.	20,2	16,1%	233,3
Тыва Респ.	24,4	8,1%	173,1
Тюменская обл.	20,6	16,4%	237,8
Удмуртская Респ.	20,5	18,7%	184,3
Ульяновская обл.	17,1	12,3%	215,6
Хабаровский край	24,2	20,7%	262,5
Хакасия Респ.	17,6	9,7%	205,8
Ханты-Мансийский Автономный округ - Югра АО	18,0	17,6%	270,7
Челябинская обл.	22,6	17,2%	199,0
Чеченская Респ.	26,8	28,1%	284,4
Чувашская Республика - Чувашия	18,1	16,6%	177,6
Чукотский АО	31,6	12,4%	282,8
Ямало-Ненецкий АО	13,5	19,2%	325,3
Ярославская обл.	24,6	17,6%	210,1
Средний показатель по Российской Федерации	23,4	18,6%	257,4

Региональная статистика характеризует основные сводные показатели каждого региона Российской Федерации, где расположены кинотеатры.