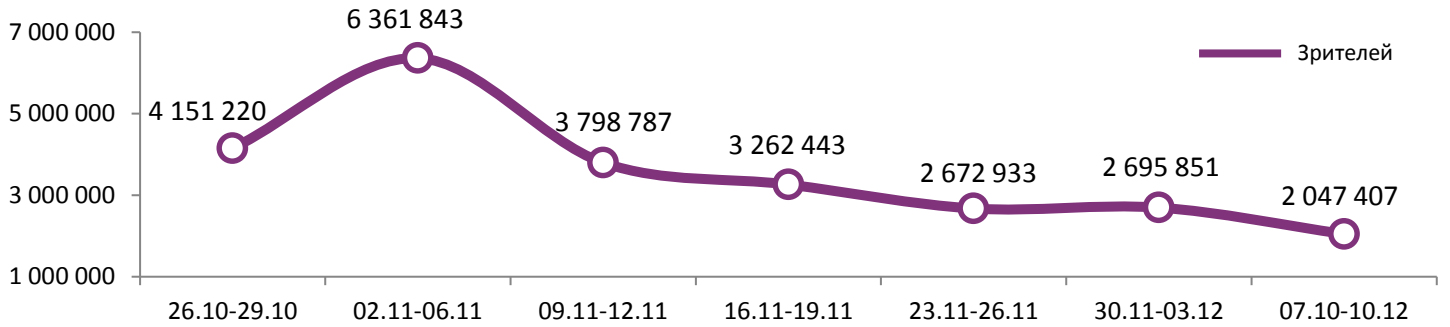
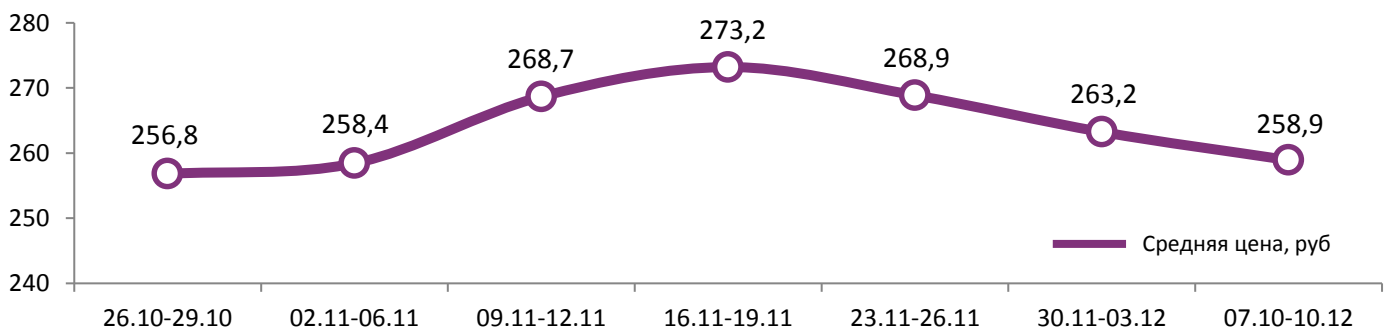


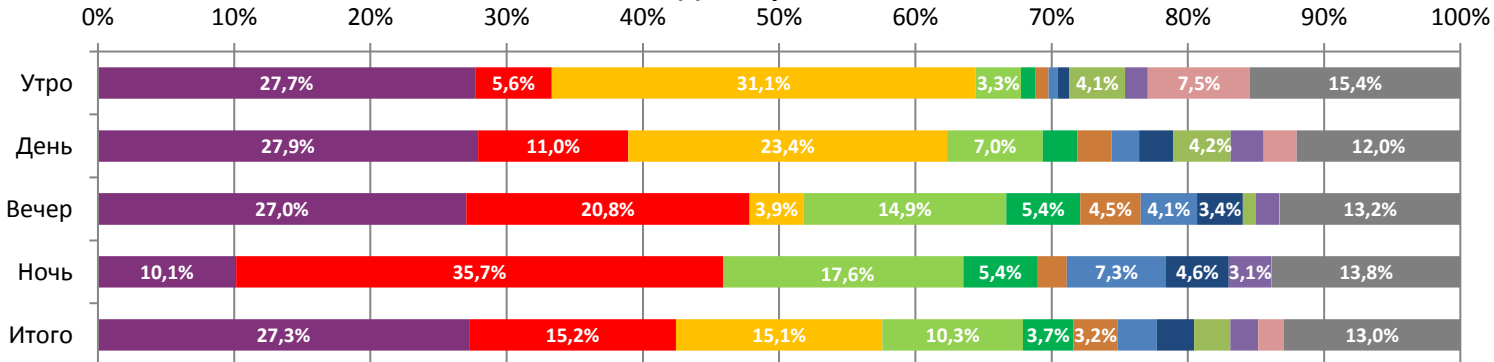
Динамика количества зрителей по уикендам



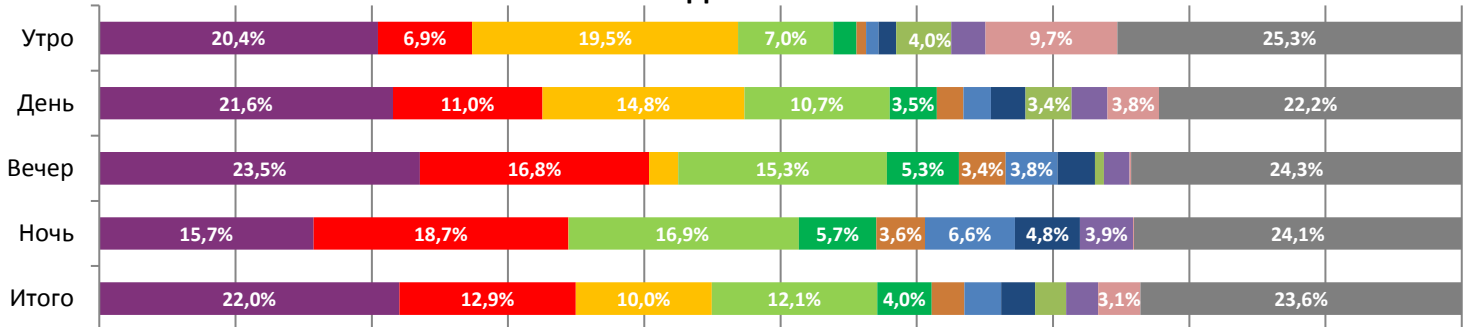
Динамика средней цены билета по уикендам



Доля зрителей



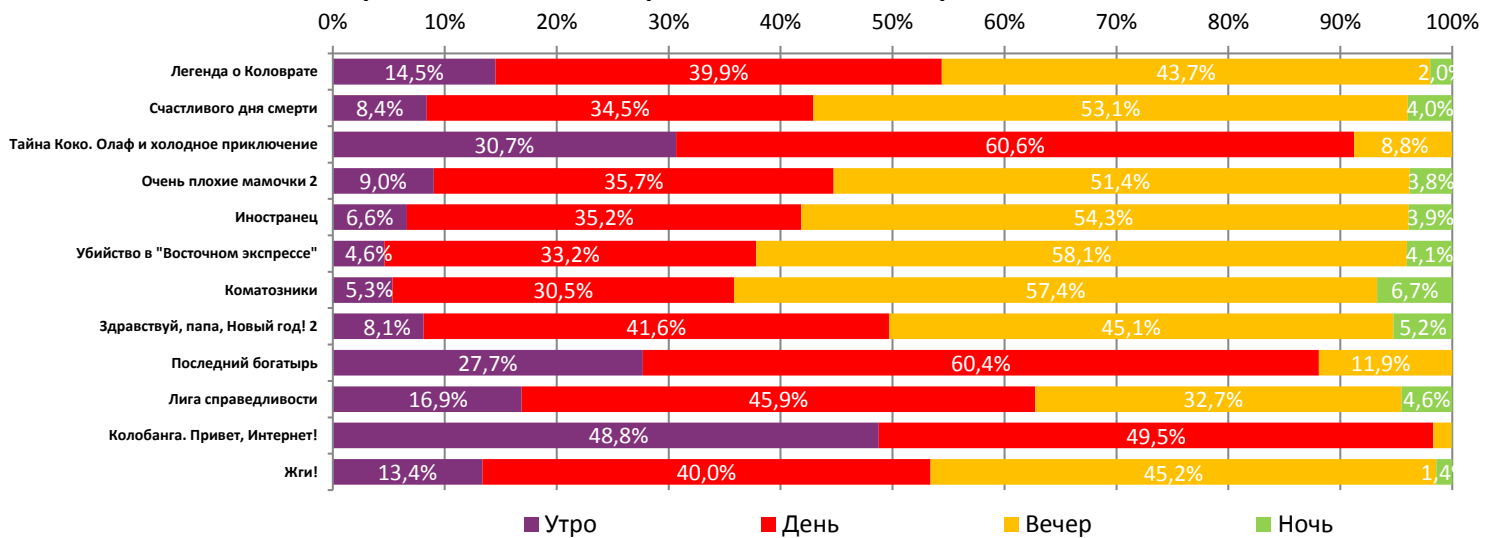
Доля сеансов



- Легенда о Коловрате
- Тайна Коко. Олаф и холодное приключение
- Иностранец
- Коматозники
- Последний богатырь
- Колобанга. Привет, Интернет!
- Счастливого дня смерти
- Очень плохие мамочки 2
- Убийство в "Восточном экспрессе"
- Здравствуй, папа, Новый год! 2
- Лига справедливости
- Другие фильмы

**Основные показатели кинопроката**

№	Название фильма	№ ПУ	Дата релиза	Неделя проката	Возрастное ограничение	Прокатчик	За период с 07.12 по 10.12.2017						Всего				
							Наработка на сеанс по зрителям	Зрители	Изменение, %	Сборы, руб.	Изменение, %	Сеансов	Средняя цена билета	Зрители	Сборы, руб.	Сеансов	
1	Легенда о Коловрате	111007617	30.11.2017	2	12+	СР	24,3	558 092	-42,6%	144 959 010	-44,4%	22 965	259,7	1 849 523	471 621 841	73 237	
2	Счастливого дня смерти	121024317	07.12.2017	1	16+	UPI	23,0	310 648	-	82 073 640	-	13 483	264,2	311 887	82 251 980	13 531	
3	Тайна Коко	124004117	23.11.2017	3	12+	WDSSPR	29,8	310 085	-38,4%	73 546 874	-40,2%	10 397	237,2	1 739 731	415 420 976	74 071	
4	Очень плохие мамочки 2	121025917	07.12.2017	1	18+	VLG	16,7	211 328	-	58 074 525	-	12 663	274,8	212 465	58 233 814	12 709	
5	Иностранец	121019017	30.11.2017	2	18+	PRD	18,2	75 866	-48,8%	22 472 237	-48,5%	4 162	296,2	291 111	80 827 110	14 824	
6	Убийство в "Восточном экспрессе"	121021717	09.11.2017	5	16+	FOX	26,3	66 054	-46,1%	20 781 381	-45,4%	2 513	314,6	3 102 525	842 245 105	91 797	
7	Коматозники	121025017	23.11.2017	3	16+	WDSSPR	21,1	59 273	-68,4%	16 170 751	-68,4%	2 814	272,8	856 740	218 647 651	35 195	
8	Здравствуй, папа, Новый год! 2	121025117	23.11.2017	3	16+	СР	21,6	56 102	-61,3%	15 634 487	-60,3%	2 592	278,7	644 882	165 767 977	31 990	
9	Последний богатырь	111007017	26.10.2017	7	12+	WDSSPR	23,0	54 559	-40,8%	13 135 887	-41,1%	2 375	240,8	7 261 310	1 643 780 793	149 094	
10	Лига справедливости	121024617	16.11.2017	4	16+	СР	17,2	41 867	-63,0%	10 348 257	-65,5%	2 438	247,2	2 272 039	621 067 953	106 234	
11	Колобанга. Привет, Интернет!	114002817	30.11.2017	2	0+	МVK	11,8	38 191	-42,2%	6 570 022	-47,1%	3 242	172,0	113 692	20 452 628	9 914	
12	Жги!	211026817	07.12.2017	1	12+	WDSSPR	6,3	34 738	-	9 475 980	-	5 530	272,8	34 830	9 493 650	5 561	
<b>ИТОГО:</b>							<b>1 816 803</b>	<b>1 816 803</b>	<b>-29,1%</b>	<b>473 243 049</b>	<b>-30,2%</b>	<b>85 174</b>					
Доля ТОП-12 в совокупных показателях периода:							<b>88,7%</b>			<b>89,3%</b>			<b>81,7%</b>				

**Распределение сеансов фильмов ТОП-12 по времени показа**

**ТОП-12 по наработке на сеанс**

№	Название фильма	Количество сеансов	Наработка, зрителей	В % от средней наработки на сеанс
1	Тайна Коко	10 397	29,8	152%
2	Убийство в "Восточном экспрессе"	2 513	26,3	134%
3	Чудо	72	24,7	126%
4	Легенда о Коловрате	22 965	24,3	124%
5	Тор: Рагнарёк	1 237	24,0	122%
6	Счастливого дня смерти	13 483	23,0	117%
7	Последний богатырь	2 375	23,0	117%
8	Ван Гог. С любовью, Винсент	297	22,1	113%
9	Здравствуй, папа, Новый год! 2	2 592	21,6	110%
10	Коматозники	2 814	21,1	107%
11	Аритмия	89	18,7	95%
12	Иностранец	4 162	18,2	93%

**19,6 – средняя наработка на сеанс (зрителей на сеанс) в отчетном периоде.**

Число залов	Средняя цена билета, руб
1	195,9
2	219,5
3-4	250,2
5-6	242,3
7-8	265,7
9-11	288,6
12-24	368,2
<b>Среднее за период</b>	<b>258,9</b>

Число залов	Средняя наработка (зрителей на сеанс)
1	14,4
2	15,2
3-4	17,9
5-6	21,1
7-8	22,6
9-11	20,7
12-24	22,4
<b>Среднее за период</b>	<b>19,6</b>

Число залов	Сеансов за период	% от итога
1	10 606	10%
2	10 294	10%
3-4	18 694	18%
5-6	20 457	20%
7-8	24 468	23%
9-11	14 219	14%
12-24	5 488	5%
<b>Общий итог</b>	<b>104 226</b>	<b>100%</b>

Число залов	Средняя заполняемость зала, %
1	7,8%
2	13,1%
3-4	16,5%
5-6	18,4%
7-8	17,7%
9-11	15,8%
12-24	18,0%
<b>Среднее за период</b>	<b>15,9%</b>

**Лучшее репертуарное планирование в зависимости от количества залов**

Категория: 12-24 зала	Кол-во сеансов	Доля сеансов	Доля кассовых сборов
Легенда о Коловрате	56	17,3%	18,9%
Счастливого дня смерти	42	13,0%	17,9%
Тайна Коко. Олаф и холодное приключение	36	11,1%	16,4%
Очень плохие мамочки 2	38	11,8%	10,4%
Коматозники	24	7,4%	7,6%
Убийство в "Восточном экспрессе"	8	2,5%	4,9%
Иностранец	8	2,5%	3,9%
Последний богатырь	8	2,5%	3,5%
Тор: Рагнарёк	8	2,5%	2,8%
Здравствуй, папа, Новый год! 2	4	1,2%	2,2%
За пропастью во ржи	12	3,7%	2,1%
Снеговик	9	2,8%	2,0%
Лига справедливости	4	1,2%	1,8%
Жги!	14	4,3%	1,2%
Эспен в королевстве троллей	4	1,2%	0,9%
Четверо против банка	4	1,2%	0,8%
Матильда	4	1,2%	0,7%
Цепной пес	14	4,3%	0,6%
МУЛЬТ в кино. Выпуск № 64	2	0,6%	0,5%
Вижу лишь тебя	7	2,2%	0,3%
Битва полов	5	1,5%	0,2%
По ту сторону надежды	4	1,2%	0,2%
Атлантида	4	1,2%	0,2%
Она	4	1,2%	0,1%
<b>Итого</b>	<b>323</b>	<b>100%</b>	<b>100%</b>
Категория: 9-11 залов	Кол-во сеансов	Доля сеансов	Доля кассовых сборов
Очень плохие мамочки 2	51	18,8%	17,0%
Легенда о Коловрате	33	12,1%	16,9%
Счастливого дня смерти	42	15,4%	16,9%
Тайна Коко. Олаф и холодное приключение	28	10,3%	14,7%
Иностранец	16	5,9%	7,3%
Здравствуй, папа, Новый год! 2	15	5,5%	5,7%
Коматозники	12	4,4%	5,0%
Тор: Рагнарёк	8	2,9%	3,5%
Лига справедливости	10	3,7%	3,3%
Снеговик	14	5,1%	2,7%
Последний богатырь	4	1,5%	2,3%
Убийство в "Восточном экспрессе"	4	1,5%	2,1%
Ван Гог. С любовью, Винсент	2	0,7%	1,0%



Жги!	17	6,3%	0,7%
Конверт	5	1,8%	0,3%
Дыши ради нас	5	1,8%	0,2%
МУЛЬТ в кино. Выпуск № 64	2	0,7%	0,1%
МУЛЬТ в кино. Выпуск № 63	2	0,7%	0,1%
Она	2	0,7%	0,0%
<b>Итого</b>	<b>272</b>	<b>100%</b>	<b>100%</b>
<b>Категория: 7-8 залов</b>	<b>Кол-во сеансов</b>	<b>Доля сеансов</b>	<b>Доля кассовых сборов</b>
Легенда о Коловрате	39	18,6%	18,1%
Счастливого дня смерти	27	12,9%	17,6%
Тайна Коко. Олаф и холодное приключение	20	9,5%	14,6%
Очень плохие мамочки 2	24	11,4%	12,3%
Коматозники	16	7,6%	7,5%
Убийство в "Восточном экспрессе"	6	2,9%	4,7%
Здравствуй, папа, Новый год! 2	4	1,9%	3,7%
Последний богатырь	8	3,8%	3,1%
Иностранец	4	1,9%	3,0%
Лига справедливости	4	1,9%	2,9%
За пропастью во ржи	6	2,9%	2,7%
Тор: Рагнарёк	4	1,9%	2,6%
Жги!	15	7,1%	2,0%
Цепной пес	11	5,2%	1,4%
Снеговик	4	1,9%	1,1%
Четверо против банка	4	1,9%	0,8%
Атлантида	4	1,9%	0,8%
Ван Гог. С любовью, Винсент	4	1,9%	0,6%
МУЛЬТ в кино. Выпуск № 64	2	1,0%	0,4%
Эспен в королевстве троллей	4	1,9%	0,2%
<b>Итого</b>	<b>210</b>	<b>100%</b>	<b>100%</b>
<b>Категория: 5-6 залов</b>	<b>Кол-во сеансов</b>	<b>Доля сеансов</b>	<b>Доля кассовых сборов</b>
Легенда о Коловрате	32	21,1%	27,8%
Очень плохие мамочки 2	30	19,7%	22,6%
Тайна Коко. Олаф и холодное приключение	18	11,8%	14,8%
Счастливого дня смерти	22	14,5%	12,4%
Здравствуй, папа, Новый год! 2	12	7,9%	10,0%
Цепной пёс	10	6,6%	4,0%
Лига справедливости	7	4,6%	3,6%
Убийство в "Восточном экспрессе"	4	2,6%	2,5%
Жги!	10	6,6%	1,9%
Она	3	2,0%	0,4%
Коматозники	4	2,6%	0,1%
<b>Итого</b>	<b>152</b>	<b>100%</b>	<b>100%</b>
<b>Категория: 3-4 зала</b>	<b>Кол-во сеансов</b>	<b>Доля сеансов</b>	<b>Доля кассовых сборов</b>
Тайна Коко. Олаф и холодное приключение	12	12,2%	33,4%
Очень плохие мамочки 2	12	12,2%	20,3%
Распутье (Аартыктар)	16	16,3%	16,0%
Иностранец	8	8,2%	8,3%
Счастливого дня смерти	12	12,2%	7,4%
Лига справедливости	4	4,1%	5,4%
Дыши ради нас	4	4,1%	2,4%
Вижу лишь тебя	8	8,2%	2,3%
Цепной пес	4	4,1%	2,1%
Тор: Рагнарёк	7	7,1%	1,3%
Битва полов	4	4,1%	0,5%
Снеговик	4	4,1%	0,3%
Здравствуй, папа, Новый год! 2	3	3,1%	0,2%
<b>Итого</b>	<b>98</b>	<b>100%</b>	<b>100%</b>
<b>Категория: 2 зала</b>	<b>Кол-во сеансов</b>	<b>Доля сеансов</b>	<b>Доля кассовых сборов</b>
Легенда о Коловрате	20	35,7%	44,8%
Счастливого дня смерти	20	35,7%	31,5%
Тайна Коко. Олаф и холодное приключение	10	17,9%	23,0%
Конверт	6	10,7%	0,8%
<b>Итого</b>	<b>56</b>	<b>100%</b>	<b>100%</b>



ФОНД  
КИНО

УИКЕНД №49  
07.12 – 10.12.2017



ЕДИНАЯ  
АВТОМАТИЗИРОВАННАЯ  
ИНФОРМАЦИОННАЯ  
СИСТЕМА

Категория: 1 зал	Кол-во сеансов	Доля сеансов	Доля кассовых сборов
Легенда о Коловрате	8	33,3%	49,2%
Счастливого дня смерти	8	33,3%	34,3%
Тайна Коко. Олаф и холодное приключение	4	16,7%	13,3%
Колобанга. Привет, Интернет!	4	16,7%	3,2%
<b>Итого</b>	<b>24</b>	<b>100%</b>	<b>100%</b>

Примечание: При построении данного отчета анализируются данные от всех коммерческих демонстраторов, расположенных на территории Российской Федерации, правильность передачи отчетности от которых подтверждена при сверке данных с прокатной организацией. Демонстраторы сегментированы по категориям в зависимости от количества залов. В каждой категории выбирается демонстратор, показавший наилучший финансовый результат в данный временной период. Публикуется роспись такого демонстратора за период. Название демонстратора и другие данные не публикуются.