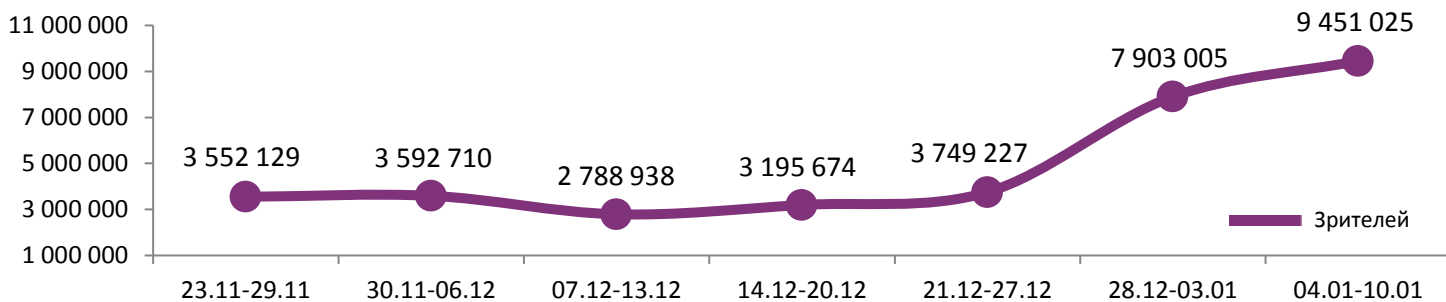
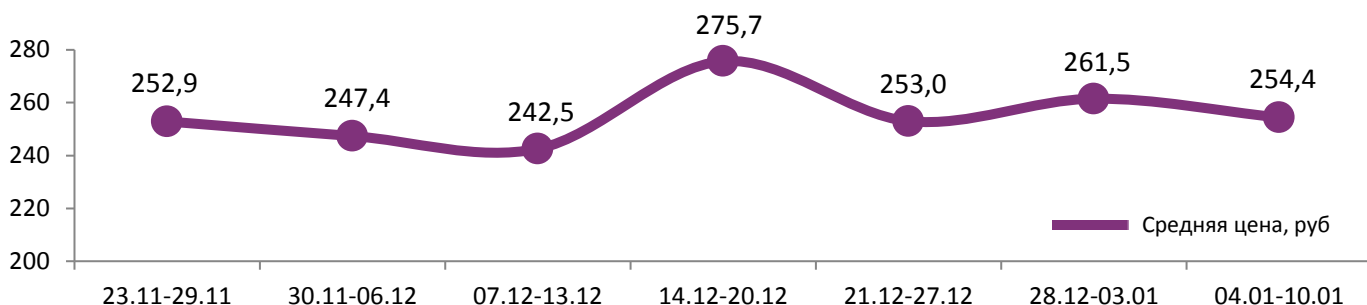


**Динамика количества зрителей по неделям**

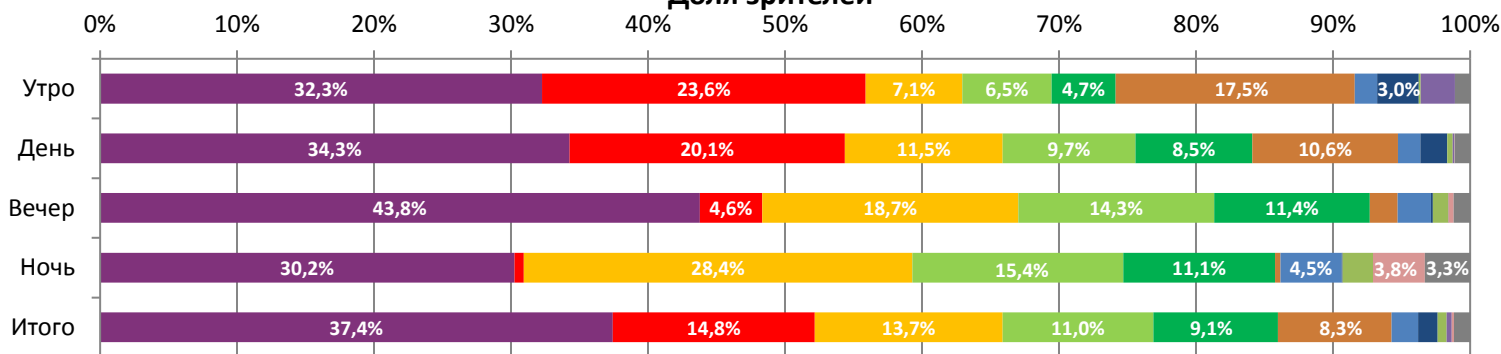


**Динамика средней цены билета по неделям**

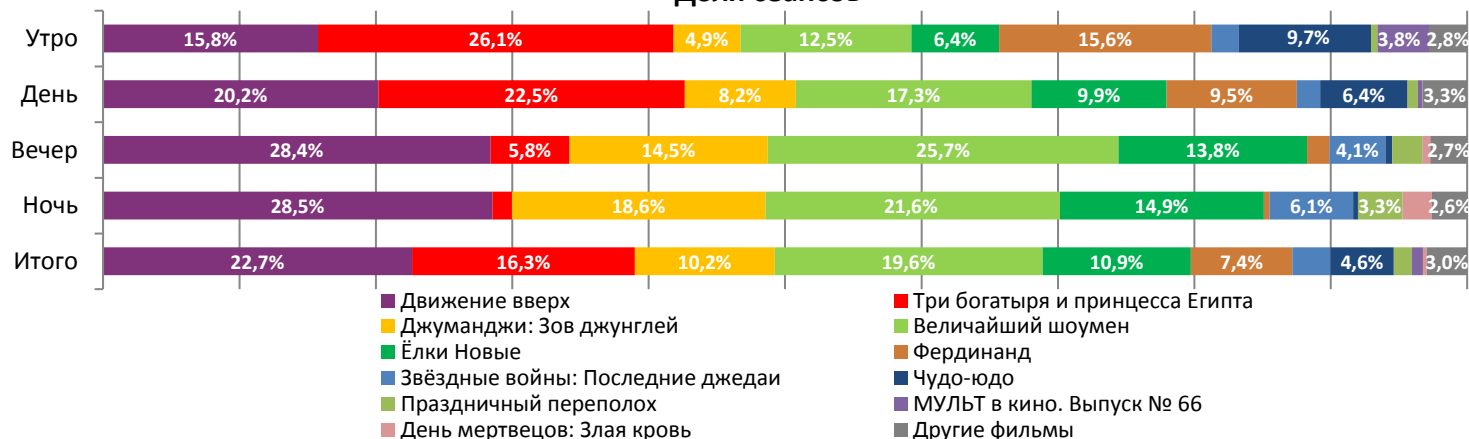


Первая полноценная неделя нового года, включавшая пять праздничных дней, принесла кинотеатрам и дистрибьюторам 9,45 млн проданных билетов. Свыше 60% от общей посещаемости пришлось на долю российских фильмов – «Движение вверх» (37%), «Три богатыря» (15%), «Ёлки новые» (9%).

**Доля зрителей**



**Доля сеансов**



Временные промежутки по времени начала сеанса считаются следующим образом: «Утро» - с 06:00 до 11:59, «День» - с 12:00 по 17:59, «Вечер» - с 18:00 по 23:59, «Ночь» - с 00:00 по 05:59.

Доля зрителей отдельного фильма рассчитывается как соотношение количества проданных билетов на сеансы фильма в указанный период к количеству проданных билетов на все сеансы фильмов, демонстрируемых в аналогичный временной промежуток.

Доля сеансов отдельного релиза рассчитывается как соотношение количества состоявшихся сеансов фильма в указанный период к количеству состоявшихся сеансов всех фильмов, демонстрируемых в аналогичный временной промежуток.

**Основные показатели кинопроката**

№	Название фильма	№ ПУ	Дата релиза	Неделя проката	Возрастное ограничение	Прокатчик	За период с 04.01 по 10.01.2018					Всего						
							Наработка на сеанс по зрителям	Зрители	Изменение, %	Сборы, руб.	Изменение, %	Сеансов	Средняя цена билета	Зрители	Сборы, руб.	Сеансов		
1	Движение вверх	111011817	28.12.2017	2	6+	СР	70,4	3 536 495	<b>+76,3%</b>	906 309 089	<b>+66,0%</b>	50 227	256,3	5 544 208	1 452 813 771	101 700		
2	Три богатыря и принцесса Египта	114003317	Превью с 23.12	2	6+	NKI	38,5	1 394 321	<b>-13,2%</b>	309 305 207	<b>-15,1%</b>	36 173	221,8	3 082 063	692 295 326	83 973		
3	Джуманджи: Зов джунглей	121027517	21.12.2017	3	16+	WDSSPR	57,0	1 294 333	<b>-12,1%</b>	355 422 979	<b>-15,0%</b>	22 704	274,6	4 053 878	1 114 730 723	95 650		
4	Величайший шоумен	121025717	04.01.2018	1	12+	FOX	23,9	1 040 224	-	294 565 994	-	43 534	283,2	1 040 801	296 701 627	43 663		
5	Ёлки Новые	111011617	21.12.2017	3	6+	FOX, BZL	35,7	859 363	<b>-38,8%</b>	220 645 382	<b>-40,1%</b>	24 085	256,8	3 208 562	824 972 326	99 480		
6	Фердинанд	124004217	21.12.2017	3	6+	FOX	47,5	783 772	<b>-4,9%</b>	179 328 249	<b>-7,8%</b>	16 495	228,8	2 262 932	519 896 874	76 451		
7	Звёздные войны: Последние джедаи	121026817	14.12.2017	4	16+	WDSSPR	29,6	183 160	<b>-44,6%</b>	55 327 223	<b>-48,4%</b>	6 188	302,1	2 757 706	849 701 097	118 599		
8	Чудо-юдо	114001817	01.01.2018	1	6+	CRP	13,2	135 080	-	28 301 475	-	10 270	209,5	212 152	46 381 081	15 287		
9	Праздничный переполох	121023817	01.01.2018	1	16+	PNR, CPF	21,0	61 229	-	19 661 603	-	2 917	321,1	119 138	38 917 579	4 728		
10	МУЛЬТ в кино. Выпуск № 66	114003417	04.01.2018	1	0+	MVK	19,5	35 214	-	4 326 151	-	1 804	122,9	35 414	4 353 222	1 866		
11	День мертвецов: Злая кровь	121028217	04.01.2018	1	18+	CAE	26,6	17 001	-	4 455 989	-	639	262,1	17 001	4 455 989	639		
12	Тайная жизнь насекомых	124004517	04.01.2018	1	6+	MG	9,7	12 278	-	2 617 999	-	1 265	213,2	12 278	2 617 999	1 265		
<b>ИТОГО:</b>							<b>9 352 470</b>	<b>+19,5%</b>	<b>2 380 267 337</b>	<b>+16,4%</b>	<b>216 301</b>							
Доля ТОП-12 в совокупных показателях периода:							<b>99,0%</b>		<b>99,0%</b>		<b>97,6%</b>							

«Движение вверх» посмотрело уже свыше 5,5 млн зрителей, «Трёх богатырей» - 3 млн. «Джуманджи» преодолел отметку в 4 млн проданных билетов. А «Ёлки новые» обошли по сборам и посещаемости предыдущую часть.

**ТОП-12 фильмов по наработке на сеанс**

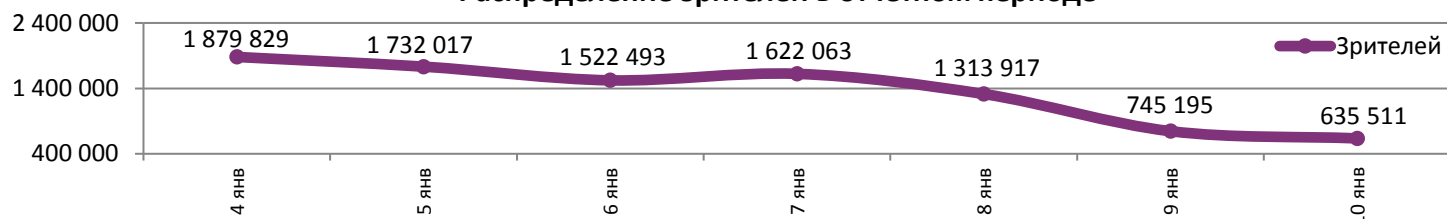
№	Название фильма	Количество сеансов	Наработка, зрителей	В % от средней наработки на сеанс
1	Движение вверх	50 227	70,4	165%
2	Джуманджи: Зов джунглей	22 704	57,0	134%
3	Фердинанд	16 495	47,5	111%
4	Тайна Коко. Олаф и холодное приключение	243	45,4	106%
5	Три богатыря и принцесса Египта	36 173	38,5	90%
6	Ёлки Новые	24 085	35,7	84%
7	Звёздные войны: Последние джедаи	6 188	29,6	69%
8	Ван Гог. С любовью, Винсент	178	29,2	69%
9	День мертвецов: Злая кровь	639	26,6	62%
10	Величайший шоумен	43 534	23,9	56%
11	Легенда о Коловрате	178	23,8	56%
12	Виктория и Абдул	122	22,9	54%

**42,6 - средняя наработка на сеанс (зрителей на сеанс) в отчетном периоде.**

Наработка на сеанс (зрителей на сеанс) представляет собой показатель среднего количества зрителей, присутствовавших на одном сеансе фильма, и рассчитывается как отношение количества проданных билетов к количеству состоявшихся сеансов за период.

По наработке на сеанс «Джуманджи» уступил лидерство «Движению вверх» - 70 против 57 зрителей на показ.

### Распределение зрителей в отчетном периоде



За счет праздничных дней общая средняя наработка на сеанс достигла показателя в 43 зрителя.

Число залов	Средняя цена билета, руб	Отличие от предыдущей недели
1	202,1	+0,2%
2	225,5	-1,2%
3-4	246,8	-2,2%
5-6	249,7	-2,4%
7-8	265,0	-3,4%
9-11	282,5	-5,3%
12-24	341,4	-4,4%
<b>Среднее за период</b>	<b>254,4</b>	<b>-2,7%</b>

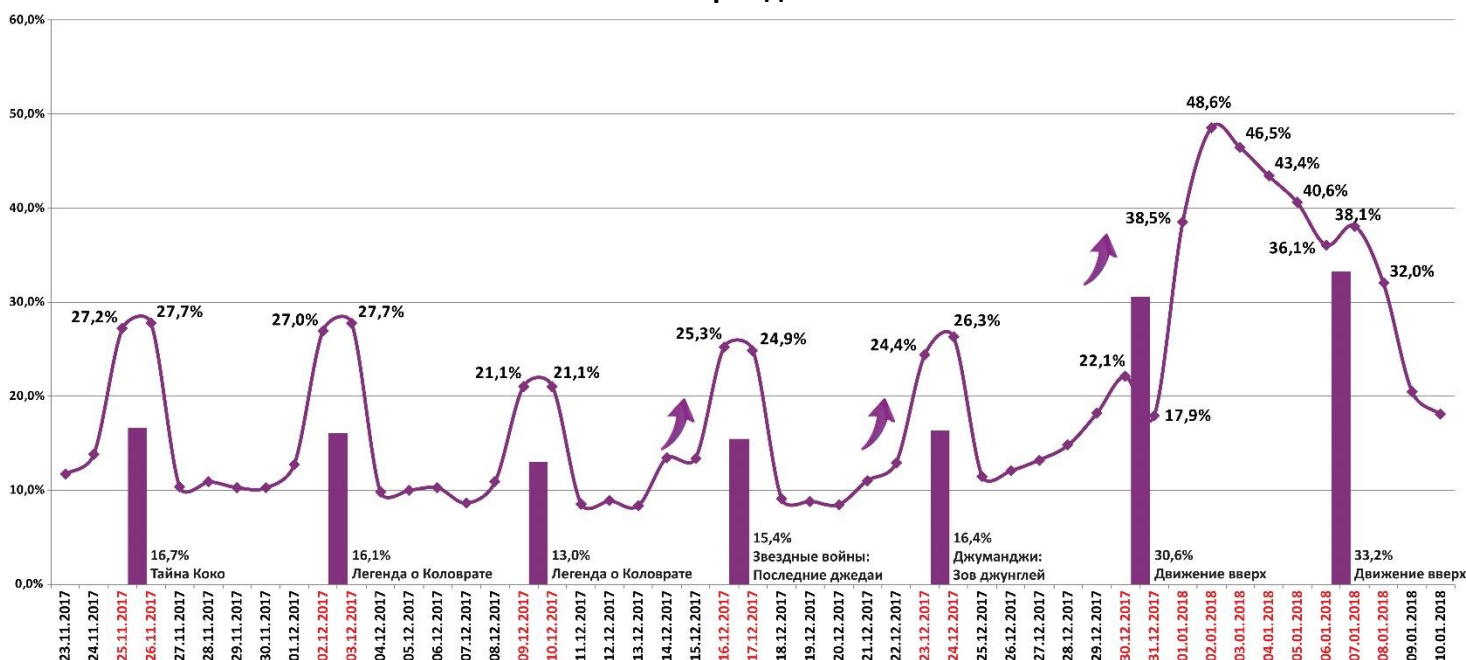
Число залов	Сеансов за период	% от итога	Отличие от предыдущей недели
1	26 958	12%	+11,5%
2	23 966	11%	+6,7%
3-4	39 977	18%	+8,6%
5-6	41 961	19%	+10,2%
7-8	49 106	22%	+8,9%
9-11	28 729	13%	+10,2%
12-24	10 903	5%	+10,6%
<b>Общий итог</b>	<b>221 600</b>	<b>100%</b>	<b>+9,4%</b>

Средняя цена билета группы кинотеатров представляет собой отношение валового сбора, полученного группой кинотеатров, к количеству проданных билетов указанными кинотеатрами.

Число залов	Средняя наработка (зрителей на сеанс)	Отличие от предыдущей недели
1	35,4	+6,8%
2	37,8	+5,9%
3-4	41,3	+8,0%
5-6	45,5	+9,5%
7-8	47,6	+11,6%
9-11	43,9	+10,8%
12-24	39,6	+10,1%
<b>Среднее за период</b>	<b>42,6</b>	<b>+9,3%</b>

Число залов	Средняя заполняемость зала, %	Отличие от предыдущей недели
1	19,1%	+9,6%
2	30,8%	+5,5%
3-4	36,2%	+6,8%
5-6	39,3%	+8,9%
7-8	36,6%	+10,6%
9-11	31,4%	+11,4%
12-24	29,2%	+8,7%
<b>Среднее за период</b>	<b>33,2%</b>	<b>+8,8%</b>

### Заполняемость залов в период с 23.11.2017 по 10.01.2018



Вертикальные столбцы отражают среднюю заполненность залов за неделю. Данный показатель отличается от среднего значения, поскольку число зрителей разное.

Средняя заполняемость залов снижалась с 49% 2 января до 32% 8 января.

**Репертуарное планирование кинотеатров с наибольшей выручкой за период**

Среди семи лучших кинотеатров страны с разным количеством залов «Движение вверх» показало долю сборов 27-55%.

Категория: 12-24 зала	Кол-во сеансов	Доля сеансов	Доля кассовых сборов
Движение вверх	258	26,0%	36,5%
Джуманджи: Зов джунглей	126	12,7%	16,7%
Величайший шоумен	226	22,7%	16,0%
Фердинанд	63	6,3%	8,5%
Ёлки Новые	74	7,4%	7,3%
Три богатыря и принцесса Египта	73	7,3%	6,1%
Звёздные войны: Последние джедаи	54	5,4%	3,4%
Праздничный переполох	20	2,0%	1,9%
Тайна Коко. Олаф и холодное приключение	14	1,4%	1,3%
Убийство в "Восточном экспрессе"	13	1,3%	0,7%
Чудо-юдо	21	2,1%	0,5%
Добро пожаловать на юг - 2 или Соседям вход запрещен!	14	1,4%	0,5%
Тайная жизнь насекомых	13	1,3%	0,3%
МУЛЬТ в кино. Выпуск № 66	9	0,9%	0,2%
Молодая женщина	13	1,3%	0,2%
Иностранец	1	0,1%	0,1%
Очень плохие мамочки 2	1	0,1%	0,0%
Счастливого дня смерти	1	0,1%	0,0%
<b>Итого</b>	<b>994</b>	<b>100%</b>	<b>100%</b>
Категория: 9-11 залов	Кол-во сеансов	Доля сеансов	Доля кассовых сборов
Движение вверх	112	20,8%	30,8%
Величайший шоумен	132	24,5%	20,7%
Три богатыря и принцесса Египта	89	16,5%	12,4%
Джуманджи: Зов джунглей	42	7,8%	11,1%
Звёздные войны: Последние джедаи	46	8,5%	9,9%
Ёлки Новые	52	9,6%	8,6%
Фердинанд	33	6,1%	5,5%
Чудо-юдо	26	4,8%	0,9%
МУЛЬТ в кино. Выпуск № 66	6	1,1%	0,1%
МУЛЬТ в кино. Выпуск № 65	1	0,2%	0,0%
<b>Итого</b>	<b>539</b>	<b>100%</b>	<b>100%</b>
Категория: 7-8 залов	Кол-во сеансов	Доля сеансов	Доля кассовых сборов
Движение вверх	102	27,3%	40,2%
Джуманджи: Зов джунглей	33	8,8%	15,1%
Величайший шоумен	90	24,1%	14,3%
Ёлки Новые	51	13,6%	11,0%
Три богатыря и принцесса Египта	50	13,4%	9,9%
Фердинанд	19	5,1%	6,2%
Праздничный переполох	9	2,4%	1,5%
Звёздные войны: Последние джедаи	8	2,1%	1,1%
Чудо-юдо	8	2,1%	0,6%
Тайная жизнь насекомых	4	1,1%	0,2%
<b>Итого</b>	<b>374</b>	<b>100%</b>	<b>100%</b>
Категория: 5-6 залов	Кол-во сеансов	Доля сеансов	Доля кассовых сборов
Движение вверх	67	22,6%	45,1%
Три богатыря и принцесса Египта	43	14,5%	14,4%
Джуманджи: Зов джунглей	39	13,1%	14,0%
Ёлки Новые	40	13,5%	9,3%
Величайший шоумен	49	16,5%	8,0%
Фердинанд	18	6,1%	5,8%
Звёздные войны: Последние джедаи	9	3,0%	1,5%
Всё только начинается	7	2,4%	0,5%
Праздничный переполох	7	2,4%	0,4%
Чудо-юдо	9	3,0%	0,4%
МУЛЬТ в кино. Выпуск № 66	5	1,7%	0,3%
Тайная жизнь насекомых	4	1,3%	0,1%
<b>Итого</b>	<b>297</b>	<b>100%</b>	<b>100%</b>
Категория: 3-4 зала	Кол-во сеансов	Доля сеансов	Доля кассовых сборов
Движение вверх	50	24,6%	38,5%
Три богатыря и принцесса Египта	37	18,2%	16,3%
Фердинанд	29	14,3%	12,7%



Джуманджи: Зов джунглей	22	10,8%	12,6%
Величайший шоумен	33	16,3%	10,6%
Ёлки Новые	25	12,3%	8,5%
Звёздные войны: Последние джедаи	7	3,4%	0,7%
<b>Итого</b>	<b>23</b>	<b>100%</b>	<b>100%</b>
<b>Категория: 2 зала</b>	<b>Кол-во сеансов</b>	<b>Доля сеансов</b>	<b>Доля кассовых сборов</b>
Движение вверх	41	38,0%	54,6%
Три богатыря и принцесса Египта	25	23,1%	18,0%
Джуманджи: Зов джунглей	7	6,5%	10,5%
Ёлки Новые	13	12,0%	6,8%
Фердинанд	7	6,5%	5,9%
Величайший шоумен	15	13,9%	4,2%
<b>Итого</b>	<b>108</b>	<b>100%</b>	<b>100%</b>
<b>Категория: 1 зал</b>	<b>Кол-во сеансов</b>	<b>Доля сеансов</b>	<b>Доля кассовых сборов</b>
Движение вверх	7	14,3%	27,0%
Джуманджи: Зов джунглей	7	14,3%	19,3%
Три богатыря и принцесса Египта	14	28,6%	17,5%
Ёлки Новые	7	14,3%	17,3%
Фердинанд	7	14,3%	12,0%
Величайший шоумен	7	14,3%	7,1%
<b>Итого</b>	<b>49</b>	<b>100%</b>	<b>100%</b>

При построении данного отчета анализируются данные от всех коммерческих демонстраторов, расположенных на территории Российской Федерации, правильность передачи отчетности от которых подтверждена при сверке данных с прокатной организацией. Демонстраторы сегментированы по категориям в зависимости от количества залов. В каждой категории выбирается демонстратор, показавший наилучший финансовый результат в данный временной период. Публикуется роспись такого демонстратора за период. Название демонстратора и другие данные не публикуются. Со временем в случае появления постоянного лидера по какой-либо из категорий мы будем исключать такого лидера из гонки по фактору естественного преимущества (например, исключительно удачное расположение либо вместимость залов заметно выше, чем у конкурентов).

**Показатели работы кинотеатров в зависимости от количества залов по фильмам ТОП-12**

ТОП-12 фильмов по зрителям	Категория: 1 зал							
	всего к/т в категории	всего залов в категории	зрителей	сеансов	Зрителей на к/т	зрителей на кинозал	Сеансов на к/т	сеансов на кинозал
Движение вверх	453	453	349 260	5 275	771	771	11,6	11,6
Три богатыря и принцесса Египта	610	610	208 270	6 819	341	341	11,2	11,2
Джуманджи: Зов джунглей	414	414	122 857	2 789	297	297	6,7	6,7
Величайший шоумен	251	251	55 791	2 449	222	222	9,8	9,8
Ёлки Новые	519	519	83 067	3 348	160	160	6,5	6,5
Фердинанд	400	400	87 082	2 566	218	218	6,4	6,4
Звёздные войны: Последние джедаи	36	36	1 650	167	46	46	4,6	4,6
Чудо-юдо	279	279	22 088	1 664	79	79	6,0	6,0
Праздничный переполох	33	33	1 524	164	46	46	5,0	5,0
МУЛБТ в кино. Выпуск № 66	84	84	2 012	367	24	24	4,4	4,4
День мертвецов: Злая кровь	4	4	284	22	71	71	5,5	5,5
Тайная жизнь насекомых	34	34	645	86	19	19	2,5	2,5

ТОП-12 фильмов по зрителям	Категория: 2 зала							
	всего к/т в категории	всего залов в категории	зрителей	сеансов	Зрителей на к/т	зрителей на кинозал	Сеансов на к/т	сеансов на кинозал
Движение вверх	221	364	344 933	5 121	1 561	948	23,2	14,1
Три богатыря и принцесса Египта	249	385	174 534	4 868	701	453	19,6	12,6
Джуманджи: Зов джунглей	221	297	111 777	2 115	506	376	9,6	7,1
Величайший шоумен	217	350	83 022	4 569	383	237	21,1	13,1
Ёлки Новые	228	307	74 790	2 369	328	244	10,4	7,7
Фердинанд	231	310	82 329	2 172	356	266	9,4	7,0
Звёздные войны: Последние джедаи	49	52	2 761	225	56	53	4,6	4,3
Чудо-юдо	167	203	19 123	1 442	115	94	8,6	7,1
Праздничный переполох	10	11	912	53	91	83	5,3	4,8
МУЛБТ в кино. Выпуск № 66	20	26	1 474	119	74	57	6,0	4,6
День мертвецов: Злая кровь	2	2	131	13	66	66	6,5	6,5
Тайная жизнь насекомых	22	28	742	88	34	27	4,0	3,1

У «Движения вверх» было 453 однозальных кинотеатров, а у «Трёх богатырей» - 610.

ТОП-12 фильмов по зрителям	Категория: 3-4 зала							
	всего к/т в категории	всего залов в категории	зрителей	сеансов	Зрителей на к/т	зрителей на кинозал	Сеансов на к/т	сеансов на кинозал
Движение вверх	224	575	627 385	9 316	2 801	1 091	41,6	16,2
Три богатыря и принцесса Египта	232	497	271 975	6 794	1 172	547	29,3	13,7
Джуманджи: Зов джунглей	227	435	212 520	3 791	936	489	16,7	8,7
Величайший шоумен	233	551	185 288	8 347	795	336	35,8	15,1
Ёлки Новые	232	439	145 937	4 000	629	332	17,2	9,1
Фердинанд	231	372	137 793	3 055	597	370	13,2	8,2
Звёздные войны: Последние джедаи	130	152	16 760	872	129	110	6,7	5,7
Чудо-юдо	207	313	32 427	2 384	157	104	11,5	7,6
Праздничный переполох	18	25	2 822	169	157	113	9,4	6,8
МУЛБТ в кино. Выпуск № 66	32	40	3 809	207	119	95	6,5	5,2
День мертвецов: Злая кровь	15	23	2 510	128	167	109	8,5	5,6
Тайная жизнь насекомых	35	51	1 639	175	47	32	5,0	3,4

ТОП-12 фильмов по зрителям	Категория: 5-6 залов							
	всего к/т в категории	всего залов в категории	зрителей	сеансов	Зрителей на к/т	зрителей на кинозал	Сеансов на к/т	сеансов на кинозал
Движение вверх	153	560	709 148	9 838	4 635	1 266	64,3	17,6
Три богатыря и принцесса Египта	157	417	277 403	6 512	1 767	665	41,5	15,6
Джуманджи: Зов джунглей	157	430	264 545	4 590	1 685	615	29,2	10,7
Величайший шоумен	156	477	226 899	8 563	1 454	476	54,9	18,0
Ёлки Новые	157	415	177 527	4 784	1 131	428	30,5	11,5
Фердинанд	157	323	162 074	3 055	1 032	502	19,5	9,5
Звёздные войны: Последние джедаи	132	201	34 743	1 267	263	173	9,6	6,3
Чудо-юдо	142	234	22 522	1 679	159	96	11,8	7,2
Праздничный переполох	25	37	6 055	241	242	164	9,6	6,5
МУЛБТ в кино. Выпуск № 66	56	74	6 765	302	121	91	5,4	4,1
День мертвецов: Злая кровь	13	26	3 908	133	301	150	10,2	5,1
Тайная жизнь насекомых	48	68	2 483	250	52	37	5,2	3,7

ТОП-12 фильмов по зрителям	Категория: 7-8 залов							
	всего к/т в категории	всего залов в категории	зрителей	сеансов	Зрителей на к/т	зрителей на кинозал	Сеансов на к/т	сеансов на кинозал
Движение вверх	140	610	890 690	11 842	6 362	1 460	84,6	19,4
Три богатыря и принцесса Египта	140	396	292 302	6 712	2 088	738	47,9	16,9
Джуманджи: Зов джунглей	140	460	332 878	5 081	2 378	724	36,3	11,0
Величайший шоумен	139	491	273 120	10 542	1 965	556	75,8	21,5
Ёлки Новые	140	433	223 893	5 460	1 599	517	39,0	12,6
Фердинанд	139	330	186 087	3 280	1 339	564	23,6	9,9
Звёздные войны: Последние джедаи	130	242	57 294	1 827	441	237	14,1	7,5
Чудо-юдо	137	249	24 905	1 787	182	100	13,0	7,2
Праздничный переполох	69	117	18 727	850	271	160	12,3	7,3
МУЛБТ в кино. Выпуск № 66	79	100	11 936	469	151	119	5,9	4,7
День мертвецов: Злая кровь	22	41	8 002	284	364	195	12,9	6,9
Тайная жизнь насекомых	77	102	4 210	402	55	41	5,2	3,9

ТОП-12 фильмов по зрителям	Категория: 9-11 залов							
	всего к/т в категории	всего залов в категории	зрителей	сеансов	Зрителей на к/т	зрителей на кинозал	Сеансов на к/т	сеансов на кинозал
Движение вверх	68	322	471 098	6 554	6 928	1 463	96,4	20,4
Три богатыря и принцесса Египта	67	175	131 330	3 239	1 960	750	48,3	18,5
Джуманджи: Зов джунглей	67	245	187 429	3 142	2 797	765	46,9	12,8
Величайший шоумен	68	256	157 282	6 730	2 313	614	99,0	26,3
Ёлки Новые	68	220	119 669	3 063	1 760	544	45,0	13,9
Фердинанд	68	163	94 532	1 738	1 390	580	25,6	10,7
Звёздные войны: Последние джедаи	64	152	47 925	1 267	749	315	19,8	8,3
Чудо-юдо	68	131	11 200	1 013	165	85	14,9	7,7
Праздничный переполох	46	103	21 512	1 011	468	209	22,0	9,8
МУЛБТ в кино. Выпуск № 66	49	65	7 675	273	157	118	5,6	4,2
День мертвецов: Злая кровь	4	9	2 166	59	542	241	14,8	6,6
Тайная жизнь насекомых	37	54	1 811	180	49	34	4,9	3,3



**Заполняемость кинозалов крупнейших киносетей на сеансах фильма-лидера недели**

Фильм-лидер недели: «Движение вверх».

У «Империи грез» 4 января заполняемость залов на «Движении вверх» была 92%.

Киносеть	04.01.18	05.01.18	06.01.18	07.01.18	08.01.18	09.01.18	10.01.18	Итого за период
	ЧТ	ПТ	СБ	ВС	ПН	ВТ	СР	
Империя грез	91,5%	86,5%	76,3%	80,8%	63,0%	34,6%	64,1%	70,1%
Киноформат	81,7%	75,6%	69,7%	76,7%	64,1%	63,8%	48,3%	68,8%
Монитор	84,6%	80,9%	60,2%	78,2%	68,3%	55,0%	51,8%	67,7%
Пять звезд	80,3%	74,3%	65,1%	74,5%	66,3%	37,1%	64,4%	66,8%
Киномакс	78,5%	76,9%	65,3%	72,0%	58,7%	55,7%	61,3%	66,7%
СИНЕМА ПАРК	78,6%	75,0%	67,9%	75,8%	63,4%	59,1%	36,2%	65,0%
Мираж Синема	78,4%	77,4%	66,0%	72,9%	64,8%	34,5%	36,9%	61,6%
Mori Cinema	74,6%	66,2%	54,4%	68,0%	52,6%	74,2%	34,7%	60,4%
СИНЕМА-СТАР	67,1%	65,5%	54,4%	65,4%	52,7%	53,3%	30,8%	55,0%
КАРО ФИЛЬМ	68,4%	68,3%	58,2%	68,8%	54,2%	34,4%	30,6%	54,6%
ФОРМУЛА КИНО	67,5%	61,8%	54,3%	65,6%	53,0%	50,1%	29,7%	54,4%
Гранд Синема	61,7%	63,4%	57,5%	57,3%	46,5%	55,1%	39,9%	54,3%
Премьер-Зал	54,2%	54,7%	48,6%	55,0%	47,3%	39,4%	39,9%	48,8%
Люксор	73,2%	57,7%	51,0%	56,1%	44,1%	29,0%	30,2%	47,6%

При расчете используются данные вечерних сеансов - со временем начала с 17:00 по 21:59.

Данные таблицы рассчитаны как среднее значение показателей заполнения зала по каждому сеансу каждого демонстратора. Таким образом, финальная цифра не зависит ни от количества кинотеатров каждой киросети, ни от количества мест в зале.

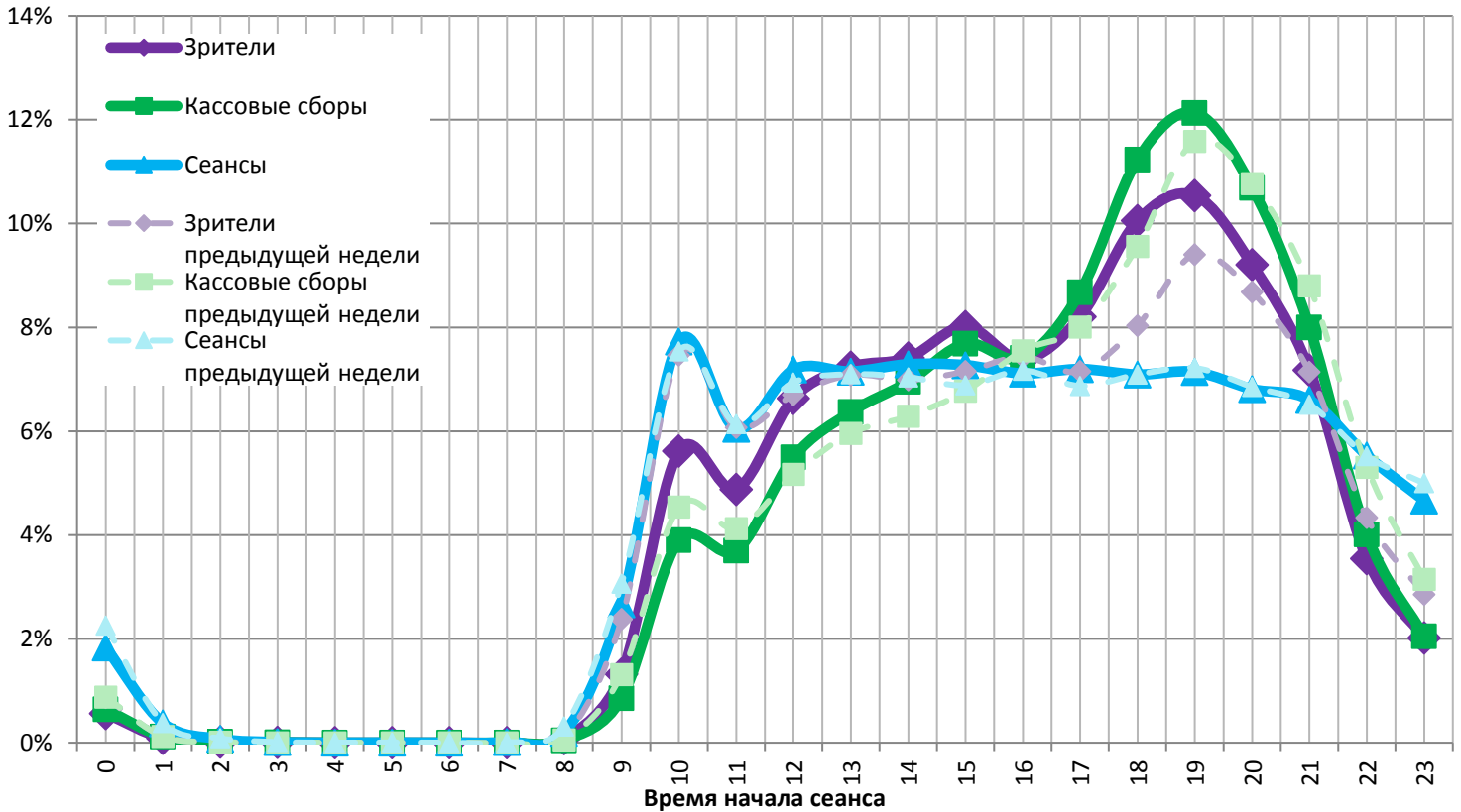
**Средняя наработка релизов ТОП-12 в зрителях на сеанс в зависимости от количества залов**

Название фильма	Количество залов									
	1	2	3	4	5	6	7	8	9-11	12-24
Движение вверх	66,2	67,4	68,9	66,0	73,8	70,6	75,6	74,9	71,9	63,1
Три богатыря и принцесса Египта	30,5	35,9	40,1	39,9	42,2	43,0	45,1	42,2	40,5	31,3
Джуманджи: Зов джунглей	44,1	52,8	52,6	58,6	57,1	58,1	66,2	64,9	59,7	52,1
Величайший шоумен	22,8	18,2	21,8	22,6	26,2	26,8	26,3	25,6	23,4	25,2
Ёлки Новые	24,8	31,6	36,5	36,5	38,2	36,2	41,5	40,6	39,1	32,5
Фердинанд	33,9	37,9	42,7	47,4	49,4	56,5	57,8	55,8	54,4	53,9
Звёздные войны: Последние джедаи	9,9	12,3	17,0	20,4	29,2	26,2	31,9	31,0	37,8	39,1
Чудо-юдо	13,3	13,3	14,6	12,6	12,5	14,1	15,6	12,4	11,1	9,4
Праздничный переполох	9,3	17,2	17,0	16,2	23,8	26,4	19,4	23,2	21,3	22,6
МУЛЬТ в кино. Выпуск № 66	5,5	12,4	19,62	17,8	23,4	21,8	24,8	26,0	28,1	23,0
День мертвецов: Злая кровь	12,9	10,1	24,0	16,7	24,1	33,8	25,7	30,2	36,7	-
Тайная жизнь насекомых	7,5	8,4	10,7	8,2	9,6	10,3	10,8	10,2	10,1	8,9

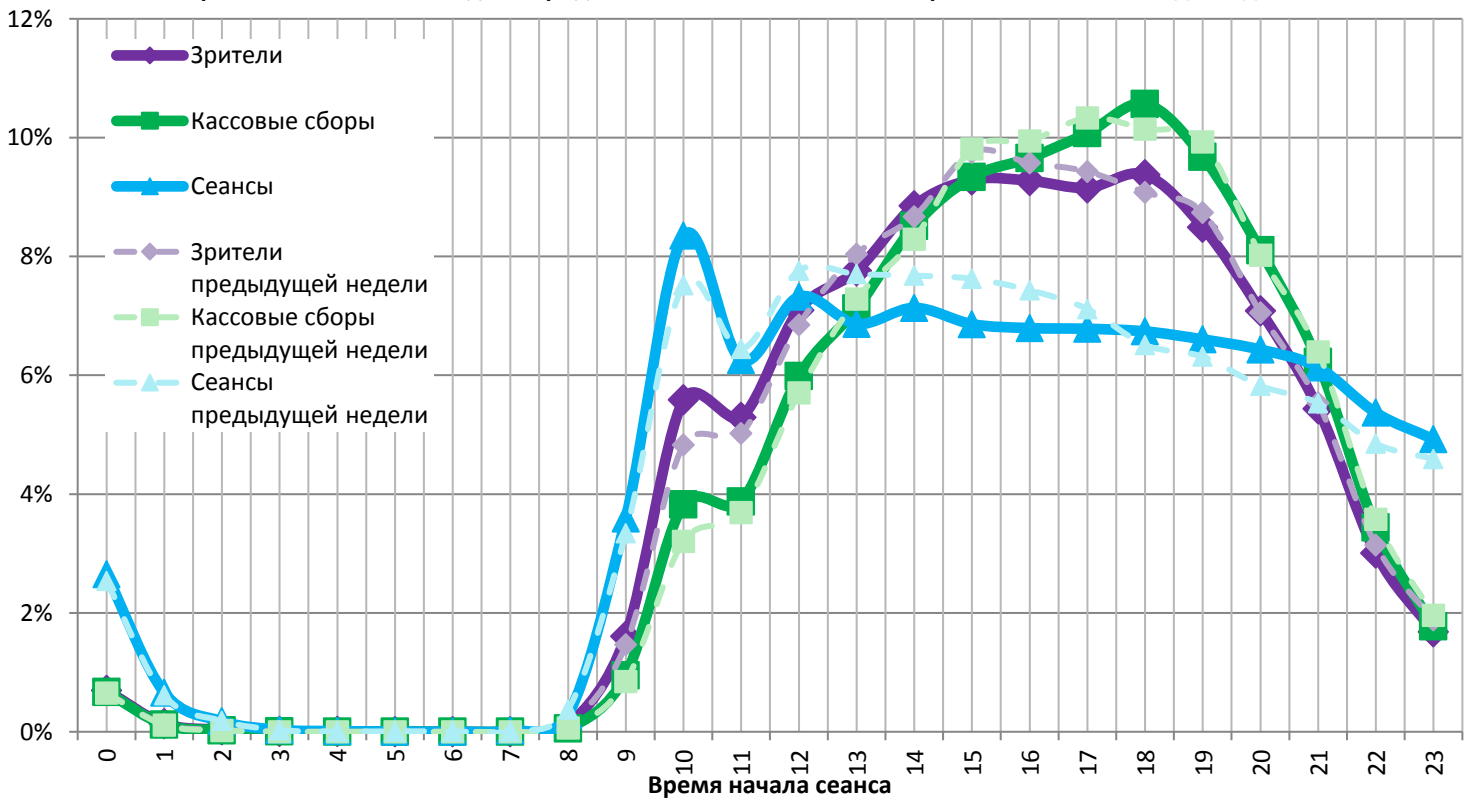
Мультфильм «Чудо-юдо» привлекал 11-16 зрителей на сеанс.

На графике указано распределение доли зрителей, сеансов и кассовых сборов по времени начала сеанса.

Зависимость от времени начала сеанса доли проданных билетов, кассовых сборов и сеансов в будни



Зависимость от времени начала сеанса доли проданных билетов, кассовых сборов и сеансов в выходные дни



Пунктирными линиями обозначены значения предыдущей недели.

На графике наглядно представлена зависимость результатов деятельности кинотеатров от времени суток.

График «Зрители» (фиолетовый) отражает долю зрителей кинотеатра за день в зависимости от времени начала сеанса.

График «Кассовые сборы» (зеленый) отражает долю дневной выручки в зависимости от времени начала сеанса.

График «Сеансы» (синий) отображает долю состоявшихся сеансов за каждый час работы кинотеатра.



**Основные показатели кинопроката в регионах Российской Федерации**

Регион	Наработка на сеанс по зрителям	Средняя заполняемость залов	Средняя цена билета
Адыгея Респ.	61,4	36,1%	242,8
Алтай Респ.	100,6	69,9%	170,9
Алтайский край	45,6	35,7%	212,2
Амурская обл.	27,5	26,2%	253,9
Архангельская обл.	37,5	34,5%	261,0
Астраханская обл.	43,0	33,2%	240,3
Башкортостан Респ.	41,6	32,3%	218,9
Белгородская обл.	52,9	33,9%	192,7
Брянская обл.	32,0	29,7%	261,2
Бурятия Респ.	39,6	37,7%	222,3
Владимирская обл.	63,4	42,6%	257,4
Волгоградская обл.	54,2	34,7%	236,0
Вологодская обл.	37,6	32,3%	202,5
Воронежская обл.	49,9	35,4%	232,1
Дагестан Респ.	57,0	29,9%	210,6
Еврейская автономная обл.	23,8	23,7%	278,9
Забайкальский край	61,5	30,0%	205,9
Ивановская обл.	45,2	36,4%	244,1
Ингушетия Респ.	10,2	8,8%	253,4
Иркутская обл.	40,5	29,3%	234,4
Кабардино-Балкарская Респ.	34,5	25,6%	223,0
Калининградская обл.	44,3	42,0%	231,0
Калмыкия Респ.	36,5	33,6%	152,0
Калужская обл.	47,4	39,0%	287,4
Камчатский край	52,8	44,5%	344,5
Карачаево-Черкесская Респ.	52,4	38,2%	274,7
Карелия Респ.	37,3	34,2%	231,5
Кемеровская обл.	36,1	28,4%	225,3
Кировская обл.	48,8	46,0%	219,0
Коми Респ.	34,4	27,8%	197,6
Костромская обл.	60,2	36,9%	215,3
Краснодарский край	51,2	34,4%	260,3
Красноярский край	49,8	28,5%	214,4
Крым Респ.	42,0	40,8%	236,3
Курганская обл.	56,9	39,0%	226,5
Курская обл.	40,3	32,0%	201,0
Ленинградская обл.	41,7	35,2%	249,4
Липецкая обл.	45,5	37,2%	227,5
Магаданская обл.	29,0	40,7%	298,3
Марий Эл Респ.	39,8	37,7%	196,3
Мордовия Респ.	44,6	31,4%	197,6
Москва г.	36,3	29,2%	351,0
Московская обл.	45,0	34,7%	315,1
Мурманская обл.	38,4	34,9%	273,5
Нижегородская обл.	51,2	34,6%	257,7
Новгородская обл.	29,1	25,3%	233,2
Новосибирская обл.	46,0	33,7%	259,0
Омская обл.	36,3	33,8%	151,6
Оренбургская обл.	47,3	38,7%	196,8
Орловская обл.	43,2	32,7%	213,0
Пензенская обл.	46,5	47,0%	209,7
Пермский край	62,4	36,9%	242,5
Приморский край	53,9	34,6%	291,2
Псковская обл.	43,2	35,5%	253,1
Ростовская обл.	48,8	38,9%	248,9



Регион	Наработка на сеанс по зрителям	Средняя заполняемость залов	Средняя цена билета
Рязанская обл.	44,4	31,7%	218,3
Самарская обл.	40,8	33,4%	260,7
Санкт-Петербург г.	37,5	30,4%	271,1
Саратовская обл.	42,0	33,0%	217,3
Саха /Якутия/ Респ.	49,0	40,8%	273,0
Сахалинская обл.	52,9	36,8%	308,8
Свердловская обл.	37,2	29,8%	205,7
Севастополь г.	58,8	55,7%	217,6
Северная Осетия - Алания Респ.	54,8	39,9%	218,7
Смоленская обл.	52,3	32,2%	262,2
Ставропольский край	53,4	42,0%	207,5
Тамбовская обл.	45,6	33,3%	230,3
Татарстан Респ.	41,7	34,8%	237,1
Тверская обл.	51,6	41,8%	231,0
Томская обл.	48,8	34,0%	261,8
Тульская обл.	41,5	33,6%	217,8
Тыва Респ.	63,9	21,2%	196,2
Тюменская обл.	39,5	32,0%	249,2
Удмуртская Респ.	46,3	39,2%	197,1
Ульяновская обл.	38,8	25,6%	210,7
Хабаровский край	49,8	36,9%	256,2
Хакасия Респ.	34,3	18,3%	210,6
Ханты-Мансийский Автономный округ - Югра АО	36,8	33,5%	267,3
Челябинская обл.	41,0	30,6%	215,8
Чеченская Респ.	27,3	30,7%	273,7
Чувашская Республика - Чувашия	37,1	32,1%	186,9
Чукотский АО	43,1	15,3%	299,3
Ямало-Ненецкий АО	23,8	29,8%	303,3
Ярославская обл.	49,8	35,1%	233,8
<b>Средний показатель по Российской Федерации</b>	<b>42,6</b>	<b>33,2%</b>	<b>254,4</b>

Региональная статистика характеризует основные сводные показатели каждого региона Российской Федерации, где расположены кинотеатры.