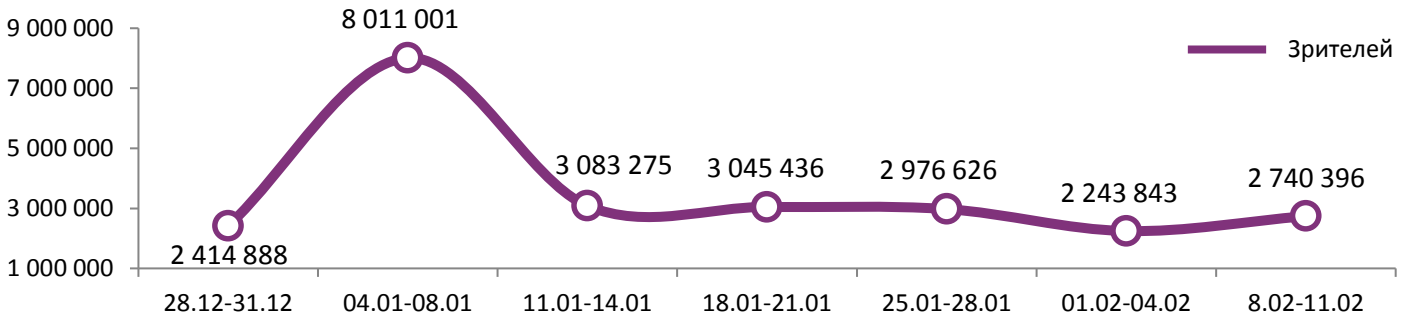
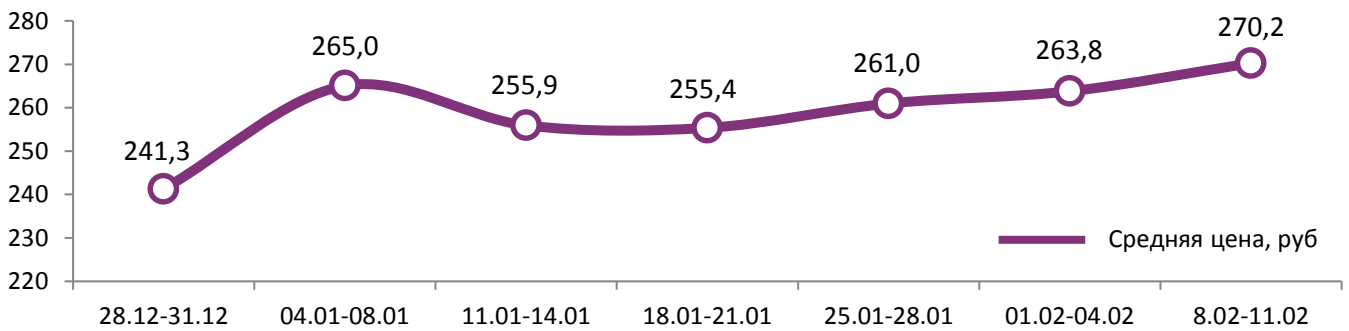
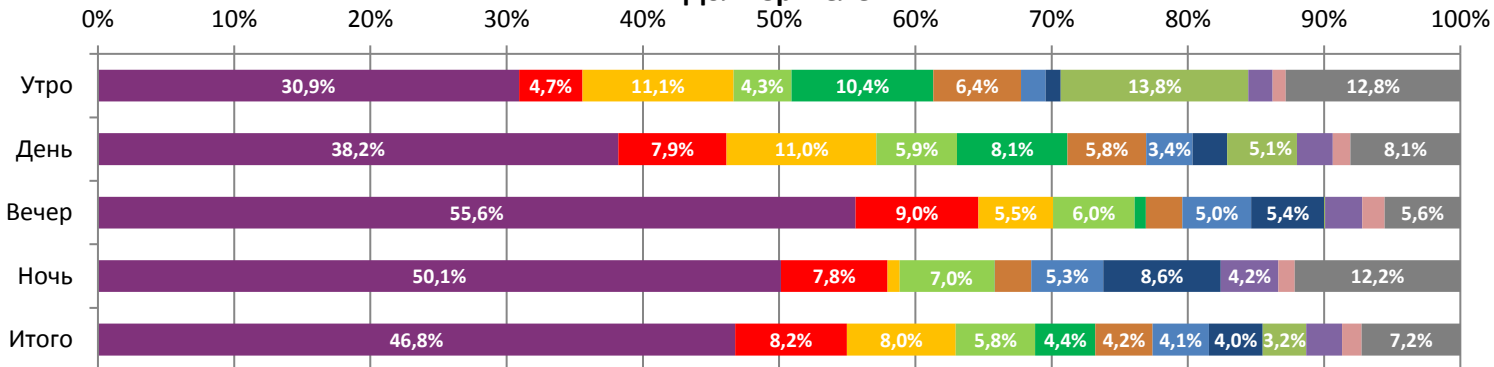
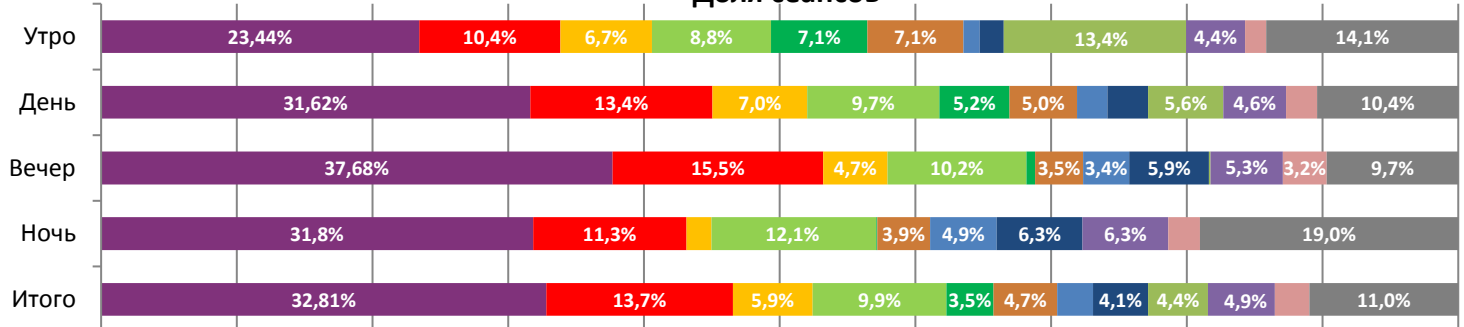


**Динамика количества зрителей по уикендам**

**Динамика средней цены билета по уикендам**

**Доля зрителей**

**Доля сеансов**


- Пятьдесят оттенков свободы
- Женщины против мужчин: Крымские каникулы
- Движение вверх
- Селфи
- Приключения Паддингтона 2
- Бегущий в лабиринте: Лекарство от смерти
- Три билборда на границе Эббинга, Миссури
- Охота на воров
- Плюшевый монстр
- Короче
- Колесо чудес
- Другие фильмы

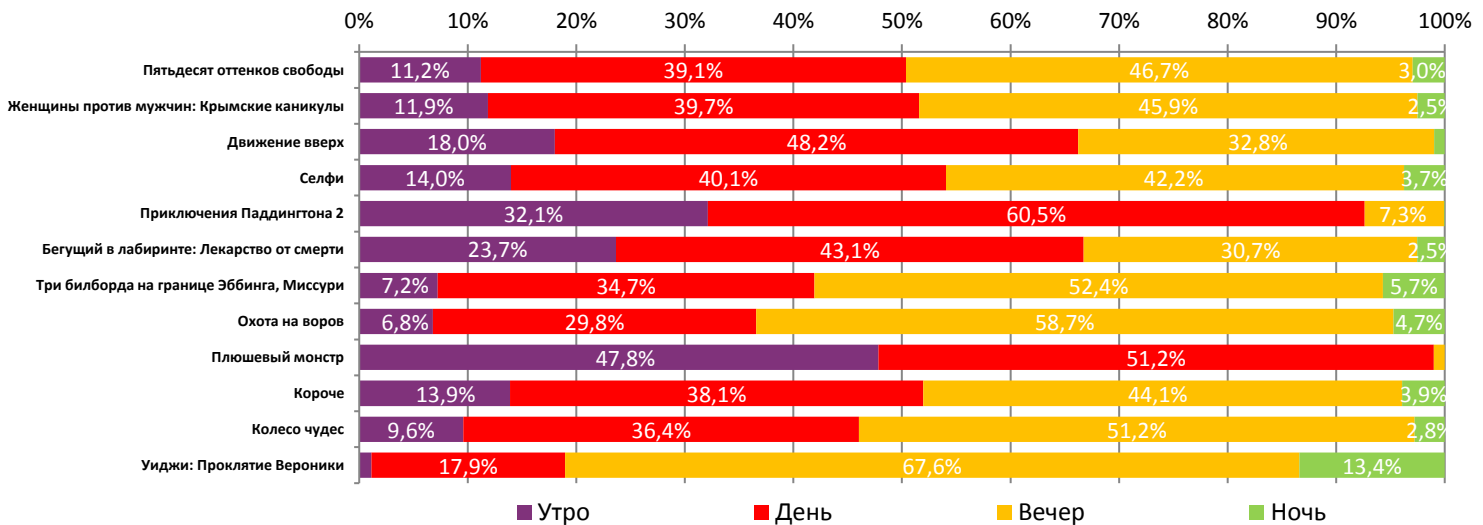
Временные промежутки по времени начала сеанса считаются следующим образом: «Утро» - с 06:00 до 11:59, «День» - с 12:00 по 17:59, «Вечер» - с 18:00 по 23:59, «Ночь» - с 00:00 по 05:59.

Доля зрителей отдельного фильма рассчитывается как соотношение количества проданных билетов на сеансы фильма в указанный период к количеству проданных билетов на все сеансы фильмов, демонстрируемых в аналогичный временной промежуток.

Доля сеансов отдельного релиза рассчитывается как соотношение количества состоявшихся сеансов фильма в указанный период к количеству состоявшихся сеансов всех фильмов, демонстрируемых в аналогичный временной промежуток.

**Основные показатели кинопроката**

№	Название фильма	№ ПУ	Дата релиза	Неделя проката	Возрастное ограничение	Прокатчик	За период с 08.02 по 11.02.2018					Всего					
							Наработка на сеанс по зрителям	Зрители	Изменение, %	Сборы, руб.	Изменение, %	Сеансов	Средняя цена билета	Зрители	Сборы, руб.	Сеансов	
1	Пятьдесят оттенков свободы	121000518	08.02.2018	1	18+	UPI	34,5	1 281 528	-	358 209 007	-	37 165	279,5	1 282 493	358 278 607	37 516	
2	Женщины против мужчин: Крымские каникулы	111000718	08.02.2018	1	16+	CRP	14,4	224 905	-	56 524 638	-	15 567	251,3	224 975	56 541 258	15 631	
3	Движение вверх	111011817	28.12.2017	7	6+	CP	33,0	219 244	-47,8%	54 607 634	-47,9%	6 652	249,1	11 488 722	2 848 586 407	236 958	
4	Селфи	111012117	01.02.2018	2	16+	WDS5PR	14,3	159 612	-61,3%	43 895 050	-62,3%	11 176	275,0	716 499	192 111 368	47 559	
5	Приключения Паддингтона 2	121028917	20.01.2018	4	6+	VLG	30,8	121 049	-42,0%	28 811 144	-40,8%	3 930	238,0	1 253 319	295 101 611	63 252	
6	Бегущий в лабиринте: Лекарство от смерти	121028617	25.01.2018	3	16+	FOX	21,6	114 707	-68,4%	28 920 659	-71,2%	5 307	252,1	1 666 344	442 304 267	83 337	
7	Три билборда на границе Эббинга, Миссури	121029417	01.02.2018	2	18+	FOX	38,0	113 379	-19,5%	37 409 099	-16,4%	2 986	329,9	329 271	100 373 706	11 200	
8	Охота на воров	121001018	08.02.2018	1	18+	MG	23,5	108 704	-	32 569 166	-	4 617	299,6	108 704	32 569 166	4 617	
9	Плюшевый монстр	124004417	01.02.2018	2	6+	NKI	17,5	87 225	-23,0%	17 063 914	-28,0%	4 991	195,6	225 266	45 102 199	16 561	
10	Короче	121028717	01.02.2018	2	18+	CPP	12,9	72 022	-71,4%	19 586 957	-72,3%	5 571	272,0	415 313	110 240 968	28 508	
11	Колесо чудес	121000918	08.02.2018	1	16+	VLG	13,7	39 643	-	13 050 843	-	2 895	329,2	39 840	13 053 593	2 928	
12	Уиджи: Проклятие Вероники	121000818	08.02.2018	1	16+	CPRG	13,9	24 952	-	6 865 727	-	1 798	275,2	24 952	6 865 727	1 798	
<b>ИТОГО:</b>							<b>2 566 970</b>	<b>+20,3%</b>	<b>697 513 838</b>	<b>+23,7%</b>	<b>102 655</b>						
Доля ТОП-12 в совокупных показателях периода:							<b>93,7%</b>		<b>94,2%</b>		<b>90,6%</b>						

**Распределение сеансов фильмов ТОП-12 по времени показа**

**ТОП-12 по наработке на сеанс**

№	Название фильма	Количество сеансов	Наработка, зрителей	В % от средней наработки на сеанс
1	Мои белые ночи	73	85,9	355%
2	Убийство священного оленя	91	57,2	236%
3	Три билборда на границе Эббинга, Миссури	2 986	38,0	157%
4	Пятьдесят оттенков свободы	37 165	34,5	143%
5	Фердинанд	186	33,9	140%
6	Движение вверх	6 652	33,0	136%
7	Величайший шоумен	113	32,5	134%
8	Приключения Паддингтона 2	3 930	30,8	127%
9	Джуманджи: Зов джунглей	270	29,5	122%
10	Форма воды	398	27,4	113%
11	Охота на воров	4 617	23,5	97%
12	Астрал 4: Последний ключ	388	23,3	96%

**24,2 – средняя наработка на сеанс (зрителей на сеанс) в отчетном периоде.**



Число залов	Средняя цена билета, руб
1	213,1
2	233,7
3-4	261,2
5-6	249,2
7-8	276,0
9-11	306,0
12-24	378,9
<b>Среднее за период</b>	<b>270,2</b>

Число залов	Средняя наработка (зрителей на сеанс)
1	17,5
2	19,1
3-4	22,5
5-6	25,9
7-8	27,4
9-11	26,0
12-24	27,9
<b>Среднее за период</b>	<b>24,2</b>

Число залов	Сеансов за период	% от итога
1	11 769	10%
2	11 723	10%
3-4	19 975	18%
5-6	22 344	20%
7-8	25 972	23%
9-11	15 726	14%
12-24	5 772	5%
<b>Общий итог</b>	<b>113 281</b>	<b>100%</b>

Число залов	Средняя заполняемость зала, %
1	9,8%
2	15,3%
3-4	19,6%
5-6	22,8%
7-8	21,5%
9-11	19,2%
12-24	21,8%
<b>Среднее за период</b>	<b>19,3%</b>

### Лучшее репертуарное планирование в зависимости от количества залов

Категория: 12-24 зала	Кол-во сеансов	Доля сеансов	Доля кассовых сборов
Пятьдесят оттенков свободы	128	30,3%	34,5%
Три билборда на границе Эббинга, Миссури	46	10,9%	17,5%
Приключения Паддингтона 2	16	3,8%	7,2%
Охота на воров	20	4,7%	5,9%
Движение вверх	21	5,0%	5,8%
Короче	14	3,3%	3,6%
Место встречи	14	3,3%	3,1%
Селфи	16	3,8%	3,0%
Бегущий в лабиринте: Лекарство от смерти	13	3,1%	3,0%
Колесо чудес	13	3,1%	2,1%
Тоня против всех	7	1,7%	2,0%
Женщины против мужчин: Крымские каникулы	15	3,6%	1,8%
Форма воды	5	1,2%	1,6%
Плюшевый монстр	6	1,4%	1,1%
Убийство священного оленя	4	0,9%	1,1%
Джуманджи: Зов джунглей	4	0,9%	1,0%
Большая игра	8	1,9%	1,0%
Уиджи: Проклятие Вероники	7	1,7%	0,8%
Величайший шоумен	4	0,9%	0,6%
Астрал 4: Последний ключ	5	1,2%	0,6%
Фердинанд	4	0,9%	0,5%
Призрачная нить	4	0,9%	0,5%
Девушка в тумане	5	1,2%	0,5%
Тёмные времена	5	1,2%	0,4%
Звёздные войны: Последние джедаи	4	0,9%	0,2%
ЗОМБОЯЩИК (ЗОМБОЯЩИК)	8	1,9%	0,2%
МУЛЬТ в кино. Выпуск № 68	4	0,9%	0,1%
12 мелодий любви	4	0,9%	0,1%
Тайна Коко. Олаф и холодное приключение	4	0,9%	0,1%
Эйфория	4	0,9%	0,1%
Карп от замороженный	4	0,9%	0,1%
Кое-что на день рождения	3	0,7%	0,1%
Кто наш папа, чувак?	1	0,2%	0,0%
ХИТ	2	0,5%	0,0%
<b>Итого</b>	<b>422</b>	<b>100%</b>	<b>100%</b>
Категория: 9-11 залов	Кол-во сеансов	Доля сеансов	Доля кассовых сборов
Пятьдесят оттенков свободы	84	28,6%	54,5%
Охота на воров	21	7,1%	6,8%
Женщины против мужчин: Крымские каникулы	28	9,5%	6,1%



Движение вверх	14	4,8%	5,3%
Селфи	32	10,9%	5,2%
Три билборда на границе Эббинга, Миссури	13	4,4%	4,3%
Приключения Паддингтона 2	11	3,7%	3,1%
Бегущий в лабиринте: Лекарство от смерти	9	3,1%	3,1%
Плюшевый монстр	14	4,8%	2,0%
Короче	15	5,1%	1,8%
Джуманджи: Зов джунглей	9	3,1%	1,7%
Уиджи: Проклятие Вероники	7	2,4%	1,5%
Колесо чудес	8	2,7%	1,3%
Место встречи	4	1,4%	1,3%
Форма воды	3	1,0%	0,7%
Тоня против всех	5	1,7%	0,6%
ЗОМБОЯЩИК (ЗОМБОЯЩИК)	6	2,0%	0,3%
МУЛЬТ в кино. Выпуск № 68	3	1,0%	0,2%
Астрал 4: Последний ключ	1	0,3%	0,1%
Кое-что на день рождения	4	1,4%	0,1%
Побег из Рио	1	0,3%	0,0%
ХИТ	2	0,7%	0,0%
<b>Итого</b>	<b>294</b>	<b>100%</b>	<b>100%</b>
<b>Категория: 7-8 залов</b>	<b>Кол-во сеансов</b>	<b>Доля сеансов</b>	<b>Доля кассовых сборов</b>
Пятьдесят оттенков свободы	53	26,2%	49,8%
Женщины против мужчин: Крымские каникулы	31	15,3%	8,4%
Движение вверх	14	6,9%	7,2%
Селфи	24	11,9%	6,4%
Бегущий в лабиринте: Лекарство от смерти	12	5,9%	6,0%
Охота на воров	12	5,9%	6,0%
Приключения Паддингтона 2	11	5,4%	4,1%
Три билборда на границе Эббинга, Миссури	4	2,0%	3,3%
Плюшевый монстр	8	4,0%	2,2%
Короче	13	6,4%	2,0%
Колесо чудес	4	2,0%	1,3%
Форма воды	4	2,0%	1,2%
Убийство священного оленя	2	1,0%	0,7%
Уиджи: Проклятие Вероники	4	2,0%	0,7%
Девушка в тумане	4	2,0%	0,5%
ХИТ	2	1,0%	0,0%
<b>Итого</b>	<b>202</b>	<b>100%</b>	<b>100%</b>
<b>Категория: 5-6 залов</b>	<b>Кол-во сеансов</b>	<b>Доля сеансов</b>	<b>Доля кассовых сборов</b>
Пятьдесят оттенков свободы	30	27,5%	38,9%
Три билборда на границе Эббинга, Миссури	18	16,5%	26,8%
Колесо чудес	13	11,9%	10,3%
Место встречи	4	3,7%	7,3%
Приключения Паддингтона 2	7	6,4%	5,5%
Форма воды	4	3,7%	5,1%
Селфи	8	7,3%	3,3%
Тоня против всех	4	3,7%	1,0%
Кое-что на день рождения	4	3,7%	0,7%
Движение вверх	4	3,7%	0,6%
Короче	4	3,7%	0,2%
Тёмные времена	4	3,7%	0,2%
МУЛЬТ в кино. Выпуск № 68	2	1,8%	0,1%
ХИТ	3	2,8%	0,1%
<b>Итого</b>	<b>109</b>	<b>100%</b>	<b>100%</b>
<b>Категория: 3-4 зала</b>	<b>Кол-во сеансов</b>	<b>Доля сеансов</b>	<b>Доля кассовых сборов</b>
Пятьдесят оттенков свободы	29	25,4%	45,2%
Три билборда на границе Эббинга, Миссури	5	4,4%	10,0%
Селфи	12	10,5%	8,6%
Бегущий в лабиринте: Лекарство от смерти	8	7,0%	7,6%
Охота на воров	8	7,0%	6,3%
Приключения Паддингтона 2	4	3,5%	6,3%
Тоня против всех	8	7,0%	4,6%
Женщины против мужчин: Крымские каникулы	11	9,6%	3,5%
Короче	11	9,6%	2,8%
Место встречи	8	7,0%	2,7%
Фердинанд	2	1,8%	1,3%



МУЛЬТ в кино. Выпуск № 68	4	3,5%	0,6%
Плюшевый монстр	4	3,5%	0,5%
<b>Итого</b>	<b>114</b>	<b>100%</b>	<b>100%</b>
<b>Категория: 2 зала</b>	<b>Кол-во сеансов</b>	<b>Доля сеансов</b>	<b>Доля кассовых сборов</b>
Пятьдесят оттенков свободы	28	47,5%	90,2%
Женщины против мужчин: Крымские каникулы	12	20,3%	6,5%
Плюшевый монстр	7	11,9%	1,3%
Охота на воров	4	6,8%	1,1%
Приключения Паддингтона 2	8	13,6%	1,0%
<b>Итого</b>	<b>59</b>	<b>100%</b>	<b>100%</b>
<b>Категория: 1 зал</b>	<b>Кол-во сеансов</b>	<b>Доля сеансов</b>	<b>Доля кассовых сборов</b>
Пятьдесят оттенков свободы	8	32,0%	62,2%
Движение вверх	4	16,0%	24,8%
Плюшевый монстр	4	16,0%	4,6%
Короче	4	16,0%	4,4%
Селфи	5	20,0%	4,0%
<b>Итого</b>	<b>25</b>	<b>100%</b>	<b>100%</b>

Примечание: При построении данного отчета анализируются данные от всех коммерческих демонстраторов, расположенных на территории Российской Федерации, правильность передачи отчетности от которых подтверждена при сверке данных с прокатной организацией. Демонстраторы сегментированы по категориям в зависимости от количества залов. В каждой категории выбирается демонстратор, показавший наилучший финансовый результат в данный временной период. Публикуется роспись такого демонстратора за период. Название демонстратора и другие данные не публикуются.