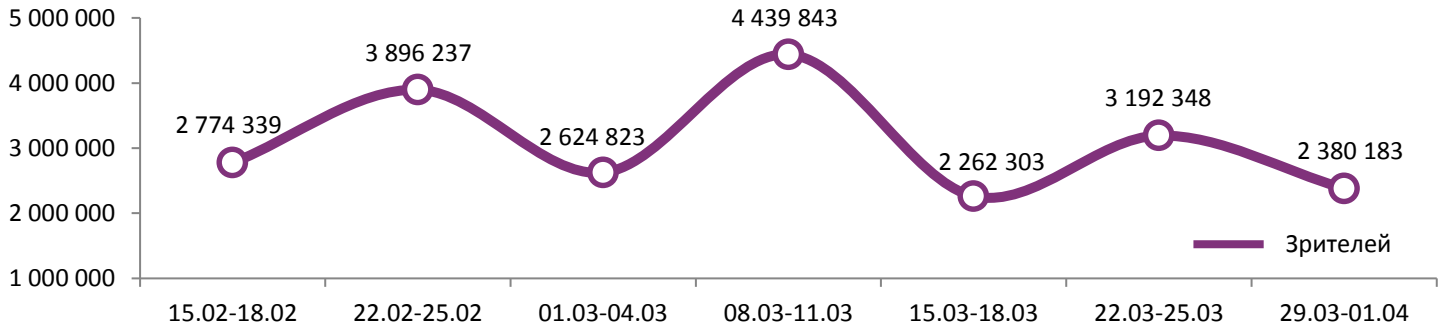
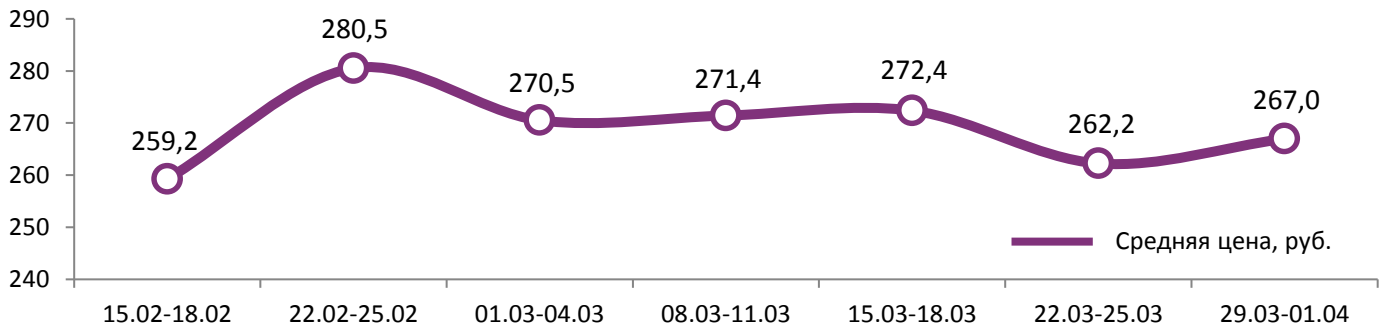


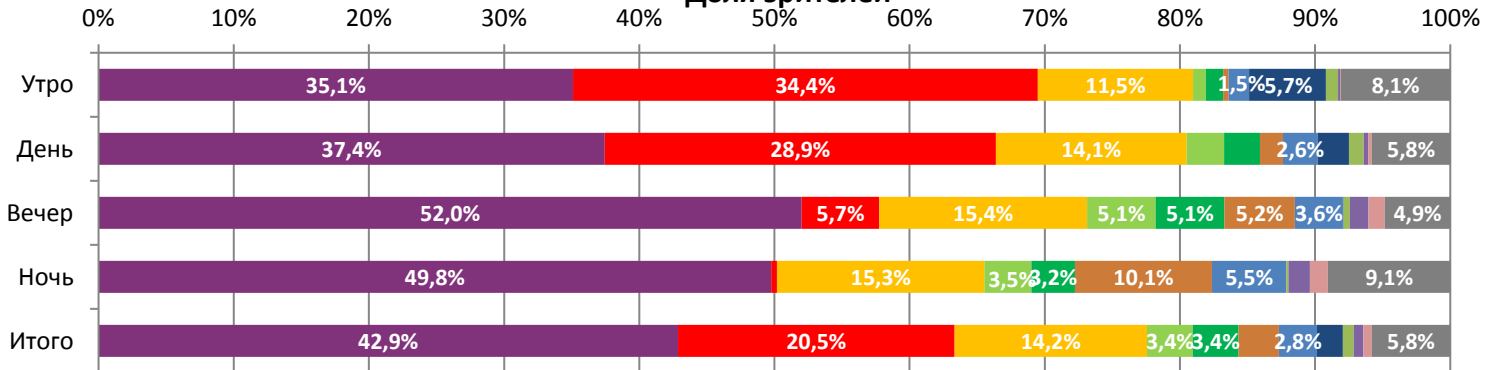
Динамика количества зрителей по уикендам



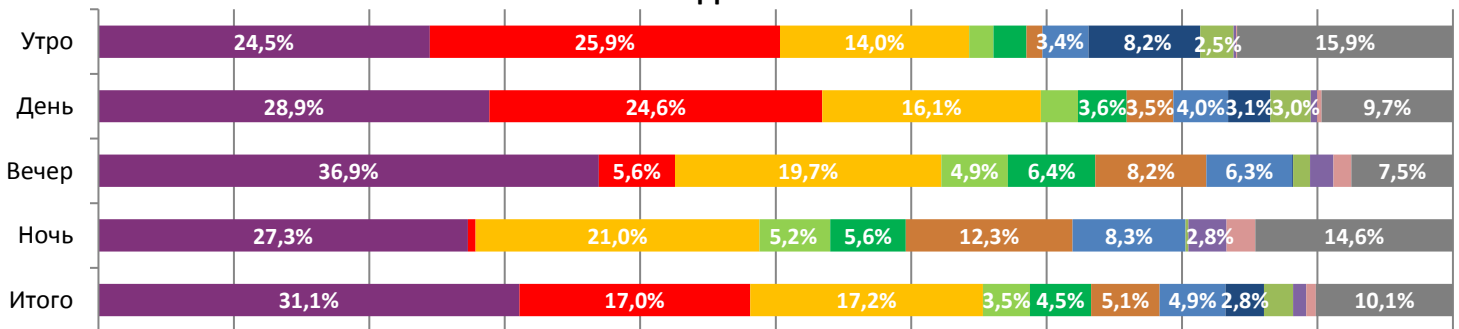
Динамика средней цены билета по уикендам



Доля зрителей



Доля сеансов



- Первому игроку приготовиться
- Кролик Питер
- Тихоокеанский рубеж 2
- Я хую
- Каникулы Президента
- Не в себе
- Tomb Raider: Лара Крофт
- Шерлок Гномс
- Я сражаюсь с великанами
- Тебя никогда здесь не было
- Пассажир
- Другие фильмы

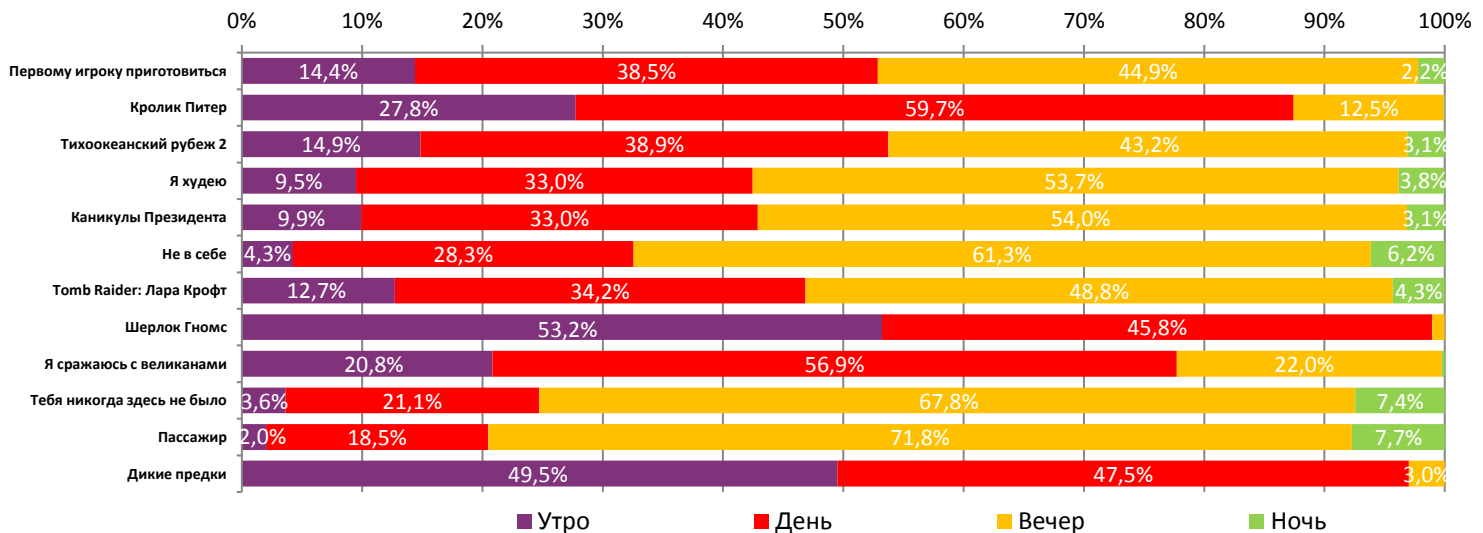
Временные промежутки по времени начала сеанса считаются следующим образом: «Утро» - с 06:00 до 11:59, «День» - с 12:00 по 17:59, «Вечер» - с 18:00 по 23:59, «Ночь» - с 00:00 по 05:59.

Доля зрителей отдельного фильма рассчитывается как соотношение количества проданных билетов на сеансы фильма в указанный период к количеству проданных билетов на все сеансы фильмов, демонстрируемых в аналогичный временной промежуток.

Доля сеансов отдельного релиза рассчитывается как соотношение количества состоявшихся сеансов фильма в указанный период к количеству состоявшихся сеансов всех фильмов, демонстрируемых в аналогичный временной промежуток.

Основные показатели кинопроката

№	Название фильма	№ ПУ	Дата релиза	Неделя проката	Возрастное ограничение	Прокатчик	За период с 29.03 по 01.04.2018					Всего					
							Наработка на сеанс по зрителям	Зрители	Изменение, %	Сборы, руб.	Изменение, %	Сеансов	Средняя цена билета	Зрители	Сборы, руб.	Сеансов	
1	Первому игроку приготовиться	121005418	29.03.2018	1	12+	CAO	29,2	1 020 385	-	311 524 052	-	34 998	305,3	1 020 828	311 530 152	35 096	
2	Кролик Питер	121005318	22.03.2018	2	6+	WDSSPR	25,4	486 865	-48,0%	101 332 453	-52,6%	19 192	208,1	1 836 194	386 711 606	61 914	
3	Тихоокеанский рубеж 2	121005218	22.03.2018	2	12+	UPI	17,5	338 599	-70,8%	88 051 768	-74,0%	19 373	260,0	1 904 272	518 352 020	78 008	
4	Я худею	111001618	08.03.2018	4	16+	UPI	20,8	80 887	-63,0%	20 903 740	-64,2%	3 895	258,4	2 388 231	605 771 315	81 789	
5	Каникулы Президента	111002018	29.03.2018	1	16+	LUX	15,9	80 776	-	21 713 528	-	5 080	268,8	83 830	22 633 509	5 186	
6	Не в себе	121006218	29.03.2018	1	18+	FOX	12,4	70 602	-	20 312 879	-	5 696	287,7	71 240	20 584 242	5 728	
7	Tomb Raider: Лара Крофт	121004418	15.03.2018	3	16+	CAO	12,2	67 004	-76,7%	17 332 094	-78,2%	5 502	258,7	1 456 007	403 533 734	91 382	
8	Шерлок Гномс	124000918	15.03.2018	3	6+	CPP	14,3	45 649	-63,5%	8 182 546	-67,6%	3 189	179,2	602 211	124 370 960	36 414	
9	Я сражаюсь с великанами	121006118	29.03.2018	1	12+	EXP	8,0	19 463	-	4 883 455	-	2 433	250,9	26 025	6 327 354	3 185	
10	Тебя никогда здесь не было	121003618	22.03.2018	2	18+	RWV	15,7	16 886	-59,1%	5 507 669	-61,6%	1 076	326,2	82 105	26 537 579	3 699	
11	Пассажир	121002218	08.03.2018	4	16+	VLG	18,4	14 522	-63,3%	4 382 878	-63,2%	791	301,8	456 331	131 907 518	17 458	
12	Дикие предки	124000818	22.03.2018	2	6+	VLG	8,5	13 998	-56,3%	2 651 841	-63,2%	1 642	189,4	61 688	12 321 942	7 951	
ИТОГО:							2 255 636	606 778 903	-25,2%	606 778 903	-23,6%	102 867					
Доля ТОП-12 в совокупных показателях периода:							94,8%	95,5%		91,3%							

Распределение сеансов фильмов ТОП-12 по времени показа

ТОП-12 по наработке на сеанс

№	Название фильма	Количество сеансов	Наработка, зрителей	В % от средней наработки на сеанс
1	Первому игроку приготовиться	34 998	29,2	138%
2	Кролик Питер	19 192	25,4	120%
3	Три билборда на границе Эббинга, Миссури	121	22,6	107%
4	Я худею	3 895	20,8	98%
5	Ночные игры	98	19,0	90%
6	Чёрная пантера	653	18,8	89%
7	О чем говорят мужчины. Продолжение	371	18,5	88%
8	Леди Бёрд	98	18,5	87%
9	Пассажир	791	18,4	87%
10	Тихоокеанский рубеж 2	19 373	17,5	83%
11	Лёд	743	17,4	82%
12	Каникулы Президента	5 080	15,9	75%

21,1 – средняя наработка на сеанс (зрителей на сеанс) в отчетном периоде.

Число залов	Средняя цена билета, руб
1	204,5
2	218,6
3-4	251,6
5-6	246,1
7-8	273,8
9-11	317,0
12-24	405,2
Среднее за период	267,0

Число залов	Средняя наработка (зрителей на сеанс)
1	17,2
2	18,0
3-4	20,2
5-6	22,1
7-8	22,6
9-11	23,0
12-24	23,9
Среднее за период	21,1

Число залов	Сеансов за период	% от итога
1	12 789	11%
2	11 941	11%
3-4	18 953	17%
5-6	22 191	20%
7-8	25 821	23%
9-11	15 279	14%
12-24	5 663	5%
Общий итог	112 637	100%

Число залов	Средняя заполняемость зала, %
1	9,6%
2	15,2%
3-4	18,0%
5-6	19,9%
7-8	17,6%
9-11	16,2%
12-24	18,4%
Среднее за период	16,8%

Лучшее репертуарное планирование в зависимости от количества залов

Категория: 12-24 зала	Кол-во сеансов	Доля сеансов	Доля кассовых сборов
Первому игроку приготовиться	80	25,5%	61,8%
Тихоокеанский рубеж 2	50	15,9%	11,1%
Кролик Питер	34	10,8%	6,3%
Я хую	20	6,4%	3,7%
Tomb Raider: Лара Крофт	19	6,1%	2,7%
Не в себе	17	5,4%	2,6%
Пассажир	8	2,5%	1,6%
Тебя никогда здесь не было	8	2,5%	1,4%
Лёд	8	2,5%	1,2%
Чёрная пантера	5	1,6%	1,2%
Шерлок Гномс	8	2,5%	0,9%
О чем говорят мужчины. Продолжение	4	1,3%	0,9%
Полночное солнце	4	1,3%	0,7%
Излом времени	4	1,3%	0,6%
Я сражаюсь с великанами	10	3,2%	0,6%
Незнакомцы: Жестокие игры	8	2,5%	0,5%
Страна призраков	5	1,6%	0,4%
Движение вверх	4	1,3%	0,3%
Жили-были	4	1,3%	0,3%
Твой выход, детка!	4	1,3%	0,3%
Дикие предки	4	1,3%	0,3%
Гонка века	4	1,3%	0,3%
МУЛЬТ в кино. Выпуск № 72	2	0,6%	0,1%
Итого	314	100%	100%
Категория: 9-11 залов	Кол-во сеансов	Доля сеансов	Доля кассовых сборов
Первому игроку приготовиться	85	32,3%	68,8%
Тихоокеанский рубеж 2	37	14,1%	9,7%
Кролик Питер	28	10,6%	7,8%
Каникулы Президента	15	5,7%	2,7%
Tomb Raider: Лара Крофт	14	5,3%	2,6%
Я хую	12	4,6%	2,3%
Не в себе	18	6,8%	2,0%
Шерлок Гномс	4	1,5%	0,7%
Я сражаюсь с великанами	12	4,6%	0,7%
Излом времени	8	3,0%	0,7%
Дикие предки	10	3,8%	0,6%
Тебя никогда здесь не было	4	1,5%	0,5%
Гонка века	3	1,1%	0,5%
Полночное солнце	3	1,1%	0,2%
МУЛЬТ в кино. Выпуск № 72	2	0,8%	0,1%
Твой выход, детка!	2	0,8%	0,1%



Незнакомцы: Жестокие игры	3	1,1%	0,1%
Селфи из ада	1	0,4%	0,0%
МУЛЬТ в кино. Выпуск № 71	2	0,8%	0,0%
Итого	263	100%	100%
Категория: 7-8 залов	Кол-во сеансов	Доля сеансов	Доля кассовых сборов
Первому игроку приготовиться	55	28,2%	76,1%
Кролик Питер	28	14,4%	6,4%
Тихоокеанский рубеж 2	31	15,9%	6,0%
Я хую	8	4,1%	2,3%
Не в себе	16	8,2%	2,2%
Каникулы Президента	8	4,1%	1,8%
Шерлок Гномс	8	4,1%	1,4%
Tomb Raider: Лара Крофт	7	3,6%	1,2%
Я сражаюсь с великанами	11	5,6%	1,0%
Тебя никогда здесь не было	7	3,6%	1,0%
Гонка века	3	1,5%	0,3%
МУЛЬТ в кино. Выпуск № 72	4	2,1%	0,2%
Пассажир	4	2,1%	0,2%
Дикие предки	2	1,0%	0,0%
МУЛЬТ в кино. Выпуск № 71	3	1,5%	0,0%
Итого	195	100%	100%
Категория: 5-6 залов	Кол-во сеансов	Доля сеансов	Доля кассовых сборов
Первому игроку приготовиться	49	33,1%	67,0%
Тихоокеанский рубеж 2	22	14,9%	9,3%
Кролик Питер	17	11,5%	8,6%
Я хую	9	6,1%	3,7%
Не в себе	14	9,5%	3,5%
Tomb Raider: Лара Крофт	6	4,1%	1,5%
Шерлок Гномс	4	2,7%	1,5%
Излом времени	7	4,7%	1,3%
Тебя никогда здесь не было	6	4,1%	1,3%
Чёрная пантера	4	2,7%	1,0%
Гонка века	4	2,7%	0,7%
Дикие предки	4	2,7%	0,4%
МУЛЬТ в кино. Выпуск № 72	2	1,4%	0,2%
Итого	148	100%	100%
Категория: 3-4 зала	Кол-во сеансов	Доля сеансов	Доля кассовых сборов
Первому игроку приготовиться	36	32,7%	73,8%
Тихоокеанский рубеж 2	20	18,2%	9,3%
Кролик Питер	16	14,5%	5,4%
Каникулы Президента	10	9,1%	2,9%
Tomb Raider: Лара Крофт	5	4,5%	2,6%
Не в себе	8	7,3%	2,2%
Тебя никогда здесь не было	4	3,6%	1,7%
Гонка века	4	3,6%	1,4%
Шерлок Гномс	4	3,6%	0,4%
МУЛЬТ в кино. Выпуск № 72	2	1,8%	0,2%
МУЛЬТ в кино. Выпуск № 71	1	0,9%	0,0%
Итого	110	100%	100%
Категория: 2 зала	Кол-во сеансов	Доля сеансов	Доля кассовых сборов
Первому игроку приготовиться	16	28,1%	55,2%
Не в себе	16	28,1%	16,7%
Тихоокеанский рубеж 2	12	21,1%	12,0%
Кролик Питер	8	14,0%	8,3%
Я сражаюсь с великанами	4	7,0%	7,8%
Tomb Raider: Лара Крофт	1	1,8%	0,0%
Итого	57	100%	100%
Категория: 1 зал	Кол-во сеансов	Доля сеансов	Доля кассовых сборов
Первому игроку приготовиться	12	42,9%	58,0%
Тихоокеанский рубеж 2	7	25,0%	23,2%
Кролик Питер	8	28,6%	16,7%
Страна призраков	1	3,6%	2,2%
Итого	28	100%	100%

Примечание: При построении данного отчета анализируются данные от всех коммерческих демонстраторов, расположенных на территории Российской Федерации, правильность передачи отчетности от которых подтверждена при сверке данных с прокатной организацией. Демонстраторы сегментированы по категориям в зависимости от количества залов. В каждой категории выбирается демонстратор, показавший наилучший финансовый результат в данный временной период. Публикуется роспись такого демонстратора за период. Название демонстратора и другие данные не публикуются.