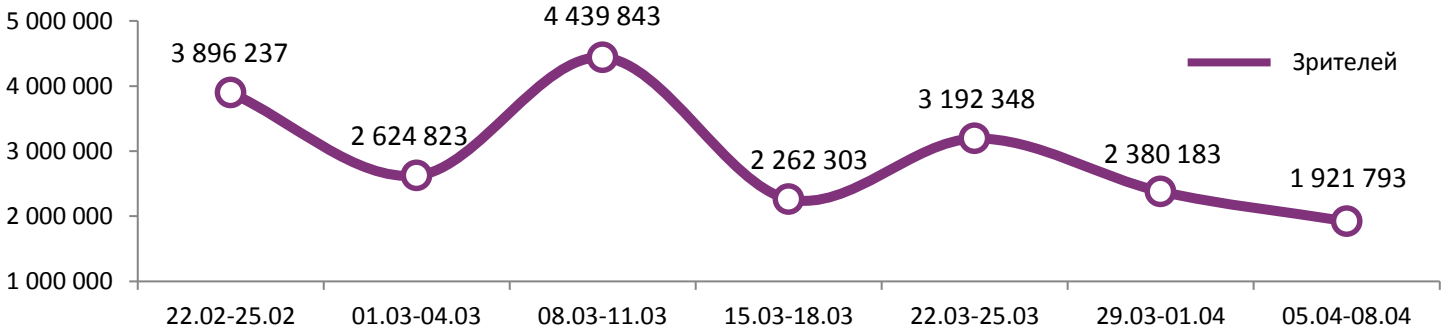
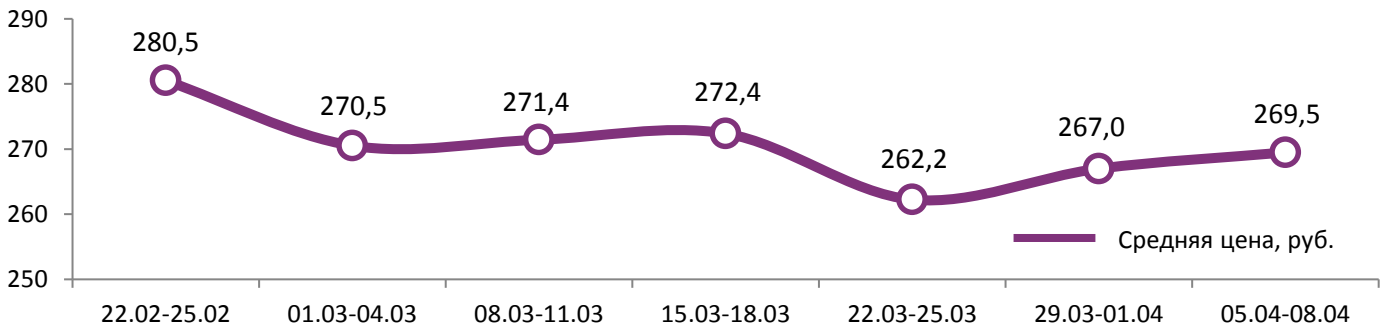


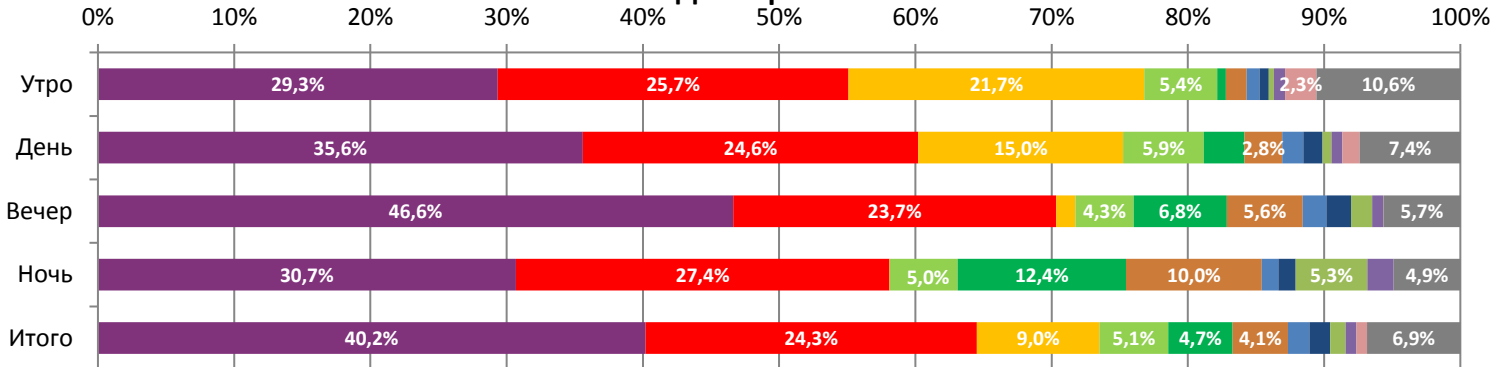
Динамика количества зрителей по уикендам



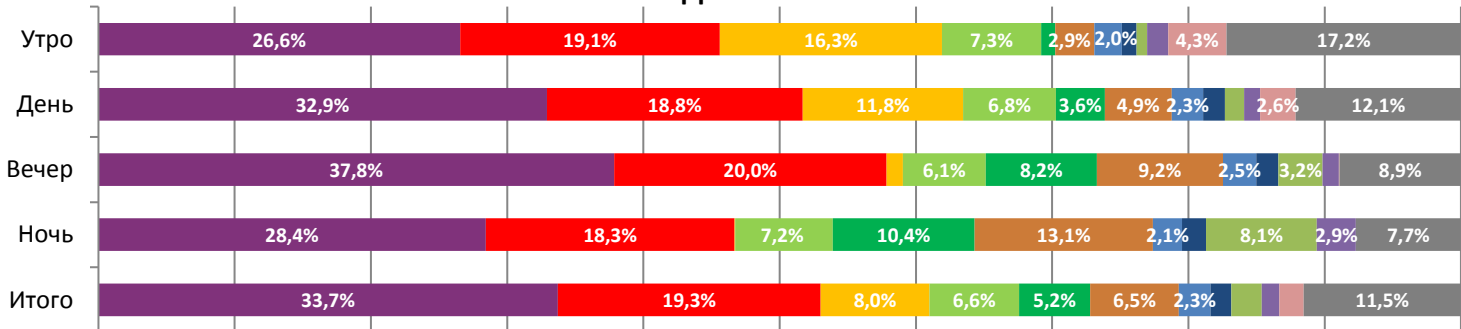
Динамика средней цены билета по уикендам



Доля зрителей



Доля сеансов



- Гоголь. Вий
- Кролик Питер
- Винчестер. Дом, который построили призраки
- Каникулы Президента
- Не в себе
- Невероятная история о гигантской груше
- Первому игроку приготовиться
- Тихоокеанский рубеж 2
- Жажда смерти
- Я худею
- Tomb Raider: Лара Крофт
- Другие фильмы

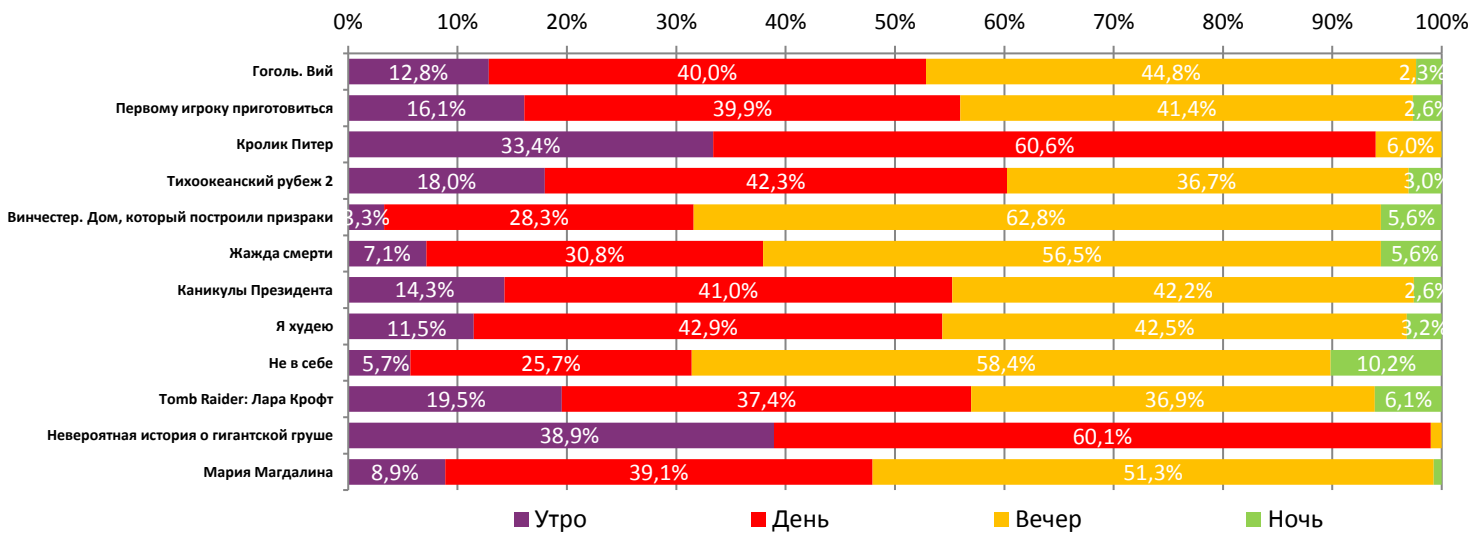
Временные промежутки по времени начала сеанса считаются следующим образом: «Утро» - с 06:00 до 11:59, «День» - с 12:00 по 17:59, «Вечер» - с 18:00 по 23:59, «Ночь» - с 00:00 по 05:59.

Доля зрителей отдельного фильма рассчитывается как соотношение количества проданных билетов на сеансы фильма в указанный период к количеству проданных билетов на все сеансы фильмов, демонстрируемых в аналогичный временной промежуток.

Доля сеансов отдельного релиза рассчитывается как соотношение количества состоявшихся сеансов фильма в указанный период к количеству состоявшихся сеансов всех фильмов, демонстрируемых в аналогичный временной промежуток.

**Основные показатели кинопроката**

№	Название фильма	№ ПУ	Дата релиза	Неделя проката	Возрастное ограничение	Прокатчик	За период с 05.04 по 08.04.2018					Всего					
							Наработка на сеанс по зрителям	Зрители	Изменение, %	Сборы, руб.	Изменение, %	Сеансов	Средняя цена билета	Зрители	Сборы, руб.	Сеансов	
1	Гоголь. Вий	111001318	05.04.2018	1	16+	CRP	20,6	772 342	-	202 153 088	-	37 482	261,7	777 123	203 330 910	37 659	
2	Первому игроку приготовиться	121005418	29.03.2018	2	12+	CAO	21,8	467 497	-54,2%	142 914 577	-54,1%	21 440	305,7	1 831 852	538 424 087	80 202	
3	Кролик Питер	121005318	22.03.2018	3	6+	WDSSPR	19,5	172 702	-64,5%	37 371 524	-63,1%	8 857	216,4	2 117 194	443 441 798	82 052	
4	Тихоокеанский рубеж 2	121005218	22.03.2018	3	12+	UPI	13,2	97 055	-71,3%	25 058 696	-71,5%	7 332	258,2	2 121 332	568 113 208	98 122	
5	Винчестер. Дом, который построили призраки	121004918	05.04.2018	1	16+	VLG	15,7	90 733	-	24 914 990	-	5 772	274,6	90 733	24 914 990	5 772	
6	Жажда смерти	121006418	05.04.2018	1	16+	EXP	10,8	78 521	-	24 303 749	-	7 255	309,5	79 190	24 406 666	7 298	
7	Каникулы Президента	111002018	29.03.2018	2	16+	LUX	11,7	30 119	-62,7%	7 814 778	-64,0%	2 583	259,5	145 596	36 919 662	11 223	
8	Я худею	111001618	08.03.2018	5	16+	UPI	17,4	29 339	-63,7%	7 042 216	-66,3%	1 691	240,0	2 460 910	620 839 853	86 499	
9	Не в себе	121006218	29.03.2018	2	18+	FOX	8,7	21 516	-69,5%	5 625 904	-72,3%	2 467	261,5	130 210	34 292 626	12 235	
10	Tomb Raider: Лара Крофт	121004418	15.03.2018	4	16+	CAO	10,9	15 647	-76,6%	3 455 785	-80,1%	1 438	220,9	1 504 226	413 318 904	96 698	
11	Невероятная история о гигантской груше	124001118	05.04.2018	1	6+	KNLG	7,3	14 521	-	2 990 781	-	1 990	206,0	14 630	2 994 611	2 003	
12	Мария Магдалина	121006518	05.04.2018	1	16+	UPI	8,4	13 516	-	4 555 427	-	1 614	337,0	13 516	4 555 427	1 614	
<b>ИТОГО:</b>							<b>1 803 508</b>	<b>-20,0%</b>	<b>488 201 514</b>	<b>-19,5%</b>	<b>99 921</b>						
Доля ТОП-12 в совокупных показателях периода:							<b>93,8%</b>		<b>94,3%</b>		<b>89,9%</b>						

**Распределение сеансов фильмов ТОП-12 по времени показа**

**ТОП-12 по наработке на сеанс**

№	Название фильма	Количество сеансов	Наработка, зрителей	В % от средней наработки на сеанс
1	Тихое место	236	54,1	313%
2	Головар	84	31,6	183%
3	Первому игроку приготовиться	21 440	21,8	126%
4	Три билборда на границе Эббинга, Миссури	69	21,2	123%
5	Гоголь. Вий	37 482	20,6	119%
6	Кролик Питер	8 857	19,5	113%
7	Я худею	1 691	17,4	100%
8	Винчестер. Дом, который построили призраки	5 772	15,7	91%
9	Чёрная пантера	232	15,2	88%
10	Тебя никогда здесь не было	375	15,1	87%
11	О чем говорят мужчины. Продолжение	194	14,2	82%
12	Мэри и ведьмин цветок	83	13,3	77%

21,1 – средняя наработка на сеанс (зрителей на сеанс) в отчетном периоде.

Число залов	Средняя цена билета, руб
1	209,2
2	228,3
3-4	258,4
5-6	252,2
7-8	273,6
9-11	308,2
12-24	393,4
<b>Среднее за период</b>	<b>269,5</b>

Число залов	Средняя наработка (зрителей на сеанс)
1	14,0
2	14,3
3-4	16,4
5-6	18,2
7-8	18,5
9-11	18,7
12-24	20,1
<b>Среднее за период</b>	<b>17,3</b>

Число залов	Сеансов за период	% от итога
1	12 122	11%
2	11 130	10%
3-4	18 535	17%
5-6	22 420	20%
7-8	26 199	24%
9-11	14 965	13%
12-24	5 769	5%
<b>Общий итог</b>	<b>111 140</b>	<b>100%</b>

Число залов	Средняя заполняемость зала, %
1	7,6%
2	12,1%
3-4	14,8%
5-6	16,4%
7-8	14,6%
9-11	13,6%
12-24	15,7%
<b>Среднее за период</b>	<b>13,9%</b>

**Лучшее репертуарное планирование в зависимости от количества залов**

Категория: 12-24 зала	Кол-во сеансов	Доля сеансов	Доля кассовых сборов
Первому игроку приготовиться	61	16,2%	34,0%
Гоголь. Вий	80	21,2%	21,6%
Тихоокеанский рубеж 2	44	11,7%	8,8%
Жажда смерти	38	10,1%	8,5%
Кролик Питер	18	4,8%	7,0%
Винчестер. Дом, который построили призраки	17	4,5%	4,9%
Тихое место	4	1,1%	2,3%
Tomb Raider: Лара Крофт	10	2,7%	1,9%
Я хую	8	2,1%	1,8%
Операция "Шаровая молния"	15	4,0%	1,6%
Мария Магдалина	14	3,7%	1,2%
Белль и Себастьян	8	2,1%	1,2%
Каникулы Президента	8	2,1%	1,1%
Не в себе	8	2,1%	1,0%
Невероятная история о гигантской груше	9	2,4%	0,7%
Взрослые игры	6	1,6%	0,6%
О чем говорят мужчины. Продолжение	4	1,1%	0,5%
Я сражаюсь с великанами	4	1,1%	0,4%
Девушки и танки	11	2,9%	0,4%
МУЛЬТ в кино. Выпуск № 72	4	1,1%	0,2%
Пассажир	4	1,1%	0,1%
Шерлок Гномс	2	0,5%	0,1%
<b>Итого</b>	<b>377</b>	<b>100%</b>	<b>100%</b>
Категория: 9-11 залов	Кол-во сеансов	Доля сеансов	Доля кассовых сборов
Первому игроку приготовиться	58	22,7%	55,9%
Гоголь. Вий	62	24,3%	17,8%
Жажда смерти	24	9,4%	5,6%
Тихое место	4	1,6%	3,3%
Винчестер. Дом, который построили призраки	10	3,9%	3,0%
Тихоокеанский рубеж 2	10	3,9%	2,6%
Кролик Питер	14	5,5%	1,9%
Я хую	6	2,4%	1,3%
Взрослые игры	8	3,1%	1,2%
Девушки и танки	12	4,7%	1,1%
Tomb Raider: Лара Крофт	8	3,1%	1,1%
Белль и Себастьян	8	3,1%	1,0%
Мария Магдалина	7	2,7%	1,0%
Каникулы Президента	5	2,0%	0,7%
О чем говорят мужчины. Продолжение	4	1,6%	0,7%
Операция "Шаровая молния"	4	1,6%	0,6%
Мэри и ведьмин цветок	3	1,2%	0,5%



Не в себе	4	1,6%	0,4%
Тебя никогда здесь не было	4	1,6%	0,3%
<b>Итого</b>	<b>255</b>	<b>100%</b>	<b>100%</b>
<b>Категория: 7-8 залов</b>	<b>Кол-во сеансов</b>	<b>Доля сеансов</b>	<b>Доля кассовых сборов</b>
Первому игроку приготовиться	32	14,9%	55,8%
Гоголь. Вий	51	23,7%	16,7%
Кролик Питер	20	9,3%	5,2%
Жажда смерти	18	8,4%	4,6%
Винчестер. Дом, который построили призраки	13	6,0%	3,2%
Тихоокеанский рубеж 2	13	6,0%	2,5%
Белль и Себастьян	9	4,2%	2,5%
Тихое место	4	1,9%	2,5%
Операция "Шаровая молния"	6	2,8%	1,7%
Мария Магдалина	11	5,1%	1,2%
Я худею	8	3,7%	1,1%
Каникулы Президента	6	2,8%	1,0%
Невероятная история о гигантской груше	9	4,2%	0,9%
Девушки и танки	8	3,7%	0,5%
Не в себе	4	1,9%	0,3%
МУЛЬТ в кино. Выпуск № 72	3	1,4%	0,1%
<b>Итого</b>	<b>215</b>	<b>100%</b>	<b>100%</b>
<b>Категория: 5-6 залов</b>	<b>Кол-во сеансов</b>	<b>Доля сеансов</b>	<b>Доля кассовых сборов</b>
Гоголь. Вий	61	34,9%	39,1%
Первому игроку приготовиться	27	15,4%	29,6%
Кролик Питер	11	6,3%	7,9%
Винчестер. Дом, который построили призраки	12	6,9%	7,6%
Тихоокеанский рубеж 2	11	6,3%	6,2%
Белль и Себастьян	7	4,0%	2,3%
Жажда смерти	5	2,9%	1,7%
Tomb Raider: Лара Крофт	4	2,3%	1,2%
Не в себе	9	5,1%	0,9%
Мария Магдалина	9	5,1%	0,9%
Девушки и танки	6	3,4%	0,8%
Операция "Шаровая молния"	4	2,3%	0,7%
МУЛЬТ в кино. Выпуск № 72	3	1,7%	0,5%
Я сражаюсь с великанами	2	1,1%	0,3%
Тебя никогда здесь не было	4	2,3%	0,3%
<b>Итого</b>	<b>175</b>	<b>100%</b>	<b>100%</b>
<b>Категория: 3-4 зала</b>	<b>Кол-во сеансов</b>	<b>Доля сеансов</b>	<b>Доля кассовых сборов</b>
Первому игроку приготовиться	24	21,8%	59,4%
Гоголь. Вий	34	30,9%	22,3%
Тихое место	4	3,6%	4,5%
Жажда смерти	14	12,7%	3,8%
Кролик Питер	8	7,3%	3,2%
Тихоокеанский рубеж 2	4	3,6%	2,4%
Не в себе	8	7,3%	2,3%
Мария Магдалина	8	7,3%	1,4%
Невероятная история о гигантской груше	3	2,7%	0,4%
МУЛЬТ в кино. Выпуск № 72	3	2,7%	0,2%
<b>Итого</b>	<b>110</b>	<b>100%</b>	<b>100%</b>
<b>Категория: 2 зала</b>	<b>Кол-во сеансов</b>	<b>Доля сеансов</b>	<b>Доля кассовых сборов</b>
Гоголь. Вий	28	50,9%	60,0%
Первому игроку приготовиться	8	14,5%	17,1%
Кролик Питер	8	14,5%	9,1%
Тихоокеанский рубеж 2	4	7,3%	8,5%
Жажда смерти	7	12,7%	5,3%
<b>Итого</b>	<b>55</b>	<b>100%</b>	<b>100%</b>
<b>Категория: 1 зал</b>	<b>Кол-во сеансов</b>	<b>Доля сеансов</b>	<b>Доля кассовых сборов</b>
Гоголь. Вий	12	50,0%	67,4%
Первому игроку приготовиться	8	33,3%	27,5%
Каникулы Президента	4	16,7%	5,1%
<b>Итого</b>	<b>24</b>	<b>100%</b>	<b>100%</b>

Примечание: При построении данного отчета анализируются данные от всех коммерческих демонстраторов, расположенных на территории Российской Федерации, правильность передачи отчетности от которых подтверждена при сверке данных с прокатной организацией. Демонстраторы сегментированы по категориям в зависимости от количества залов. В каждой категории выбирается демонстратор, показавший наилучший финансовый результат в данный временной период. Публикуется роспись такого демонстратора за период. Название демонстратора и другие данные не публикуются.