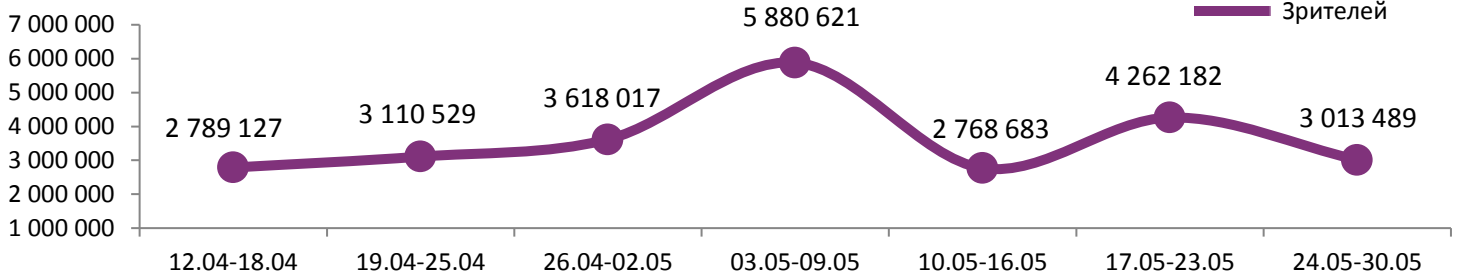
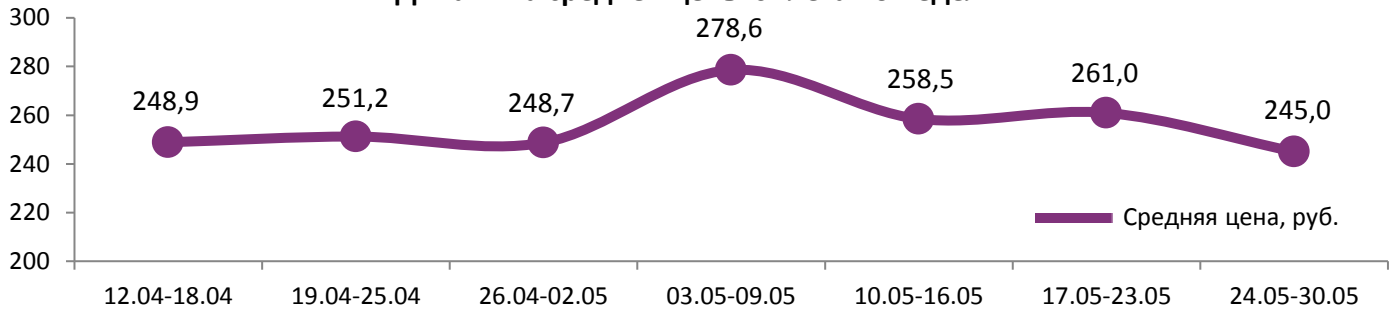
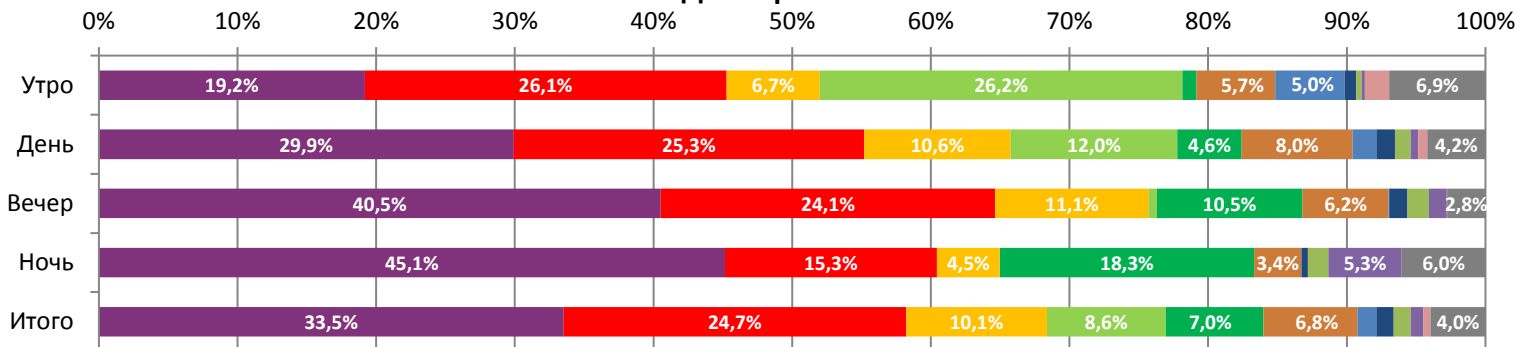
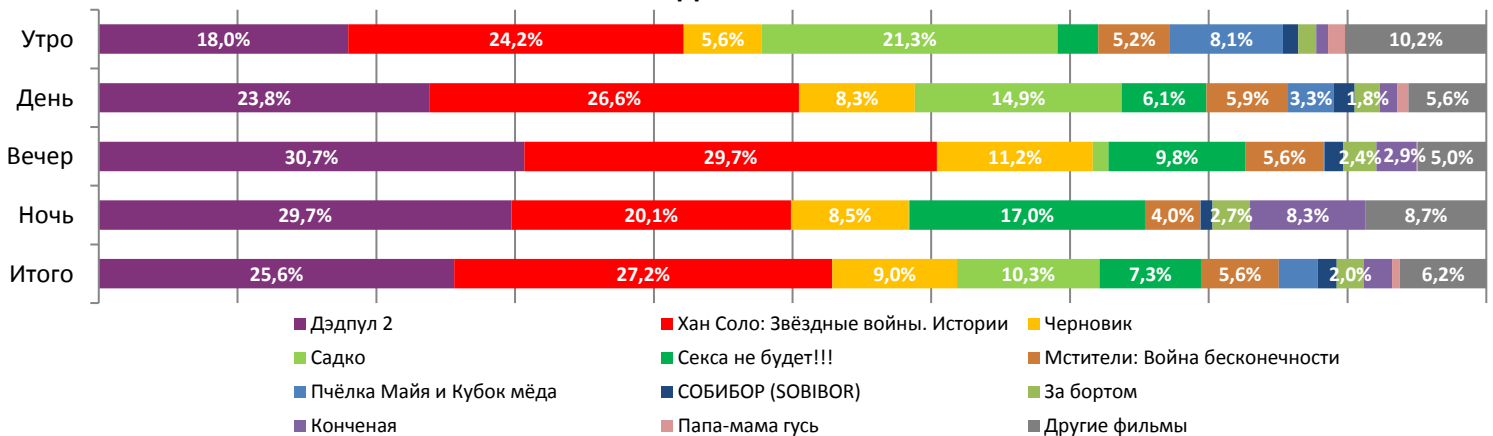


Динамика количества зрителей по неделям

Динамика средней цены билета по неделям


Посещаемость российских кинотеатров вернулась к отметке в 3 млн зрителей. Минимальной оказалась средняя цена билета за последний месяц.

Доля зрителей

Доля сеансов


Временные промежутки по времени начала сеанса считаются следующим образом: «Утро» - с 06:00 до 11:59, «День» - с 12:00 по 17:59, «Вечер» - с 18:00 по 23:59, «Ночь» - с 00:00 по 05:59.

Доля зрителей отдельного фильма рассчитывается как соотношение количества проданных билетов на сеансы фильма в указанный период к количеству проданных билетов на все сеансы фильмов, демонстрируемых в аналогичный временной промежуток.

Доля сеансов отдельного релиза рассчитывается как соотношение количества состоявшихся сеансов фильма в указанный период к количеству состоявшихся сеансов всех фильмов, демонстрируемых в аналогичный временной промежуток.

Основные показатели кинопроката

| № | Название фильма | № ПУ | Дата релиза | Неделя проката | Возрастное ограничение | Прокатчик | За период с 24.05 по 30.05.2018 | | | | | | Всего | | | | |
|---|-----------------------------------|-----------|-------------|----------------|------------------------|-----------|---------------------------------|------------------|---------------|--------------------|---------------|----------------|---------------------|-----------|---------------|---------|--|
| | | | | | | | Наработка на сеанс по зрителям | Зрители | Изменение, % | Сборы, руб. | Изменение, % | Сеансов | Средняя цена билета | Зрители | Сборы, руб. | Сеансов | |
| 1 | Дэдпул 2 | 121009618 | 17.05.2018 | 2 | 18+ | FOX | 22,0 | 1 010 097 | -66,7% | 246 005 858 | -69,7% | 45 851 | 243,5 | 4 057 423 | 1 061 472 520 | 128 260 | |
| 2 | Хан Соло: Звёздные войны. Истории | 121010318 | 24.05.2018 | 1 | 12+ | WDSSPR | 15,3 | 744 367 | - | 216 650 201 | - | 48 716 | 291,1 | 745 120 | 216 808 636 | 48 740 | |
| 3 | Черновик | 111004718 | 25.05.2018 | 1 | 12+ | WDSSPR | 19,0 | 305 835 | - | 77 526 571 | - | 16 091 | 253,5 | 306 046 | 77 543 530 | 16 097 | |
| 4 | Садко | 114000518 | 24.05.2018 | 1 | 6+ | NKI | 14,1 | 258 247 | - | 43 113 435 | - | 18 373 | 166,9 | 258 414 | 43 128 297 | 18 405 | |
| 5 | Секса не будет!!! | 121010018 | 24.05.2018 | 1 | 18+ | UPI | 16,2 | 212 431 | - | 51 568 906 | - | 13 080 | 242,8 | 212 440 | 51 569 756 | 13 083 | |
| 6 | Мстители: Война бесконечности | 121009118 | 03.05.2018 | 4 | 16+ | WDSSPR | 20,3 | 204 141 | -61,0% | 47 527 724 | -65,3% | 10 047 | 232,8 | 6 379 532 | 1 825 778 883 | 153 933 | |
| 7 | Пчёлка Майя и Кубок мёда | 124001918 | 17.05.2018 | 2 | 0+ | PNR | 8,3 | 41 544 | -44,8% | 6 895 619 | -54,8% | 5 019 | 166,0 | 117 043 | 22 221 274 | 13 585 | |
| 8 | СОБИБОР (SOBIBOR) | 111004318 | 03.05.2018 | 4 | 12+ | CRP | 15,4 | 37 547 | -67,3% | 8 129 306 | -70,4% | 2 431 | 216,5 | 1 182 025 | 294 725 648 | 63 438 | |
| 9 | За бортом | 121008618 | 17.05.2018 | 2 | 16+ | PRD | 10,5 | 36 949 | -62,7% | 9 342 062 | -65,1% | 3 516 | 252,8 | 136 457 | 36 182 972 | 12 360 | |
| 10 | Конечная | 121009718 | 17.05.2018 | 2 | 18+ | CP | 7,6 | 27 618 | -67,1% | 6 604 200 | -71,2% | 3 640 | 239,1 | 112 607 | 29 863 249 | 15 360 | |
| 11 | Папа-мама гусь | 124002018 | 01.05.2018 | 5 | 6+ | FOX | 15,6 | 15 430 | -57,8% | 2 406 471 | -64,0% | 990 | 156,0 | 367 945 | 76 556 368 | 31 196 | |
| 12 | МУЛЬТ в кино. Выпуск № 76 | 114001618 | 26.05.2018 | 1 | 0+ | MVK | 8,7 | 14 449 | - | 1 703 694 | - | 1 669 | 117,9 | 14 449 | 1 703 694 | 1 669 | |
| ИТОГО: | | | | | | | 2 908 655 | 2 908 655 | -30,2% | 717 474 045 | -34,4% | 169 423 | | | | | |
| Доля ТОП-12 в совокупных показателях периода: | | | | | | | 96,5% | | | 97,2% | | | 94,7% | | | | |

«Дэдпул 2» потерял 70% сборов первой недели, но сохранил лидерство в прокате, выступив на 30 млн рублей лучше «Хана Соло». Превью-сеансы «Черновика» привели в кинотеатры 300 тыс. зрителей. Больше 250 тыс. россиян посмотрели мультфильм «Садко». «Собибор» вплотную приблизился к рубежу в 300 млн рублей общих сборов.

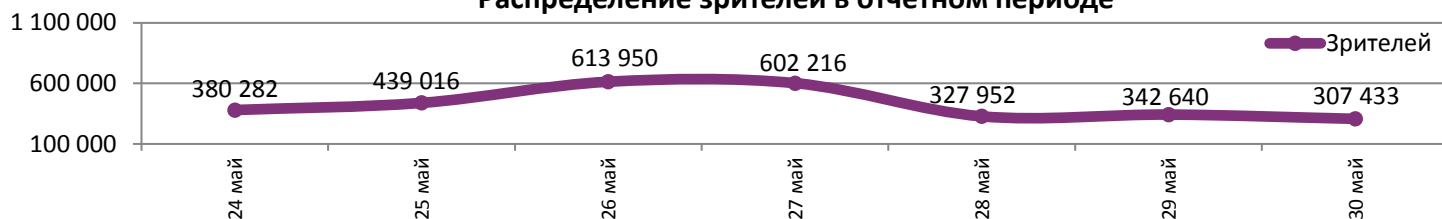
ТОП-12 фильмов по наработке на сеанс

| № | Название фильма | Количество сеансов | Наработка, зрителей | В % от средней наработки на сеанс |
|----|-----------------------------------|--------------------|---------------------|-----------------------------------|
| 1 | Дэдпул 2 | 45 851 | 22,0 | 131% |
| 2 | Тренер | 625 | 21,3 | 126% |
| 3 | Мстители: Война бесконечности | 10 047 | 20,3 | 121% |
| 4 | Остров Собак | 356 | 19,2 | 114% |
| 5 | Черновик | 16 091 | 19,0 | 113% |
| 6 | Правда или действие | 107 | 16,7 | 99% |
| 7 | Секса не будет!!! | 13 080 | 16,2 | 96% |
| 8 | Тихое место | 127 | 15,8 | 94% |
| 9 | Папа-мама гусь | 990 | 15,6 | 93% |
| 10 | СОБИБОР (SOBIBOR) | 2 431 | 15,4 | 92% |
| 11 | Хан Соло: Звёздные войны. Истории | 48 716 | 15,3 | 91% |
| 12 | Садко | 18 373 | 14,1 | 83% |

24,3 - средняя наработка на сеанс (зрителей на сеанс) в отчетном периоде.

Наработка на сеанс (зрителей на сеанс) представляет собой показатель среднего количества зрителей, присутствовавших на одном сеансе фильма, и рассчитывается как отношение количества проданных билетов к количеству состоявшихся сеансов за период.

Высокую наработку на сеанс продолжает демонстрировать «Тренер».

Распределение зрителей в отчетном периоде


Заполняемость залов и наработка на сеанс снизились за неделю на 22% и 31% соответственно.

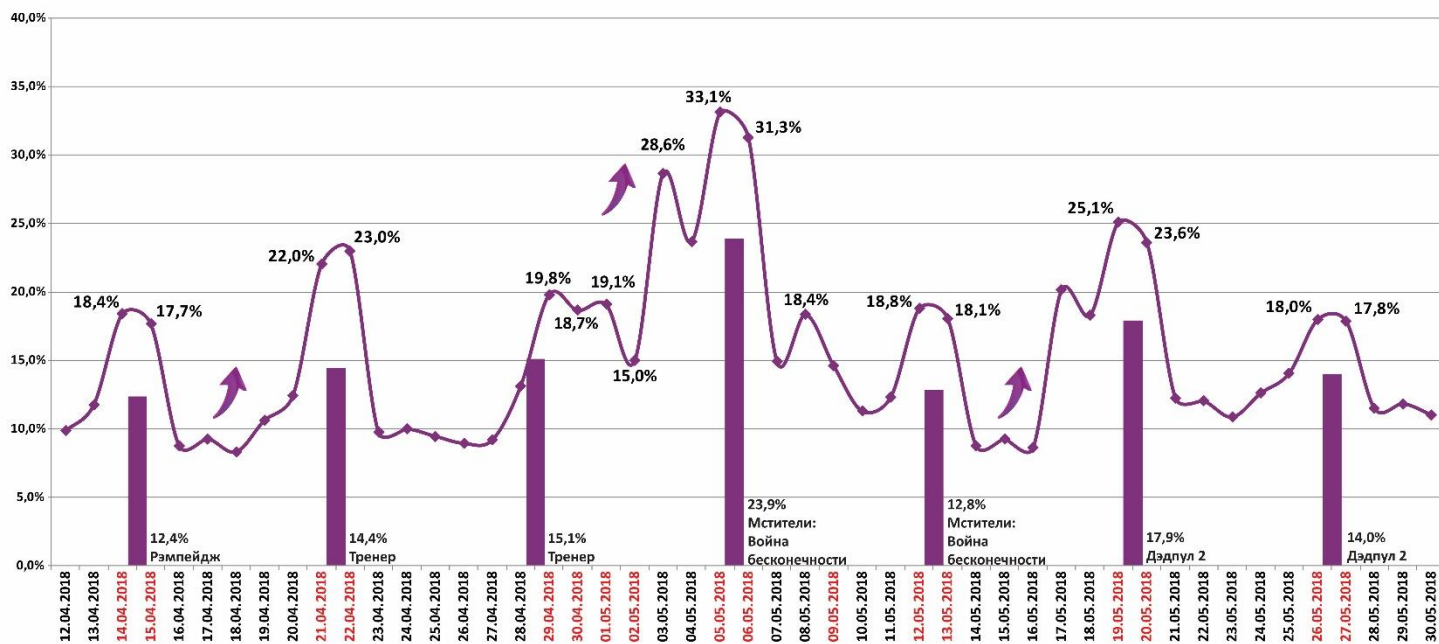
| Число залов | Средняя цена билета, руб | Отличие от предыдущей недели |
|--------------------------|--------------------------|------------------------------|
| 1 | 191,0 | -10,6% |
| 2 | 209,0 | -7,4% |
| 3-4 | 237,4 | -4,2% |
| 5-6 | 229,6 | -6,1% |
| 7-8 | 243,1 | -7,4% |
| 9-11 | 271,0 | -8,3% |
| 12-24 | 362,6 | -2,5% |
| Среднее за период | 245,0 | -6,1% |

| Число залов | Сеансов за период | % от итога | Отличие от предыдущей недели |
|-------------------|-------------------|-------------|------------------------------|
| 1 | 16 720 | 9% | -0,4% |
| 2 | 17 512 | 10% | +2,3% |
| 3-4 | 31 094 | 17% | +5,5% |
| 5-6 | 35 773 | 20% | +2,3% |
| 7-8 | 42 319 | 24% | +1,5% |
| 9-11 | 25 172 | 14% | -1,7% |
| 12-24 | 10 332 | 6% | +3,4% |
| Общий итог | 178 922 | 100% | +1,9% |

Средняя цена билета группы кинотеатров представляет собой отношение валового сбора, полученного группой кинотеатров, к количеству проданных билетов указанными кинотеатрами.

| Число залов | Средняя наработка (зрителей на сеанс) | Отличие от предыдущей недели |
|--------------------------|---------------------------------------|------------------------------|
| 1 | 11,9 | -40,7% |
| 2 | 12,9 | -34,6% |
| 3-4 | 15,2 | -33,4% |
| 5-6 | 18,1 | -30,3% |
| 7-8 | 19,3 | -27,2% |
| 9-11 | 18,3 | -27,2% |
| 12-24 | 18,2 | -28,0% |
| Среднее за период | 16,8 | -30,6% |

| Число залов | Средняя заполняемость зала, % | Отличие от предыдущей недели |
|--------------------------|-------------------------------|------------------------------|
| 1 | 6,7% | -36,4% |
| 2 | 11,1% | -26,2% |
| 3-4 | 14,0% | -23,8% |
| 5-6 | 16,7% | -20,8% |
| 7-8 | 15,9% | -18,4% |
| 9-11 | 13,7% | -19,6% |
| 12-24 | 14,3% | -19,6% |
| Среднее за период | 14,0% | -21,7% |

Заполняемость залов в период с 12.04.2018 по 30.05.2018


Вертикальные столбцы отражают среднюю заполненность залов за неделю. Данный показатель отличается от среднего значения, поскольку число зрителей разное.

В выходные дни заполняемость была 18% против 24-25% недель ранее.

Репертуарное планирование кинотеатров с наибольшей выручкой за период

«Дэдпул 2» сохранил лидерство в двух лучших кинотеатрах страны с одним и двумя залами. В пяти лучших кинотеатрах с 3+ залами лидером стала новинка «Хан Соло».

| Категория: 12-24 зала | Кол-во сеансов | Доля сеансов | Доля кассовых сборов |
|-----------------------------------|----------------|--------------|----------------------|
| Хан Соло: Звёздные войны. Истории | 138 | 26,1% | 35,1% |
| Дэдпул 2 | 123 | 23,3% | 27,2% |
| Черновик | 60 | 11,4% | 11,8% |
| Мстители: Война бесконечности | 42 | 8,0% | 8,4% |
| Секса не будет!!! | 46 | 8,7% | 7,3% |
| За бортом | 14 | 2,7% | 2,4% |
| Садко | 29 | 5,5% | 2,1% |
| СОБИБОР (SOBIBOR) | 10 | 1,9% | 1,9% |
| Конченная | 11 | 2,1% | 1,0% |
| Круги дьявола | 14 | 2,7% | 0,9% |
| Пчёлка Майя и Кубок мёда | 24 | 4,5% | 0,9% |
| Остров Собак | 6 | 1,1% | 0,8% |
| Такси 5 | 8 | 1,5% | 0,3% |
| МУЛЬТ в кино. Выпуск № 76 | 2 | 0,4% | 0,1% |
| Истерия | 1 | 0,2% | 0,0% |
| Итого | 528 | 100% | 100% |
| Категория: 9-11 залов | Кол-во сеансов | Доля сеансов | Доля кассовых сборов |
| Хан Соло: Звёздные войны. Истории | 130 | 36,2% | 53,0% |
| Дэдпул 2 | 87 | 24,2% | 27,8% |
| Черновик | 23 | 6,4% | 6,3% |
| Мстители: Война бесконечности | 27 | 7,5% | 5,6% |
| Секса не будет!!! | 35 | 9,7% | 4,5% |
| Садко | 34 | 9,5% | 1,0% |
| Конченная | 7 | 1,9% | 0,9% |
| За бортом | 7 | 1,9% | 0,5% |
| Пчёлка Майя и Кубок мёда | 7 | 1,9% | 0,2% |
| МУЛЬТ в кино. Выпуск № 76 | 2 | 0,6% | 0,1% |
| Итого | 359 | 100% | 100% |
| Категория: 7-8 залов | Кол-во сеансов | Доля сеансов | Доля кассовых сборов |
| Хан Соло: Звёздные войны. Истории | 97 | 28,6% | 54,4% |
| Дэдпул 2 | 67 | 19,8% | 19,9% |
| Черновик | 37 | 10,9% | 7,4% |
| Секса не будет!!! | 28 | 8,3% | 5,1% |
| Мстители: Война бесконечности | 23 | 6,8% | 5,1% |
| Садко | 33 | 9,7% | 3,3% |
| За бортом | 9 | 2,7% | 1,8% |
| Конченная | 13 | 3,8% | 1,3% |
| Пчёлка Майя и Кубок мёда | 19 | 5,6% | 1,0% |
| СОБИБОР (SOBIBOR) | 8 | 2,4% | 0,7% |
| МУЛЬТ в кино. Выпуск № 76 | 3 | 0,9% | 0,1% |
| МУЛЬТ в кино. Выпуск № 75 | 2 | 0,6% | 0,0% |
| Итого | 339 | 100% | 100% |
| Категория: 5-6 залов | Кол-во сеансов | Доля сеансов | Доля кассовых сборов |
| Хан Соло: Звёздные войны. Истории | 104 | 40,2% | 38,8% |
| Дэдпул 2 | 57 | 22,0% | 32,4% |
| Черновик | 24 | 9,3% | 8,7% |
| Секса не будет!!! | 15 | 5,8% | 7,6% |
| Мстители: Война бесконечности | 13 | 5,0% | 6,5% |
| Садко | 18 | 6,9% | 3,5% |
| Пчёлка Майя и Кубок мёда | 13 | 5,0% | 0,9% |
| Конченная | 7 | 2,7% | 0,7% |
| За бортом | 6 | 2,3% | 0,7% |
| МУЛЬТ в кино. Выпуск № 76 | 2 | 0,8% | 0,3% |
| Итого | 193 | 100% | 100% |
| Категория: 3-4 зала | Кол-во сеансов | Доля сеансов | Доля кассовых сборов |
| Хан Соло: Звёздные войны. Истории | 49 | 25,4% | 52,9% |
| Дэдпул 2 | 49 | 25,4% | 26,1% |
| Секса не будет!!! | 26 | 13,5% | 8,2% |
| Черновик | 12 | 6,2% | 5,1% |
| Садко | 25 | 13,0% | 2,8% |
| СОБИБОР (SOBIBOR) | 13 | 6,7% | 2,3% |



| | | | |
|-----------------------------------|-----------------------|---------------------|-----------------------------|
| За бортом | 10 | 5,2% | 1,3% |
| Конченная | 7 | 3,6% | 1,1% |
| МУЛЬТ в кино. Выпуск № 76 | 2 | 1,0% | 0,2% |
| Итого | 193 | 100% | 100% |
| Категория: 2 зала | Кол-во сеансов | Доля сеансов | Доля кассовых сборов |
| Дэдпул 2 | 21 | 21,9% | 32,6% |
| Хан Соло: Звёздные войны. Истории | 28 | 29,2% | 30,2% |
| Садко | 21 | 21,9% | 13,3% |
| Мстители: Война бесконечности | 7 | 7,3% | 10,7% |
| Черновик | 6 | 6,3% | 9,1% |
| Конченная | 7 | 7,3% | 3,2% |
| Пчёлка Майя и Кубок мёда | 6 | 6,3% | 0,9% |
| Итого | 96 | 100% | 100% |
| Категория: 1 зал | Кол-во сеансов | Доля сеансов | Доля кассовых сборов |
| Дэдпул 2 | 14 | 29,8% | 49,8% |
| Хан Соло: Звёздные войны. Истории | 21 | 44,7% | 33,7% |
| Садко | 7 | 14,9% | 15,8% |
| Пчёлка Майя и Кубок мёда | 5 | 10,6% | 0,7% |
| Итого | 47 | 100% | 100% |

При построении данного отчета анализируются данные от всех коммерческих демонстраторов, расположенных на территории Российской Федерации, правильность передачи отчетности от которых подтверждена при сверке данных с прокатной организацией. Демонстраторы сегментированы по категориям в зависимости от количества залов. В каждой категории выбирается демонстратор, показавший наилучший финансовый результат в данный временной период. Публикуется роспись такого демонстратора за период. Название демонстратора и другие данные не публикуются. Со временем в случае появления постоянного лидера по какой-либо из категорий мы будем исключать такого лидера из гонки по фактору естественного преимущества (например, исключительно удачное расположение либо вместимость залов заметно выше, чем у конкурентов).

Показатели работы кинотеатров в зависимости от количества залов по фильмам ТОП-12

| ТОП-12 фильмов по зрителям | Категория: 1 зал | | | | | | | |
|-----------------------------------|-----------------------|-------------------------|----------|---------|-----------------|---------------------|----------------|--------------------|
| | всего к/т в категории | всего залов в категории | зрителей | сеансов | Зрителей на к/т | зрителей на кинозал | Сеансов на к/т | сеансов на кинозал |
| Дэдпул 2 | 393 | 393 | 60 536 | 4 323 | 154 | 154 | 11,0 | 11,0 |
| Хан Соло: Звёздные войны. Истории | 287 | 287 | 48 820 | 3 856 | 170 | 170 | 13,4 | 13,4 |
| Черновик | 205 | 205 | 13 516 | 1 226 | 66 | 66 | 6,0 | 6,0 |
| Садко | 250 | 250 | 32 311 | 2 239 | 129 | 129 | 9,0 | 9,0 |
| Секса не будет!!! | 13 | 13 | 1 684 | 104 | 130 | 130 | 8,0 | 8,0 |
| Мстители: Война бесконечности | 156 | 156 | 5 470 | 752 | 35 | 35 | 4,8 | 4,8 |
| Пчёлка Майя и Кубок мёда | 343 | 343 | 10 926 | 1 365 | 32 | 32 | 4,0 | 4,0 |
| СОБИБОР (SOBIBOR) | 50 | 50 | 1 674 | 162 | 33 | 33 | 3,2 | 3,2 |
| За бортом | 136 | 136 | 1 322 | 380 | 10 | 10 | 2,8 | 2,8 |
| Конченная | 6 | 6 | 68 | 19 | 11 | 11 | 3,2 | 3,2 |
| Папа-мама гусь | 11 | 11 | 624 | 39 | 57 | 57 | 3,5 | 3,5 |
| МУЛЬТ в кино. Выпуск № 76 | 169 | 169 | 2 392 | 559 | 14 | 14 | 3,3 | 3,3 |

| Категория: 2 зала | | | | | | | |
|-----------------------|-------------------------|----------|---------|-----------------|---------------------|----------------|--------------------|
| всего к/т в категории | всего залов в категории | зрителей | сеансов | Зрителей на к/т | зрителей на кинозал | Сеансов на к/т | сеансов на кинозал |
| 239 | 396 | 78 902 | 5 129 | 330 | 199 | 21,5 | 13,0 |
| 222 | 364 | 57 034 | 5 010 | 257 | 157 | 22,6 | 13,8 |
| 180 | 228 | 20 474 | 1 420 | 114 | 90 | 7,9 | 6,2 |
| 189 | 303 | 39 125 | 2 758 | 207 | 129 | 14,6 | 9,1 |
| 32 | 47 | 4 378 | 392 | 137 | 93 | 12,3 | 8,3 |
| 97 | 119 | 7 352 | 581 | 76 | 62 | 6,0 | 4,9 |
| 108 | 131 | 4 728 | 566 | 44 | 36 | 5,2 | 4,3 |
| 10 | 11 | 566 | 49 | 57 | 51 | 4,9 | 4,5 |
| 43 | 49 | 1 563 | 202 | 36 | 32 | 4,7 | 4,1 |
| 33 | 34 | 1 078 | 141 | 33 | 32 | 4,3 | 4,1 |
| 17 | 22 | 2 244 | 89 | 132 | 102 | 5,2 | 4,0 |
| 44 | 54 | 972 | 226 | 22 | 18 | 5,1 | 4,2 |

«Садко» получил роспись в 250 однозальных кинотеатрах.

| ТОП-12 фильмов по зрителям | Категория: 3-4 зала | | | | | | | |
|-----------------------------------|-----------------------|-------------------------|----------|---------|-----------------|---------------------|----------------|--------------------|
| | всего к/т в категории | всего залов в категории | зрителей | сеансов | Зрителей на к/т | зрителей на кинозал | Сеансов на к/т | сеансов на кинозал |
| Дэдпул 2 | 228 | 546 | 163 983 | 8 341 | 719 | 300 | 36,6 | 15,3 |
| Хан Соло: Звёздные войны. Истории | 221 | 550 | 122 851 | 8 749 | 556 | 223 | 39,6 | 15,9 |
| Черновик | 207 | 334 | 50 023 | 2 789 | 242 | 150 | 13,5 | 8,4 |
| Садко | 209 | 426 | 55 642 | 3 831 | 266 | 131 | 18,3 | 9,0 |
| Секса не будет!!! | 108 | 190 | 25 103 | 1 975 | 232 | 132 | 18,3 | 10,4 |
| Мстители: Война бесконечности | 180 | 259 | 25 052 | 1 523 | 139 | 97 | 8,5 | 5,9 |
| Пчёлка Майя и Кубок мёда | 107 | 137 | 5 321 | 689 | 50 | 39 | 6,4 | 5,0 |
| СОБИБОР (SOBIBOR) | 49 | 62 | 3 287 | 317 | 67 | 53 | 6,5 | 5,1 |
| За бортом | 87 | 115 | 4 013 | 579 | 46 | 35 | 6,7 | 5,0 |
| Конченная | 124 | 160 | 4 367 | 791 | 35 | 27 | 6,4 | 4,9 |
| Папа-мама гусь | 18 | 23 | 1 780 | 116 | 99 | 77 | 6,4 | 5,0 |
| МУЛЬТ в кино. Выпуск № 76 | 61 | 70 | 1 735 | 221 | 28 | 25 | 3,6 | 3,2 |

| Категория: 5-6 залов | | | | | | | |
|-----------------------|-------------------------|----------|---------|-----------------|---------------------|----------------|--------------------|
| всего к/т в категории | всего залов в категории | зрителей | сеансов | Зрителей на к/т | зрителей на кинозал | Сеансов на к/т | сеансов на кинозал |
| 156 | 522 | 220 567 | 9 111 | 1 414 | 423 | 58,4 | 17,5 |
| 153 | 504 | 156 709 | 9 772 | 1 024 | 311 | 63,9 | 19,4 |
| 149 | 303 | 65 645 | 3 188 | 441 | 217 | 21,4 | 10,5 |
| 150 | 338 | 52 344 | 3 523 | 349 | 155 | 23,5 | 10,4 |
| 141 | 300 | 57 047 | 3 536 | 405 | 190 | 25,1 | 11,8 |
| 153 | 307 | 51 229 | 2 350 | 335 | 167 | 15,4 | 7,7 |
| 90 | 122 | 5 017 | 607 | 56 | 41 | 6,7 | 5,0 |
| 67 | 87 | 6 941 | 428 | 104 | 80 | 6,4 | 4,9 |
| 92 | 132 | 7 490 | 692 | 81 | 57 | 7,5 | 5,2 |
| 123 | 188 | 6 172 | 928 | 50 | 33 | 7,5 | 4,9 |
| 14 | 21 | 2 316 | 119 | 165 | 110 | 8,5 | 5,7 |
| 75 | 82 | 2 786 | 217 | 37 | 34 | 2,9 | 2,6 |

| ТОП-12 фильмов по зрителям | Категория: 7-8 залов | | | | | | | |
|-----------------------------------|-----------------------|-------------------------|----------|---------|-----------------|---------------------|----------------|--------------------|
| | всего к/т в категории | всего залов в категории | зрителей | сеансов | Зрителей на к/т | зрителей на кинозал | Сеансов на к/т | сеансов на кинозал |
| Дэдпул 2 | 143 | 588 | 280 660 | 10 779 | 1 963 | 477 | 75,4 | 18,3 |
| Хан Соло: Звёздные войны. Истории | 135 | 538 | 192 928 | 11 545 | 1 429 | 359 | 85,5 | 21,5 |
| Черновик | 135 | 342 | 85 546 | 4 000 | 634 | 250 | 29,6 | 11,7 |
| Садко | 135 | 328 | 52 103 | 3 701 | 386 | 159 | 27,4 | 11,3 |
| Секса не будет!!! | 133 | 310 | 72 163 | 3 854 | 543 | 233 | 29,0 | 12,4 |
| Мстители: Война бесконечности | 133 | 306 | 62 311 | 2 605 | 469 | 204 | 19,6 | 8,5 |
| Пчёлка Майя и Кубок мёда | 88 | 155 | 8 318 | 922 | 95 | 54 | 10,5 | 5,9 |
| СОБИБОР (SOBIBOR) | 85 | 129 | 12 656 | 717 | 149 | 98 | 8,4 | 5,6 |
| За бортом | 112 | 178 | 11 985 | 900 | 107 | 67 | 8,0 | 5,1 |
| Конченная | 123 | 205 | 8 474 | 995 | 69 | 41 | 8,1 | 4,9 |
| Папа-мама гусь | 23 | 38 | 5 213 | 326 | 227 | 137 | 14,2 | 8,6 |
| МУЛЬТ в кино. Выпуск № 76 | 96 | 107 | 3 595 | 247 | 37 | 34 | 2,6 | 2,3 |

| Категория: 9-11 залов | | | | | | | |
|-----------------------|-------------------------|----------|---------|-----------------|---------------------|----------------|--------------------|
| всего к/т в категории | всего залов в категории | зрителей | сеансов | Зрителей на к/т | зрителей на кинозал | Сеансов на к/т | сеансов на кинозал |
| 69 | 299 | 149 783 | 5 878 | 2 171 | 501 | 85,2 | 19,7 |
| 64 | 300 | 118 129 | 7 189 | 1 846 | 394 | 112,3 | 24,0 |
| 63 | 167 | 50 894 | 2 499 | 808 | 305 | 39,7 | 15,0 |
| 63 | 150 | 20 945 | 1 732 | 332 | 140 | 27,5 | 11,5 |
| 66 | 173 | 39 301 | 2 387 | 595 | 227 | 36,2 | 13,8 |
| 63 | 161 | 36 773 | 1 524 | 584 | 228 | 24,2 | 9,5 |
| 47 | 97 | 5 609 | 643 | 119 | 58 | 13,7 | 6,6 |
| 56 | 80 | 8 178 | 503 | 146 | 102 | 9,0 | 6,3 |
| 58 | 93 | 7 269 | 511 | 125 | 78 | 8,8 | 5,5 |
| 62 | 115 | 4 704 | 526 | 76 | 41 | 8,5 | 4,6 |
| 11 | 19 | 2 340 | 220 | 213 | 123 | 20,0 | 11,6 |
| 58 | 71 | 2 428 | 153 | 42 | 34 | 2,6 | 2,2 |

Заполняемость кинозалов крупнейших киносетей на сеансах фильма-лидера недели

Фильм-лидер недели: «Дэдпул 2».

Киносеть «Киномакс» сохранила лидерство по заполняемости и на второй неделе «Дэдпула 2».

| Киносеть | 24.05.18 | 25.05.18 | 26.05.18 | 27.05.18 | 28.05.18 | 29.05.18 | 30.05.18 | Итого за период |
|--|----------|----------|----------|----------|----------|----------|----------|-----------------|
| | ЧТ | ПТ | СБ | ВС | ПН | ВТ | СР | |
| Киномакс | 35,7% | 39,8% | 38,1% | 33,0% | 32,1% | 31,3% | 30,5% | 34,2% |
| Mori Cinema | 26,0% | 31,2% | 32,8% | 30,1% | 18,4% | 54,3% | 14,9% | 30,8% |
| Империя грез | 27,3% | 33,3% | 32,8% | 29,5% | 18,4% | 23,8% | 40,3% | 29,3% |
| Пять звезд | 23,7% | 27,4% | 33,7% | 27,0% | 22,4% | 20,4% | 29,8% | 26,7% |
| Монитор | 26,9% | 26,9% | 30,1% | 27,8% | 16,4% | 21,1% | 21,2% | 24,5% |
| Объединенная сеть кинотеатров "СИНЕМА ПАРК" и "ФОРМУЛА КИНО" | 21,4% | 30,4% | 32,8% | 26,4% | 16,4% | 29,6% | 14,4% | 24,4% |
| Мираж Синема | 22,7% | 24,2% | 21,6% | 20,2% | 34,7% | 16,2% | 14,4% | 22,3% |
| КАРО ФИЛЬМ | 22,1% | 30,5% | 30,9% | 24,9% | 15,5% | 14,7% | 14,9% | 21,7% |
| Киноформат | 16,7% | 19,4% | 28,4% | 22,8% | 28,7% | 17,0% | 11,6% | 20,4% |
| СИНЕМА-СТАР | 20,0% | 20,7% | 22,6% | 20,5% | 11,3% | 13,8% | 11,2% | 17,3% |
| Премьер-Зал | 14,7% | 19,6% | 21,3% | 20,5% | 16,1% | 12,7% | 16,0% | 17,3% |
| Люксор | 8,2% | 9,6% | 11,8% | 9,7% | 6,7% | 6,6% | 7,0% | 8,5% |

При расчете используются данные вечерних сеансов - со временем начала с 17:00 по 21:59.

Данные таблицы рассчитаны как среднее значение показателей заполнения зала по каждому сеансу каждого демонстратора. Таким образом, финальная цифра не зависит ни от количества кинотеатров каждой киросети, ни от количества мест в зале.

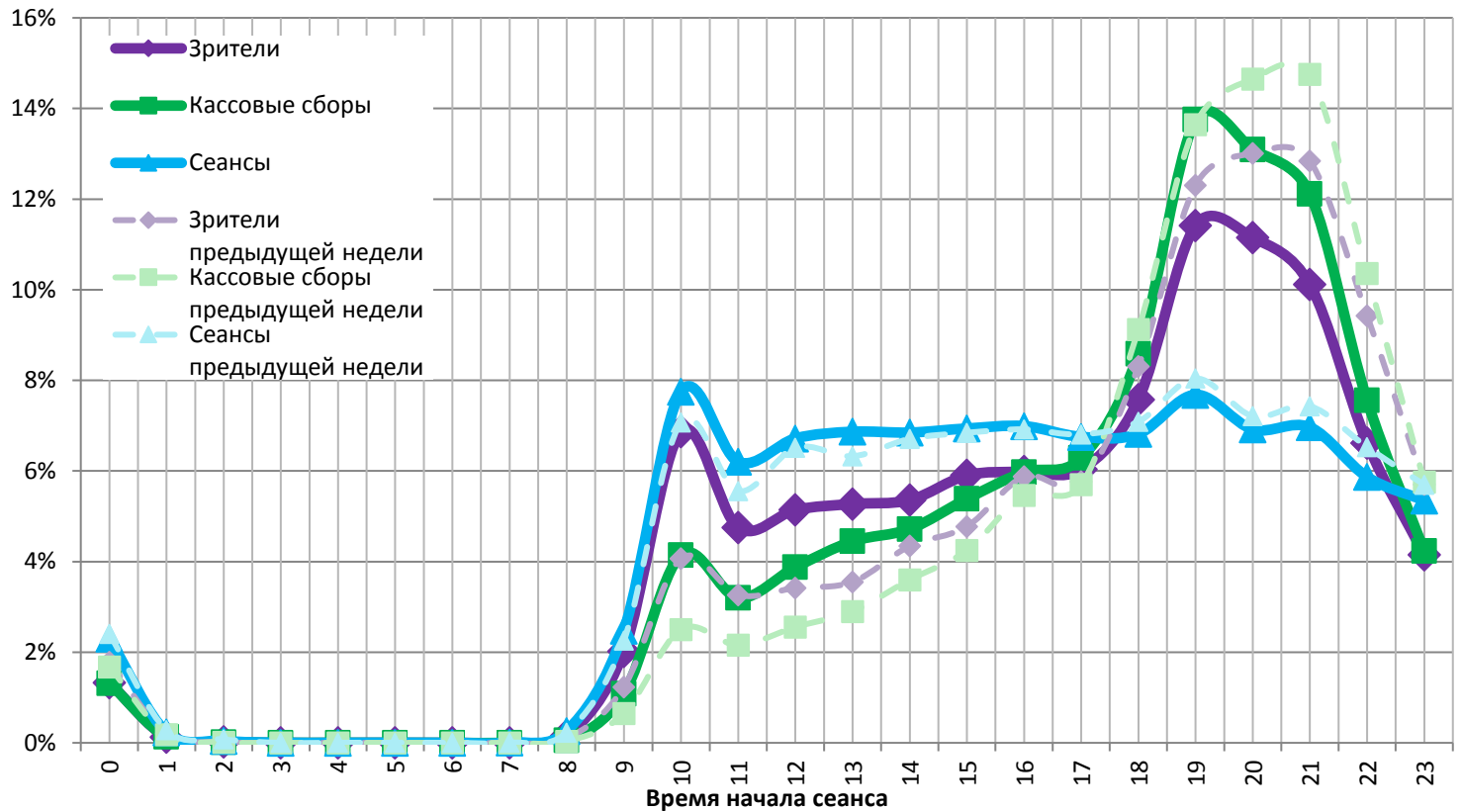
Средняя наработка релизов ТОП-12 в зрителях на сеанс в зависимости от количества залов

| Название фильма | Количество залов | | | | | | | | | |
|-----------------------------------|------------------|------|------|------|------|------|------|------|------|-------|
| | 1 | 2 | 3 | 4 | 5 | 6 | 7 | 8 | 9-11 | 12-24 |
| Дэдпул 2 | 14,0 | 15,4 | 18,6 | 20,5 | 23,7 | 24,7 | 24,5 | 27,5 | 25,5 | 24,3 |
| Хан Соло: Звёздные войны. Истории | 12,7 | 11,4 | 14,2 | 13,9 | 16,3 | 15,8 | 15,8 | 17,6 | 16,4 | 18,5 |
| Черновик | 11,0 | 14,4 | 16,7 | 18,9 | 20,3 | 20,9 | 20,9 | 21,8 | 20,4 | 20,4 |
| Садко | 14,4 | 14,2 | 14,8 | 14,3 | 15,1 | 14,6 | 13,7 | 14,5 | 12,1 | 9,8 |
| Секса не будет!!! | 16,2 | 11,2 | 11,0 | 13,5 | 15,0 | 17,1 | 17,9 | 19,5 | 16,5 | 15,3 |
| Мстители: Война бесконечности | 7,3 | 12,7 | 16,2 | 16,6 | 22,3 | 21,3 | 21,8 | 25,9 | 24,1 | 22,4 |
| Пчёлка Майя и Кубок мёда | 8,0 | 8,4 | 7,9 | 7,5 | 8,1 | 8,4 | 8,4 | 9,4 | 8,7 | 7,2 |
| СОБИБОР (SOBIBOR) | 10,3 | 11,6 | 10,3 | 10,4 | 15,2 | 17,1 | 18,4 | 17,0 | 16,3 | 16,6 |
| За бортом | 3,5 | 7,7 | 5,9 | 7,5 | 9,4 | 12,0 | 12,5 | 14,0 | 14,2 | 13,1 |
| Конченная | 3,6 | 7,6 | 5,80 | 5,3 | 6,6 | 6,7 | 7,4 | 9,6 | 8,9 | 11,5 |
| Папа-мама гусь | 16,0 | 25,2 | 14,1 | 18,8 | 19,9 | 18,3 | 18,6 | 14,5 | 10,6 | 11,3 |
| МУЛЬТ в кино. Выпуск № 76 | 4,3 | 4,3 | 5,8 | 9,3 | 12,9 | 12,8 | 13,3 | 15,7 | 15,9 | 11,8 |

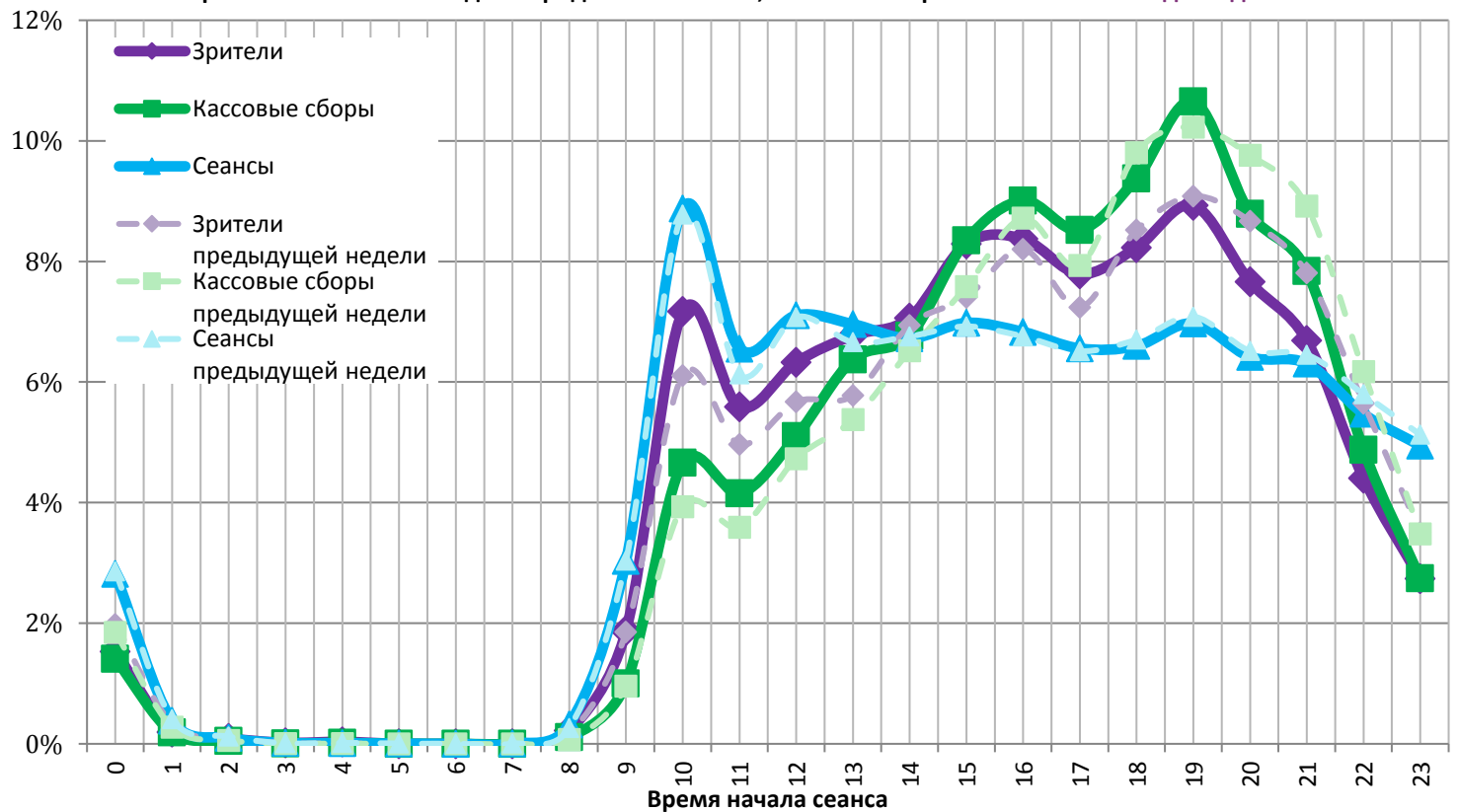
По средней наработке на сеанс «Черновик» обошел «Хана Соло» в кинотеатрах с 2+ залами.

На графике указано распределение доли зрителей, сеансов и кассовых сборов по времени начала сеанса.

Зависимость от времени начала сеанса доли проданных билетов, кассовых сборов и сеансов в будни



Зависимость от времени начала сеанса доли проданных билетов, кассовых сборов и сеансов в выходные дни



Пунктирными линиями обозначены значения предыдущей недели.

На графике наглядно представлена зависимость результатов деятельности кинотеатров от времени суток.

График «Зрители» (фиолетовый) отражает долю зрителей кинотеатра за день в зависимости от времени начала сеанса.

График «Кассовые сборы» (зеленый) отражает долю дневной выручки в зависимости от времени начала сеанса.

График «Сеансы» (синий) отображает долю состоявшихся сеансов за каждый час работы кинотеатра.

Основные показатели кинопроката в регионах Российской Федерации

| Регион | Наработка на сеанс по зрителям | Средняя заполняемость залов | Средняя цена билета |
|----------------------------|--------------------------------|-----------------------------|---------------------|
| Адыгея Респ. | 21,3 | 12,4% | 239,3 |
| Алтай Респ. | 16,9 | 12,3% | 176,7 |
| Алтайский край | 13,7 | 11,0% | 208,8 |
| Амурская обл. | 11,9 | 12,6% | 259,1 |
| Архангельская обл. | 13,4 | 13,1% | 231,0 |
| Астраханская обл. | 16,3 | 14,8% | 192,1 |
| Башкортостан Респ. | 17,5 | 14,3% | 197,7 |
| Белгородская обл. | 17,2 | 11,4% | 173,0 |
| Брянская обл. | 11,0 | 13,0% | 216,1 |
| Бурятия Респ. | 17,8 | 16,6% | 206,3 |
| Владимирская обл. | 20,3 | 16,7% | 222,0 |
| Волгоградская обл. | 18,2 | 14,1% | 199,1 |
| Вологодская обл. | 15,4 | 13,3% | 181,0 |
| Воронежская обл. | 16,6 | 12,2% | 216,6 |
| Дагестан Респ. | 18,2 | 10,4% | 211,7 |
| Еврейская автономная обл. | 7,2 | 10,9% | 273,3 |
| Забайкальский край | 20,4 | 12,5% | 227,0 |
| Ивановская обл. | 13,1 | 12,2% | 229,4 |
| Ингушетия Респ. | 4,3 | 4,2% | 222,0 |
| Иркутская обл. | 15,6 | 12,5% | 238,9 |
| Кабардино-Балкарская Респ. | 12,2 | 9,6% | 212,0 |
| Калининградская обл. | 16,9 | 15,0% | 245,2 |
| Калмыкия Респ. | 12,8 | 15,7% | 166,4 |
| Калужская обл. | 16,7 | 15,0% | 266,2 |
| Камчатский край | 18,7 | 15,1% | 346,6 |
| Карачаево-Черкесская Респ. | 16,9 | 12,3% | 204,3 |
| Карелия Респ. | 10,6 | 11,0% | 216,7 |
| Кемеровская обл. | 15,1 | 11,5% | 219,7 |
| Кировская обл. | 17,9 | 21,0% | 175,8 |
| Коми Респ. | 14,1 | 11,6% | 200,1 |
| Костромская обл. | 17,0 | 12,0% | 173,5 |
| Краснодарский край | 18,3 | 12,6% | 245,3 |
| Красноярский край | 19,0 | 11,4% | 203,9 |
| Крым Респ. | 19,0 | 20,4% | 267,8 |
| Курганская обл. | 18,1 | 13,1% | 218,0 |
| Курская обл. | 12,9 | 11,1% | 144,8 |
| Ленинградская обл. | 13,4 | 11,4% | 210,8 |
| Липецкая обл. | 12,8 | 10,4% | 233,1 |
| Магаданская обл. | 16,0 | 3,3% | 298,9 |
| Марий Эл Респ. | 13,8 | 11,8% | 188,2 |
| Мордовия Респ. | 13,7 | 9,8% | 172,9 |
| Москва г. | 18,0 | 15,1% | 354,1 |
| Московская обл. | 15,2 | 12,2% | 296,6 |
| Мурманская обл. | 18,3 | 16,3% | 272,0 |
| Ненецкий АО | 13,6 | 27,1% | 341,2 |
| Нижегородская обл. | 17,3 | 12,4% | 225,6 |
| Новгородская обл. | 10,7 | 8,7% | 188,6 |
| Новосибирская обл. | 18,6 | 13,9% | 247,9 |
| Омская обл. | 18,0 | 18,6% | 145,7 |
| Оренбургская обл. | 15,8 | 14,1% | 183,7 |
| Орловская обл. | 9,9 | 8,5% | 212,8 |
| Пензенская обл. | 17,8 | 21,2% | 174,8 |
| Пермский край | 24,1 | 15,0% | 235,1 |
| Приморский край | 21,1 | 17,1% | 290,4 |
| Псковская обл. | 11,3 | 9,9% | 213,1 |



| Регион | Наработка на сеанс по зрителям | Средняя заполняемость залов | Средняя цена билета |
|---|--------------------------------------|-----------------------------------|------------------------|
| Ростовская обл. | 16,5 | 14,5% | 218,5 |
| Рязанская обл. | 15,3 | 10,5% | 191,6 |
| Самарская обл. | 18,3 | 15,1% | 218,3 |
| Санкт-Петербург г. | 17,1 | 14,0% | 258,5 |
| Саратовская обл. | 14,1 | 12,1% | 203,3 |
| Саха /Якутия/ Респ. | 24,6 | 23,6% | 277,7 |
| Сахалинская обл. | 19,5 | 14,8% | 304,7 |
| Свердловская обл. | 17,1 | 14,8% | 191,3 |
| Севастополь г. | 19,7 | 17,5% | 193,9 |
| Северная Осетия - Алания Респ. | 17,8 | 14,2% | 223,3 |
| Смоленская обл. | 16,4 | 10,7% | 208,7 |
| Ставропольский край | 19,8 | 19,4% | 192,5 |
| Тамбовская обл. | 12,1 | 9,8% | 222,6 |
| Татарстан Респ. | 17,8 | 15,5% | 193,2 |
| Тверская обл. | 16,5 | 15,2% | 208,7 |
| Томская обл. | 27,3 | 18,2% | 257,6 |
| Тульская обл. | 13,8 | 11,9% | 227,6 |
| Тыва Респ. | 11,5 | 3,8% | 173,8 |
| Тюменская обл. | 16,6 | 13,7% | 220,7 |
| Удмуртская Респ. | 17,3 | 16,3% | 173,8 |
| Ульяновская обл. | 14,2 | 10,4% | 201,9 |
| Хабаровский край | 17,5 | 15,1% | 267,6 |
| Хакасия Респ. | 13,9 | 8,0% | 193,0 |
| Ханты-Мансийский Автономный округ - Югра АО | 15,4 | 15,9% | 254,8 |
| Челябинская обл. | 18,2 | 14,3% | 189,3 |
| Чеченская Респ. | 13,6 | 14,4% | 237,3 |
| Чувашская Республика - Чувашия | 13,2 | 13,9% | 173,5 |
| Чукотский АО | 18,1 | 5,4% | 262,8 |
| Ямало-Ненецкий АО | 12,9 | 19,6% | 302,9 |
| Ярославская обл. | 16,7 | 11,2% | 196,2 |
| Средний показатель по Российской Федерации | 16,8 | 14,0% | 245,0 |

Региональная статистика характеризует основные сводные показатели каждого региона Российской Федерации, где расположены кинотеатры.