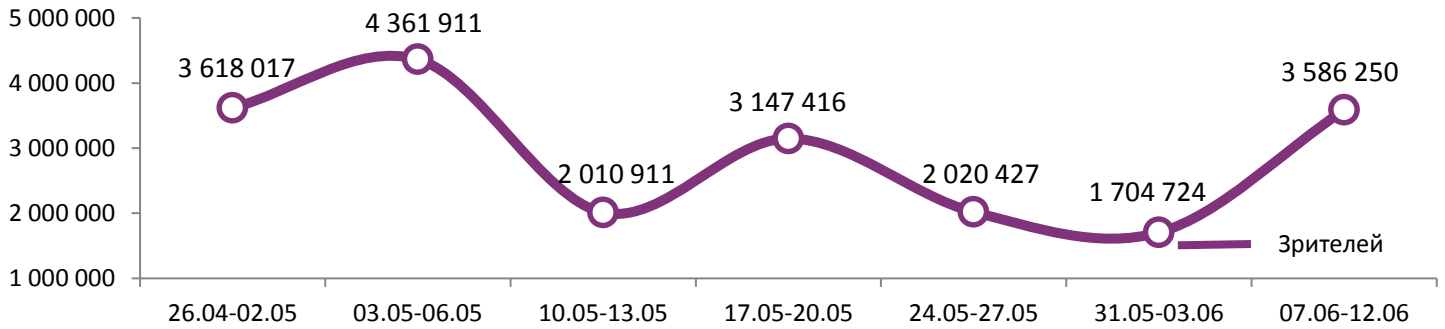
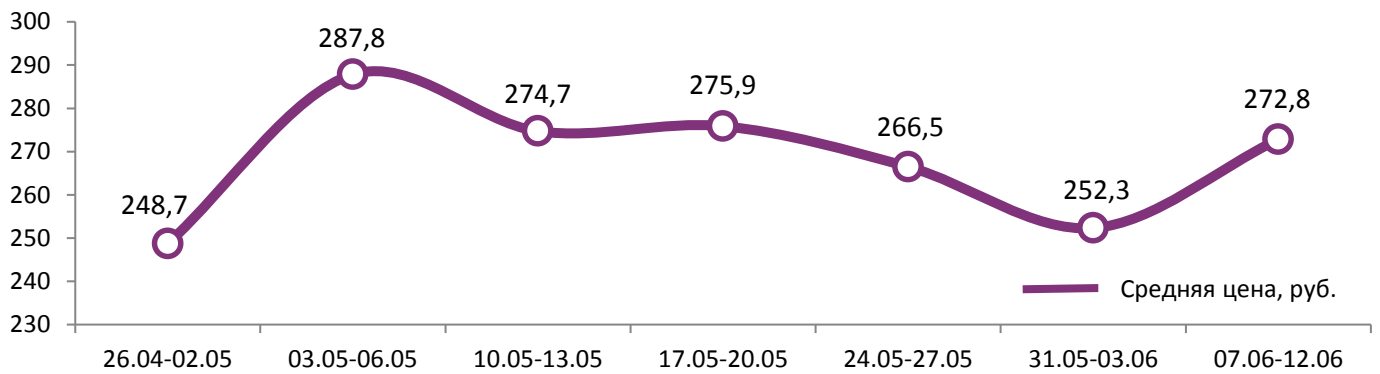


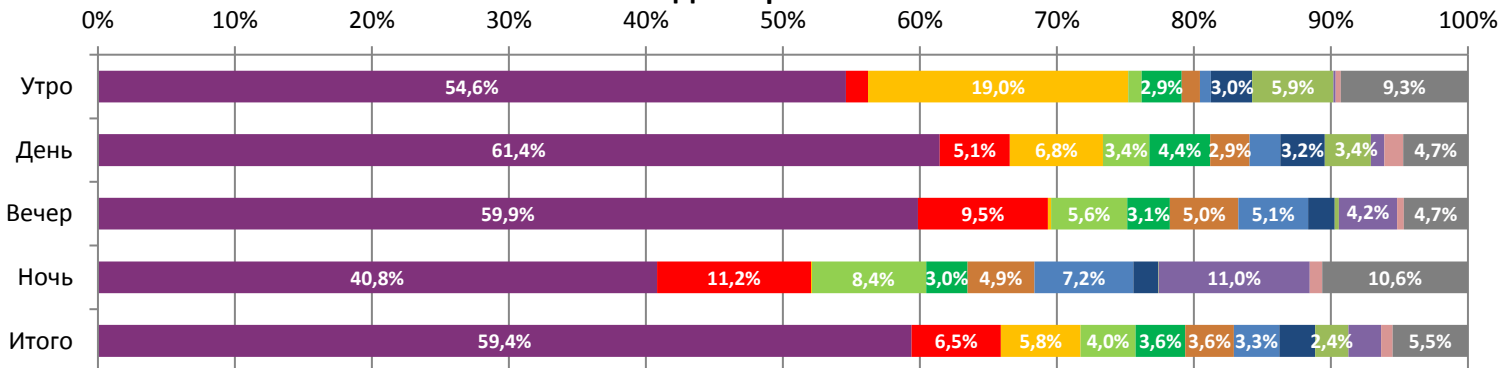
Динамика количества зрителей по уикендам



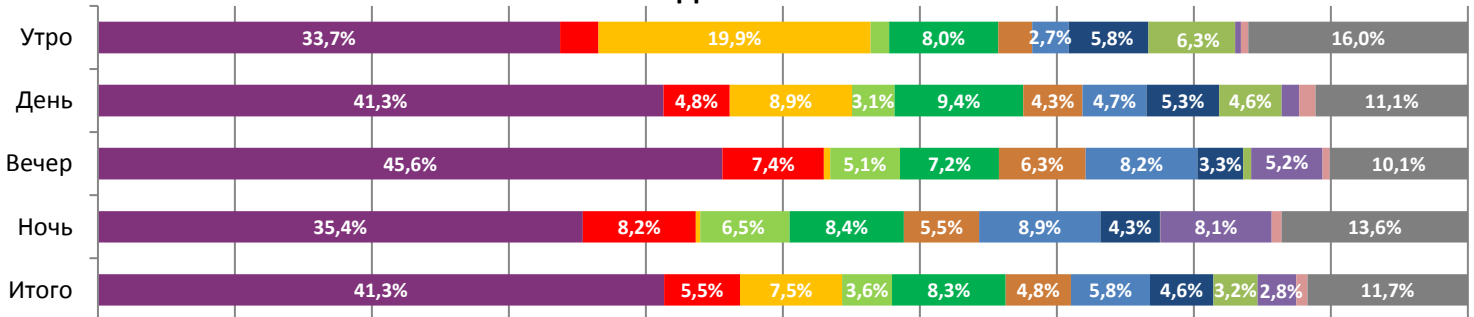
Динамика средней цены билета по уикендам



Доля зрителей



Доля сеансов

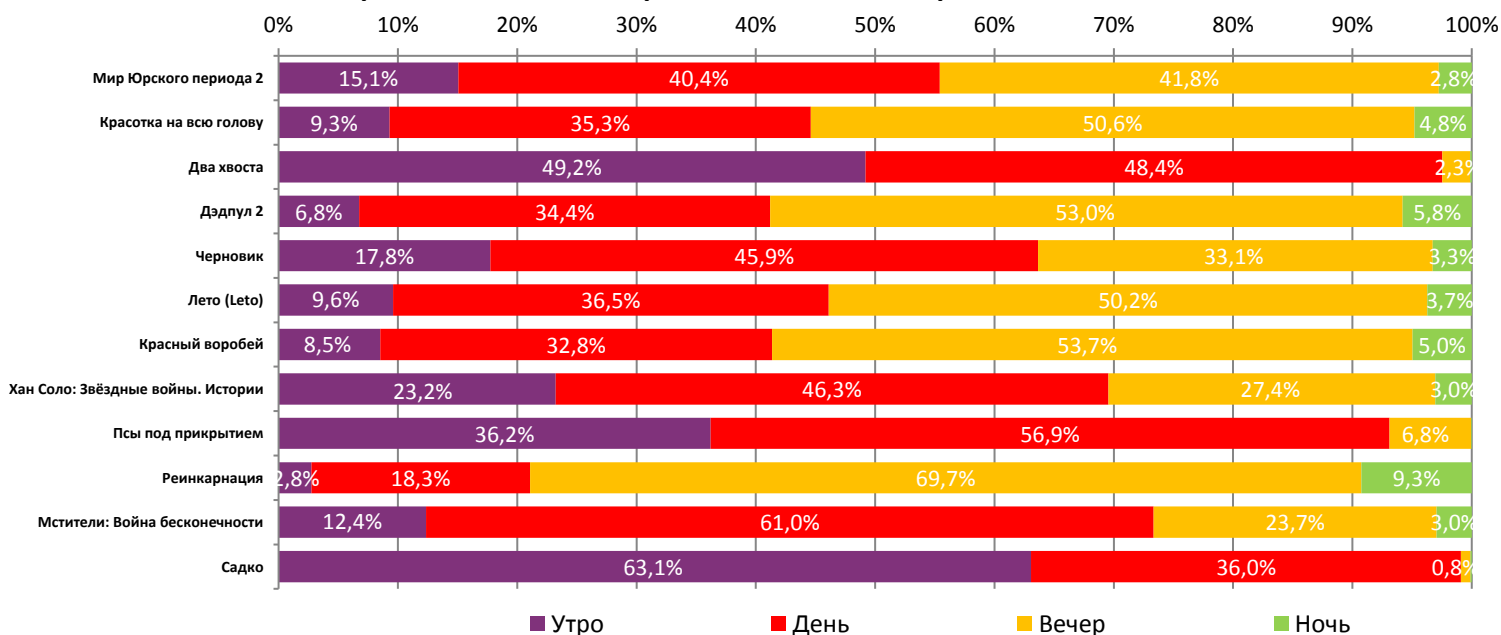


- Мир Юрского периода 2
- Красотка на всю голову
- Два хвоста
- Дэдпул 2
- Черновик
- Лето (Leto)
- Красный воробей
- Хан Соло: Звёздные войны. Истории
- Псы под прикрытием
- Реинкарнация
- Мстители: Война бесконечности
- Другие фильмы

Временные промежутки по времени начала сеанса считаются следующим образом: «Утро» - с 06:00 до 11:59, «День» - с 12:00 по 17:59, «Вечер» - с 18:00 по 23:59, «Ночь» - с 00:00 по 05:59.
 Доля зрителей отдельного фильма рассчитывается как соотношение количества проданных билетов на сеансы фильма в указанный период к количеству проданных билетов на все сеансы фильмов, демонстрируемых в аналогичный временной промежуток.
 Доля сеансов отдельного релиза рассчитывается как соотношение количества состоявшихся сеансов фильма в указанный период к количеству состоявшихся сеансов всех фильмов, демонстрируемых в аналогичный временной промежуток.

Основные показатели кинопроката

№	Название фильма	№ ПУ	Дата релиза	Неделя проката	Возрастное ограничение	Прокатчик	За период с 07.06 по 12.06.2018					Всего				
							Наработка на сеанс по зрителям	Зрители	Изменение, %	Сборы, руб.	Изменение, %	Сеансов	Средняя цена билета	Зрители	Сборы, руб.	Сеансов
1	Мир Юрского периода 2	121010718	07.06.2018 (превью 06.06.2018)	1	12+	UPI	32,0	2 130 139	-	611 364 376	-	66 521	287,0	2 248 342	645 875 053	70 384
2	Красотка на всю голову	121008718	07.06.2018	1	16+	VLG	26,2	233 692	-	67 960 258	-	8 916	290,8	233 955	68 007 910	8 919
3	Два хвоста	114001018	31.05.2018	2	6+	CRP	17,4	208 368	-8,0%	36 648 551	-14,0%	11 990	175,9	542 458	95 352 457	33 207
4	Дэдпул 2	121009618	17.05.2018	4	18+	FOX	24,5	143 941	-49,4%	38 830 885	-48,7%	5 870	269,8	4 646 165	1 207 347 741	156 403
5	Черновик	111004718	25.05.2018	3	12+	WDSSPR	9,7	129 830	-47,2%	31 494 475	-49,8%	13 333	242,6	784 334	192 785 503	62 635
6	Лето (Leto)	111006318	07.06.2018	1	18+	WDSSPR	16,6	127 731	-	40 628 473	-	7 679	318,1	130 337	41 880 675	7 696
7	Красный воробей	121009818	31.05.2018	2	18+	FOX	12,8	118 498	-50,8%	33 750 720	-53,2%	9 285	284,8	474 602	132 103 552	34 844
8	Хан Соло: Звёздные войны. Истории	121010318	24.05.2018	3	12+	WDSSPR	12,7	94 161	-60,9%	24 343 024	-65,4%	7 423	258,5	1 181 733	334 239 964	84 708
9	Псы под прикрытием	121011218	31.05.2018	2	6+	MG	16,7	86 817	-25,0%	17 275 659	-33,0%	5 202	199,0	263 249	52 980 288	16 517
10	Реинкарнация	121009918	07.06.2018	1	18+	PRD	18,7	85 589	-	24 257 822	-	4 566	283,4	85 669	24 279 966	4 567
11	Мстители: Война бесконечности	121009118	03.05.2018	6	16+	WDSSPR	23,5	30 207	-53,2%	7 634 001	-54,7%	1 286	252,7	6 513 776	1 858 220 754	160 038
12	Садко	114000518	24.05.2018	3	6+	NKI	13,8	25 659	-66,8%	3 802 290	-69,8%	1 866	148,2	408 756	65 546 227	30 320
ИТОГО:							3 414 632	+109,7%	937 990 533	+126,0%	143 937					

 Доля ТОП-12 в совокупных показателях периода: **95,2%** **95,9%** **89,4%**
Распределение сеансов фильмов ТОП-12 по времени показа

ТОП-12 по наработке на сеанс

№	Название фильма	Количество сеансов	Наработка, зрителей	В % от средней наработки на сеанс
1	Дело Собчак	68	42,6	191%
2	Мир Юрского периода 2	66 521	32,0	144%
3	Остров Собак	99	31,5	142%
4	Красотка на всю голову	8 916	26,2	118%
5	Чудо-юдо	72	24,9	112%
6	Дэдпул 2	5 870	24,5	110%
7	Мстители: Война бесконечности	1 286	23,5	105%
8	Тренер	92	23,3	104%
9	Реинкарнация	4 566	18,7	84%
10	Секса не будет!!!	1 132	17,5	79%
11	Два хвоста	11 990	17,4	78%
12	Псы под прикрытием	5 202	16,7	75%

22,3 – средняя наработка на сеанс (зрителей на сеанс) в отчетном периоде.

Число залов	Средняя цена билета, руб
1	209,0
2	225,0
3-4	257,0
5-6	252,7
7-8	279,1
9-11	316,3
12-24	409,4
Среднее за период	272,8

Число залов	Средняя наработка (зрителей на сеанс)
1	17,9
2	18,7
3-4	21,5
5-6	24,1
7-8	23,9
9-11	22,8
12-24	25,5
Среднее за период	22,3

Число залов	Сеансов за период	% от итога
1	17 752	11%
2	16 169	10%
3-4	27 309	17%
5-6	31 430	20%
7-8	36 935	23%
9-11	22 283	14%
12-24	9 046	6%
Общий итог	160 924	100%

Число залов	Средняя заполняемость зала, %
1	10,0%
2	14,9%
3-4	18,5%
5-6	21,0%
7-8	18,6%
9-11	16,5%
12-24	19,7%
Среднее за период	17,5%

Лучшее репертуарное планирование в зависимости от количества залов

Категория: 12-24 зала	Кол-во сеансов	Доля сеансов	Доля кассовых сборов
Мир Юрского периода 2	166	31,1%	61,3%
Красотка на всю голову	48	9,0%	8,2%
Дэдпул 2	27	5,1%	5,3%
Лето (Leto)	47	8,8%	3,1%
Красный воробей	29	5,4%	2,9%
Хан Соло: Звёздные войны. Истории	24	4,5%	2,9%
Черновик	25	4,7%	2,4%
Реинкарнация	14	2,6%	2,3%
Два хвоста	18	3,4%	2,2%
Мстители: Война бесконечности	16	3,0%	2,1%
Псы под прикрытием	22	4,1%	1,8%
Истории призраков	12	2,3%	1,4%
Секса не будет!!!	10	1,9%	1,3%
Решение о ликвидации	27	5,1%	1,3%
Первые	21	3,9%	0,5%
Садко	6	1,1%	0,4%
МУЛЬТ в кино. Выпуск № 76	6	1,1%	0,3%
СОБИБОР (SOBIBOR)	6	1,1%	0,3%
Невидимый гость	6	1,1%	0,2%
От семьи не убежишь	3	0,6%	0,0%
Итого	533	100%	100%

Категория: 9-11 залов	Кол-во сеансов	Доля сеансов	Доля кассовых сборов
Мир Юрского периода 2	133	35,2%	62,8%
Красотка на всю голову	34	9,0%	8,5%
Хан Соло: Звёздные войны. Истории	24	6,3%	4,7%
Дэдпул 2	18	4,8%	4,1%
Лето (Leto)	30	7,9%	3,6%
Красный воробей	24	6,3%	3,3%
Черновик	21	5,6%	3,1%
Псы под прикрытием	21	5,6%	3,0%
Реинкарнация	16	4,2%	2,3%
Два хвоста	15	4,0%	1,7%
Мстители: Война бесконечности	6	1,6%	1,0%
Решение о ликвидации	14	3,7%	0,7%
Невидимый гость	6	1,6%	0,6%
Первые	10	2,6%	0,4%
МУЛЬТ в кино. Выпуск № 76	3	0,8%	0,1%
Садко	3	0,8%	0,1%
Итого	378	100%	100%



Категория: 7-8 залов	Кол-во сеансов	Доля сеансов	Доля кассовых сборов
Мир Юрского периода 2	102	33,9%	65,6%
Красотка на всю голову	31	10,3%	10,7%
Красный воробей	17	5,6%	3,6%
Дэдпул 2	14	4,7%	3,5%
Лето (Leto)	23	7,6%	3,4%
Псы под прикрытием	20	6,6%	2,6%
Хан Соло: Звёздные войны. Истории	12	4,0%	2,4%
Два хвоста	16	5,3%	2,3%
Черновик	11	3,7%	1,4%
Реинкарнация	8	2,7%	1,2%
Невидимый гость	6	2,0%	1,2%
Решение о ликвидации	13	4,3%	0,8%
Истории призраков	6	2,0%	0,5%
Первые	12	4,0%	0,4%
Садко	5	1,7%	0,1%
МУЛЬТ в кино. Выпуск № 76	5	1,7%	0,1%
Итого	301	100%	100%
Категория: 5-6 залов	Кол-во сеансов	Доля сеансов	Доля кассовых сборов
Мир Юрского периода 2	120	51,7%	84,3%
Красотка на всю голову	15	6,5%	4,0%
Дэдпул 2	9	3,9%	2,5%
Лето (Leto)	12	5,2%	2,1%
Черновик	15	6,5%	1,9%
Красный воробей	16	6,9%	1,7%
Реинкарнация	6	2,6%	1,3%
Хан Соло: Звёздные войны. Истории	6	2,6%	0,8%
Два хвоста	9	3,9%	0,8%
Первые	14	6,0%	0,4%
Псы под прикрытием	4	1,7%	0,2%
От семьи не убежишь	6	2,6%	0,1%
Итого	232	100%	100%
Категория: 3-4 зала	Кол-во сеансов	Доля сеансов	Доля кассовых сборов
Мир Юрского периода 2	54	34,4%	78,0%
Красотка на всю голову	12	7,6%	6,5%
Дэдпул 2	18	11,5%	6,1%
Черновик	16	10,2%	2,6%
Красный воробей	12	7,6%	1,9%
Первые	12	7,6%	1,6%
Два хвоста	12	7,6%	1,5%
Псы под прикрытием	11	7,0%	0,9%
Хан Соло: Звёздные войны. Истории	7	4,5%	0,7%
МУЛЬТ в кино. Выпуск № 76	3	1,9%	0,1%
Итого	157	100%	100%
Категория: 2 зала	Кол-во сеансов	Доля сеансов	Доля кассовых сборов
Мир Юрского периода 2	36	42,9%	76,6%
Два хвоста	6	7,1%	8,1%
Черновик	18	21,4%	5,1%
Реинкарнация	6	7,1%	3,5%
Хан Соло: Звёздные войны. Истории	6	7,1%	3,1%
Красный воробей	6	7,1%	2,8%
Садко	6	7,1%	0,8%
Итого	84	100%	100%
Категория: 1 зал	Кол-во сеансов	Доля сеансов	Доля кассовых сборов
Мир Юрского периода 2	25	58,1%	72,5%
Красотка на всю голову	6	14,0%	22,5%
Лето (Leto)	6	14,0%	2,4%
Первые	5	11,6%	1,3%
Дело Собчака	1	2,3%	1,3%
Итого	43	100%	100%

Примечание: При построении данного отчета анализируются данные от всех коммерческих демонстраторов, расположенных на территории Российской Федерации, правильность передачи отчетности от которых подтверждена при сверке данных с прокатной организацией. Демонстраторы сегментированы по категориям в зависимости от количества залов. В каждой категории выбирается демонстратор, показавший наилучший финансовый результат в данный временной период. Публикуется роспись такого демонстратора за период. Название демонстратора и другие данные не публикуются.