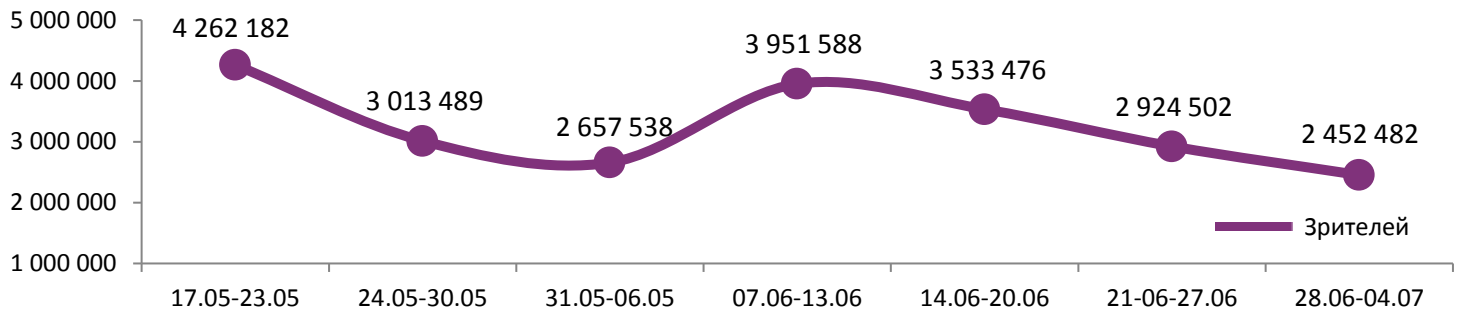
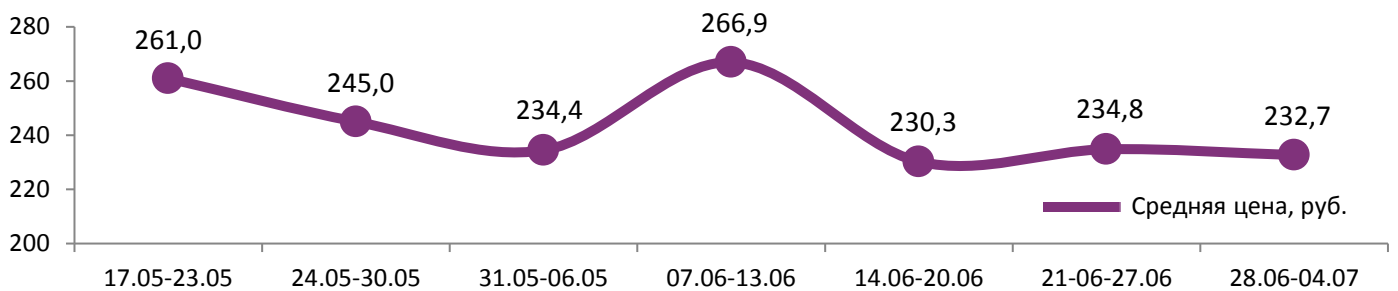


Динамика количества зрителей по неделям

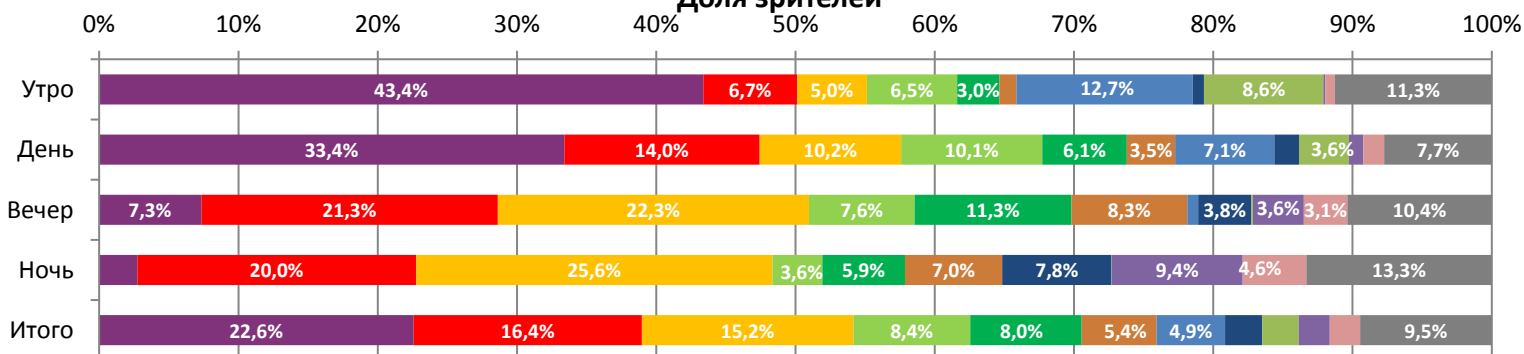


Динамика средней цены билета по неделям

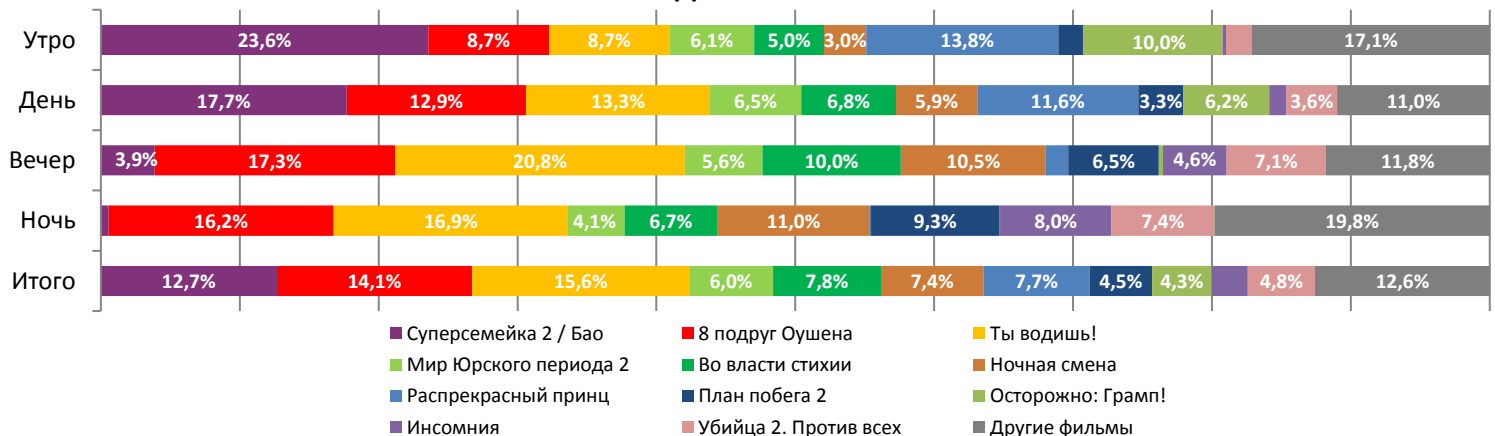


Посещаемость российских кинотеатров снижается четвертую неделю подряд и достигла минимума за год – 2,45 млн зрителей.

Доля зрителей



Доля сеансов



Временные промежутки по времени начала сеанса считаются следующим образом: «Утро» - с 06:00 до 11:59, «День» - с 12:00 по 17:59, «Вечер» - с 18:00 по 23:59, «Ночь» - с 00:00 по 05:59.

Доля зрителей отдельного фильма рассчитывается как соотношение количества проданных билетов на сеансы фильма в указанный период к количеству проданных билетов на все сеансы фильмов, демонстрируемых в аналогичный временной промежуток.

Доля сеансов отдельного релиза рассчитывается как соотношение количества состоявшихся сеансов фильма в указанный период к количеству состоявшихся сеансов всех фильмов, демонстрируемых в аналогичный временной промежуток.

Основные показатели кинопроката

№	Название фильма	№ ПУ	Дата релиза	Неделя проката	Возрастное ограничение	Прокатчик	За период с 28.06 по 04.07.2018						Всего			
							Наработка на сеанс по зрителям	Зрители	Изменение, %	Сборы, руб.	Изменение, %	Сеансов	Средняя цена билета	Зрители	Сборы, руб.	Сеансов
1	Суперсемейка 2 / Бао	124002318	14.06.2018	3	6+	WDSSPR	23,1	553 773	-46,1%	112 237 732	-47,9%	24 024	202,7	3 494 936	753 008 103	129 012
2	8 подруг Оушена	121012818	21.06.2018	2	16+	CAO	15,1	402 221	-47,0%	101 996 997	-50,8%	26 652	253,6	1 172 510	312 214 938	72 356
3	Ты водишь!	121013218	28.06.2018	1	18+	CAO	12,6	372 290	-	94 543 092	-	29 610	254,0	372 754	94 608 342	29 645
4	Мир Юрского периода 2	121010718	07.06.2018 (превью 06.06.2018)	4	12+	UPI	18,1	205 845	-49,8%	50 831 093	-47,4%	11 403	246,9	3 937 578	1 057 261 598	166 265
5	Во власти стихии	121011918	28.06.2018	1	16+	VLG	13,3	195 916	-	49 853 965	-	14 724	254,5	195 976	49 862 345	14 727
6	Ночная смена	111008218	21.06.2018	2	18+	CP	9,5	132 264	-55,3%	29 680 816	-58,3%	13 967	224,4	432 440	101 908 572	42 321
7	Распрекрасный принц	124002218	28.06.2018	1	6+	VLG	8,3	120 472	-	22 685 356	-	14 504	188,3	120 960	22 703 046	14 515
8	План побега 2	121013018	28.06.2018	1	18+	MG	7,7	65 203	-	16 861 858	-	8 509	258,6	65 274	16 874 548	8 525
9	Осторожно: Грамп!	124002118	28.06.2018	1	6+	MVK	7,9	64 631	-	10 580 010	-	8 133	163,7	64 666	10 585 077	8 137
10	Инсомния	121011618	28.06.2018	1	16+	NKI	11,0	54 286	-	12 574 124	-	4 933	231,6	54 325	12 580 134	4 934
11	Убийца 2. Против всех	121013318	28.06.2018	1	18+	CP	5,8	53 467	-	15 415 068	-	9 178	288,3	53 517	15 422 338	9 190
12	Красотка на всю голову	121008718	07.06.2018	4	16+	VLG	16,7	36 904	-52,0%	8 451 070	-53,0%	2 205	229,0	547 096	142 166 186	25 030
ИТОГО:							2 257 272	525 711 181	-18,6%	167 842	-20,5%	92,0%	92,1%	88,6%		
Доля ТОП-12 в совокупных показателях периода:							92,0%	92,1%	-	-	-	88,6%				

«Суперсемейка 2» сохраняет лидерство в прокате третью неделю, потеряв меньше половины проданных билетов и кассовых сборов. Всего на счету мультфильма уже больше 750 млн рублей. Рубеж в 1 млрд рублей преодолел «Мир Юрского периода 2». В топ-12 попало сразу 7 новинок, но ни одна из них не привлекала больше 14 зрителей на сеанс.

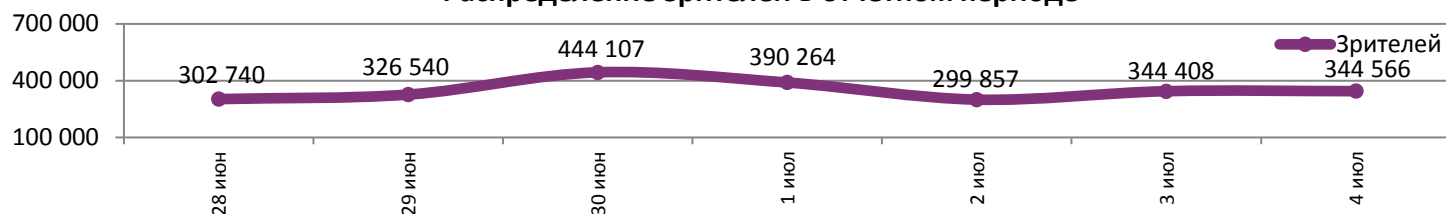
ТОП-12 фильмов по наработке на сеанс

№	Название фильма	Количество сеансов	Наработка, зрителей	В % от средней наработки на сеанс
1	ЗАНОВО РОДИТЬСЯ	117	45,5	351%
2	Мстители: Война бесконечности	176	23,3	180%
3	Суперсемейка 2 / Бао	24 024	23,1	178%
4	Лето (Leto)	772	21,8	169%
5	Мир Юрского периода 2	11 403	18,1	139%
6	Красотка на всю голову	2 205	16,7	129%
7	Эскобар	1 609	15,8	122%
8	8 подруг Оушена	26 652	15,1	117%
9	Дэдпул 2	732	14,9	115%
10	Реинкарнация	344	14,7	114%
11	Хан Соло: Звёздные войны. Истории	146	14,2	110%
12	Псы под прикрытием	184	13,5	104%

12,9 - средняя наработка на сеанс (зрителей на сеанс) в отчетном периоде.

Наработка на сеанс (зрителей на сеанс) представляет собой показатель среднего количества зрителей, присутствовавших на одном сеансе фильма, и рассчитывается как отношение количества проданных билетов к количеству состоявшихся сеансов за период.

В топ-12 по наработке на сеанс фильмы, идущие в прокате не первую неделю. Стоит отметить высокую наработку на сеанс экспериментального проекта «Заново родиться» с Александром Петровым.

Распределение зрителей в отчетном периоде


За прошедшую неделю каждый сеанс посещало в среднем 13 зрителей.

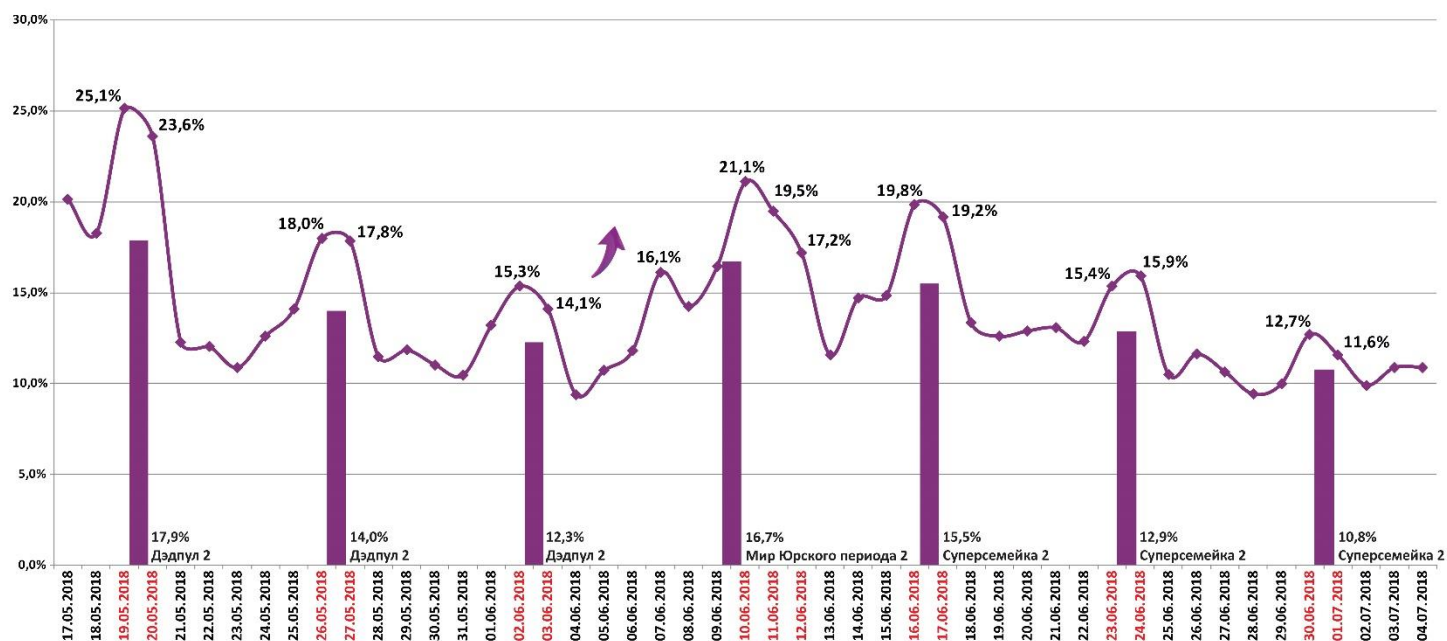
Число залов	Средняя цена билета, руб	Отличие от предыдущей недели
1	184,5	-0,9%
2	195,4	-2,2%
3-4	229,1	-1,0%
5-6	220,0	-1,2%
7-8	230,4	-2,0%
9-11	254,3	-2,4%
12-24	346,0	-4,0%
Среднее за период	232,7	-0,9%

Число залов	Сеансов за период	% от итога	Отличие от предыдущей недели
1	19 226	10%	-6,1%
2	18 249	10%	-3,1%
3-4	32 324	17%	+2,4%
5-6	38 062	20%	+3,1%
7-8	44 807	24%	+5,4%
9-11	26 128	14%	+4,5%
12-24	10 676	6%	+5,5%
Общий итог	189 472	100%	+2,2%

Средняя цена билета группы кинотеатров представляет собой отношение валового сбора, полученного группой кинотеатров, к количеству проданных билетов указанными кинотеатрами.

Число залов	Средняя наработка (зрителей на сеанс)	Отличие от предыдущей недели
1	9,7	-25,4%
2	10,4	-23,4%
3-4	11,9	-21,8%
5-6	13,7	-19,3%
7-8	14,5	-15,7%
9-11	13,9	-12,7%
12-24	14,6	-10,4%
Среднее за период	12,9	-17,9%

Число залов	Средняя заполняемость зала, %	Отличие от предыдущей недели
1	5,5%	-25,8%
2	9,1%	-20,3%
3-4	11,0%	-19,7%
5-6	12,9%	-16,8%
7-8	11,7%	-14,6%
9-11	10,5%	-11,9%
12-24	12,0%	-8,9%
Среднее за период	10,8%	-16,1%

Заполняемость залов в период с 17.05.2018 по 04.07.2018


Вертикальные столбцы отражают среднюю заполненность залов за неделю. Данный показатель отличается от среднего значения, поскольку число зрителей разное.

Заполняемость в выходные дни снизилась до 12-13%.

Репертуарное планирование кинотеатров с наибольшей выручкой за период

В семи лучших кинотеатрах страны лидерство разделили сразу пять проектов – две новинки («Ты водишь!» и «Во власти стихии») и три холдовера.

Категория: 12-24 зала	Кол-во сеансов	Доля сеансов	Доля кассовых сборов
8 подруг Оушена	61	10,5%	20,5%
Ты водишь!	78	13,4%	17,1%
Суперсемейка 2 / Бао	51	8,7%	13,7%
Во власти стихии	59	10,1%	11,3%
Мир Юрского периода 2	49	8,4%	11,2%
Убийца 2. Против всех	62	10,6%	5,4%
План побега 2	38	6,5%	4,0%
Ночная смена	28	4,8%	2,9%
Эскобар	17	2,9%	2,8%
Инсомния	20	3,4%	2,8%
Книжный клуб	31	5,3%	2,5%
Красотка на всю голову	13	2,2%	2,5%
Распрекрасный принц	32	5,5%	1,9%
Осторожно: Грамп!	19	3,3%	0,9%
Джим Пуговка и машинист Лукас	10	1,7%	0,2%
50 весенних дней	6	1,0%	0,2%
Прощаться не будем	6	1,0%	0,1%
МУЛЬТ в кино. Выпуск № 77	2	0,3%	0,1%
Дэдпул 2	1	0,2%	0,0%
Итого	583	100%	100%
Категория: 9-11 залов	Кол-во сеансов	Доля сеансов	Доля кассовых сборов
Мир Юрского периода 2	34	6,5%	19,3%
Суперсемейка 2 / Бао	46	8,7%	18,9%
Ты водишь!	63	12,0%	15,9%
8 подруг Оушена	43	8,2%	14,0%
Во власти стихии	35	6,6%	6,9%
План побега 2	26	4,9%	3,6%
Ночная смена	35	6,6%	3,3%
Красотка на всю голову	14	2,7%	2,5%
Эскобар	6	1,1%	2,3%
Распрекрасный принц	39	7,4%	2,1%
Дэдпул 2	7	1,3%	1,9%
Книжный клуб	21	4,0%	1,6%
Джим Пуговка и машинист Лукас	27	5,1%	1,6%
Убийца 2. Против всех	19	3,6%	1,5%
Инсомния	11	2,1%	1,3%
Осторожно: Грамп!	25	4,7%	1,2%
Фобия	14	2,7%	0,5%
Сага о чудовище. Сумерки	14	2,7%	0,5%
Аферисты поневоле	14	2,7%	0,3%
Прощаться не будем	11	2,1%	0,3%
МУЛЬТ в кино. Выпуск № 77	7	1,3%	0,2%
Хот-Дог	12	2,3%	0,2%
Реинкарнация	1	0,2%	0,0%
Захочу и соскочу. Мастер-класс	2	0,4%	0,0%
Фото на память	1	0,2%	0,0%
Итого	527	100%	100%
Категория: 7-8 залов	Кол-во сеансов	Доля сеансов	Доля кассовых сборов
8 подруг Оушена	46	12,8%	22,3%
Ты водишь!	58	16,2%	19,5%
Суперсемейка 2 / Бао	47	13,1%	18,9%
Во власти стихии	26	7,2%	9,6%
Мир Юрского периода 2	14	3,9%	7,3%
План побега 2	21	5,8%	3,5%
Убийца 2. Против всех	24	6,7%	3,1%
Инсомния	14	3,9%	2,9%
Распрекрасный принц	28	7,8%	2,6%
Красотка на всю голову	7	1,9%	2,3%
Осторожно: Грамп!	28	7,8%	1,9%
ЗАНОВО РОДИТЬСЯ	1	0,3%	1,4%
Эскобар	7	1,9%	1,3%



Лето (Leto)	7	1,9%	1,1%
Ночная смена	13	3,6%	1,0%
Книжный клуб	7	1,9%	0,7%
Джим Пуговка и машинист Лукас	7	1,9%	0,4%
МУЛЬТ в кино. Выпуск № 77	2	0,6%	0,1%
Зверь	2	0,6%	0,1%
Итого	359	100%	100%
Категория: 5-6 залов	Кол-во сеансов	Доля сеансов	Доля кассовых сборов
Суперсемейка 2 / Бао	42	17,6%	29,4%
8 подруг Оушена	46	19,3%	27,3%
Ты водишь!	52	21,8%	17,8%
Мир Юрского периода 2	20	8,4%	11,8%
Ночная смена	33	13,9%	8,9%
Убийца 2. Против всех	45	18,9%	4,7%
Итого	238	100%	100%
Категория: 3-4 зала	Кол-во сеансов	Доля сеансов	Доля кассовых сборов
8 подруг Оушена	28	16,9%	26,3%
Ты водишь!	35	21,1%	25,9%
Во власти стихии	14	8,4%	14,8%
Суперсемейка 2 / Бао	14	8,4%	8,2%
Убийца 2. Против всех	21	12,7%	7,8%
Инсомния	7	4,2%	4,5%
Красотка на всю голову	7	4,2%	4,3%
Распрекрасный принц	14	8,4%	3,4%
Мир Юрского периода 2	8	4,8%	2,7%
Книжный клуб	11	6,6%	1,5%
Фобия	7	4,2%	0,7%
Итого	166	100%	100%
Категория: 2 зала	Кол-во сеансов	Доля сеансов	Доля кассовых сборов
Ты водишь!	21	21,6%	24,8%
8 подруг Оушена	21	21,6%	21,7%
Во власти стихии	13	13,4%	18,2%
Суперсемейка 2 / Бао	14	14,4%	14,3%
Мир Юрского периода 2	7	7,2%	9,5%
Инсомния	7	7,2%	6,3%
Убийца 2. Против всех	14	14,4%	5,2%
Итого	97	100%	100%
Категория: 1 зал	Кол-во сеансов	Доля сеансов	Доля кассовых сборов
Во власти стихии	14	24,6%	47,1%
Ты водишь!	7	12,3%	22,2%
Суперсемейка 2 / Бао	7	12,3%	11,4%
Распрекрасный принц	14	24,6%	8,2%
8 подруг Оушена	7	12,3%	7,2%
Книжный клуб	7	12,3%	3,4%
Эскобар	1	1,8%	0,6%
Итого	57	100%	100%

При построении данного отчета анализируются данные от всех коммерческих демонстраторов, расположенных на территории Российской Федерации, правильность передачи отчетности от которых подтверждена при сверке данных с прокатной организацией. Демонстраторы сегментированы по категориям в зависимости от количества залов. В каждой категории выбирается демонстратор, показавший наилучший финансовый результат в данный временной период. Публикуется роспись такого демонстратора за период. Название демонстратора и другие данные не публикуются. Со временем в случае появления постоянного лидера по какой-либо из категорий мы будем исключать такого лидера из гонки по фактору естественного преимущества (например, исключительно удачное расположение либо вместимость залов заметно выше, чем у конкурентов).

Показатели работы кинотеатров в зависимости от количества залов по фильмам ТОП-12

ТОП-12 фильмов по зрителям	Категория: 1 зал							
	всего к/т в категории	всего залов в категории	зрителей	сеансов	Зрителей на к/т	зрителей на кинозал	Сеансов на к/т	сеансов на кинозал
Суперсемейка 2 / Бао	516	516	57 794	3 457	112	112	6,7	6,7
8 подруг Оушена	411	411	22 127	2 512	54	54	6,1	6,1
Ты водишь!	371	371	24 396	2 618	66	66	7,1	7,1
Мир Юрского периода 2	180	180	7 990	896	44	44	5,0	5,0
Во власти стихии	46	46	5 974	381	130	130	8,3	8,3
Ночная смена	356	356	13 532	2 060	38	38	5,8	5,8
Распрекрасный принц	202	202	12 105	1 346	60	60	6,7	6,7
План побега 2	66	66	1 150	257	17	17	3,9	3,9
Осторожно: Грамп!	374	374	13 838	1 807	37	37	4,8	4,8
Инсомния	11	11	510	58	46	46	5,3	5,3
Убийца 2. Против всех	35	35	1 529	186	44	44	5,3	5,3
Красотка на всю голову	1	1	51	6	51	51	6,0	6,0

Категория: 2 зала							
всего к/т в категории	всего залов в категории	зрителей	сеансов	Зрителей на к/т	зрителей на кинозал	Сеансов на к/т	сеансов на кинозал
233	322	54 299	2 944	233	169	12,6	9,1
228	330	28 115	2 929	123	85	12,8	8,9
204	311	26 683	3 029	131	86	14,8	9,7
169	204	15 494	1 307	92	76	7,7	6,4
79	111	11 291	932	143	102	11,8	8,4
184	237	13 505	1 875	73	57	10,2	7,9
157	217	14 239	1 526	91	66	9,7	7,0
73	83	3 121	483	43	38	6,6	5,8
134	172	9 358	1 014	70	54	7,6	5,9
22	29	1 591	180	72	55	8,2	6,2
45	57	2 024	313	45	36	7,0	5,5
6	6	90	25	15	15	4,2	4,2

Российская комедия «Ночная смена» на второй неделе сохранила прокат почти во всех стартовых однозальных кинотеатрах.

ТОП-12 фильмов по зрителям	Категория: 3-4 зала							
	всего к/т в категории	всего залов в категории	зрителей	сеансов	Зрителей на к/т	зрителей на кинозал	Сеансов на к/т	сеансов на кинозал
Суперсемейка 2 / Бао	224	378	93 568	4 172	418	248	18,6	11,0
8 подруг Оушена	223	439	66 732	5 288	299	152	23,7	12,0
Ты водишь!	218	451	63 877	5 686	293	142	26,1	12,6
Мир Юрского периода 2	184	247	28 966	1 792	157	117	9,7	7,3
Во власти стихии	166	286	29 440	2 710	177	103	16,3	9,5
Ночная смена	205	319	25 025	2 919	122	78	14,2	9,2
Распрекрасный принц	202	340	26 142	2 893	129	77	14,3	8,5
План побега 2	98	135	6 631	1 020	68	49	10,4	7,6
Осторожно: Грамп!	135	198	10 568	1 370	78	53	10,1	6,9
Инсомния	84	110	7 836	875	93	71	10,4	8,0
Убийца 2. Против всех	128	188	6 969	1 349	54	37	10,5	7,2
Красотка на всю голову	14	16	1 622	104	116	101	7,4	6,5

Категория: 5-6 залов							
всего к/т в категории	всего залов в категории	зрителей	сеансов	Зрителей на к/т	зрителей на кинозал	Сеансов на к/т	сеансов на кинозал
158	353	115 594	4 541	732	327	28,7	12,9
157	400	88 577	5 750	564	221	36,6	14,4
155	371	83 711	6 422	540	226	41,4	17,3
146	253	43 559	1 967	298	172	13,5	7,8
150	278	44 868	3 339	299	161	22,3	12,0
141	274	28 326	2 650	201	103	18,8	9,7
152	307	25 697	3 074	169	84	20,2	10,0
109	187	13 586	1 766	125	73	16,2	9,4
114	171	10 338	1 248	91	60	10,9	7,3
110	177	15 224	1 332	138	86	12,1	7,5
138	256	11 268	2 194	82	44	15,9	8,6
33	43	5 125	281	155	119	8,5	6,5

ТОП-12 фильмов по зрителям	Категория: 7-8 залов							
	всего к/т в категории	всего залов в категории	зрителей	сеансов	Зрителей на к/т	зрителей на кинозал	Сеансов на к/т	сеансов на кинозал
Суперсемейка 2 / Бао	134	343	136 721	5 037	1 020	399	37,6	14,7
8 подруг Оушена	135	360	109 968	5 765	815	305	42,7	16,0
Ты водишь!	135	358	101 690	7 006	753	284	51,9	19,6
Мир Юрского периода 2	133	292	58 754	2 819	442	201	21,2	9,7
Во власти стихии	141	309	58 255	4 205	413	189	29,8	13,6
Ночная смена	126	261	32 132	2 675	255	123	21,2	10,2
Распрекрасный принц	138	282	25 933	3 319	188	92	24,1	11,8
План побега 2	128	254	21 891	2 656	171	86	20,8	10,5
Осторожно: Грамп!	118	177	13 187	1 573	112	75	13,3	8,9
Инсомния	112	165	17 577	1 400	157	107	12,5	8,5
Убийца 2. Против всех	131	255	15 434	2 656	118	61	20,3	10,4
Красотка на всю голову	80	121	15 123	891	189	125	11,1	7,4

Категория: 9-11 залов							
всего к/т в категории	всего залов в категории	зрителей	сеансов	Зрителей на к/т	зрителей на кинозал	Сеансов на к/т	сеансов на кинозал
64	196	70 511	2 931	1 102	360	45,8	15,0
64	186	60 312	3 152	942	324	49,3	16,9
63	175	53 366	3 603	847	305	57,2	20,6
65	161	37 585	1 906	578	233	29,3	11,8
68	149	33 871	2 324	498	227	34,2	15,6
63	130	15 318	1 337	243	118	21,2	10,3
68	147	12 528	1 753	184	85	25,8	11,9
65	134	13 163	1 658	203	98	25,5	12,4
61	109	5 654	839	93	52	13,8	7,7
60	91	8 500	782	142	93	13,0	8,6
63	150	11 088	1 752	176	74	27,8	11,7
48	77	9 916	636	207	129	13,3	8,3

Заполняемость кинозалов крупнейших киносетей на сеансах фильма-лидера недели

Фильм-лидер недели: «Суперсемейка 2».

Лидером по заполняемости на «Суперсемейке 2» на третьей неделе стала уже не сеть «Монитор», а «Мираж Синема».

Киносеть	28.06.18	29.06.18	30.06.18	01.07.18	02.07.18	03.07.18	04.07.18	Итого за период
	ЧТ	ПТ	СБ	ВС	ПН	ВТ	СР	
Мираж Синема	13,0%	22,7%	34,1%	24,8%	66,0%	16,0%	18,7%	29,8%
Монитор	27,0%	22,8%	28,5%	24,0%	19,4%	21,2%	33,6%	25,1%
Киноформат	17,5%	24,4%	21,8%	11,3%	25,3%	26,1%	27,7%	21,7%
Киномакс	18,2%	17,2%	21,0%	15,8%	20,3%	24,2%	23,2%	20,0%
Mori Cinema	15,3%	15,2%	21,9%	14,0%	13,4%	38,0%	15,1%	19,2%
Объединенная сеть кинотеатров СИНЕМА ПАРК и ФОРМУЛА КИНО	14,7%	16,6%	24,2%	15,5%	14,2%	25,1%	17,0%	18,3%
КАРО ФИЛЬМ	15,5%	14,5%	28,5%	16,0%	14,1%	19,0%	18,2%	18,1%
Пять звезд	11,7%	16,8%	16,0%	10,7%	15,8%	21,9%	20,6%	15,8%
СИНЕМА-СТАР	12,9%	12,1%	21,0%	13,4%	8,7%	23,9%	13,8%	15,2%
Премьер-Зал	12,2%	12,6%	16,9%	15,4%	12,6%	14,0%	17,9%	14,6%
Империя грез	28,6%	9,3%	12,0%	10,6%	7,0%	9,8%	42,1%	14,4%

При расчете используются данные вечерних сеансов - со временем начала с 17:00 по 21:59.

Данные таблицы рассчитаны как среднее значение показателей заполнения зала по каждому сеансу каждого демонстратора. Таким образом, финальная цифра не зависит ни от количества кинотеатров каждой киросети, ни от количества мест в зале.

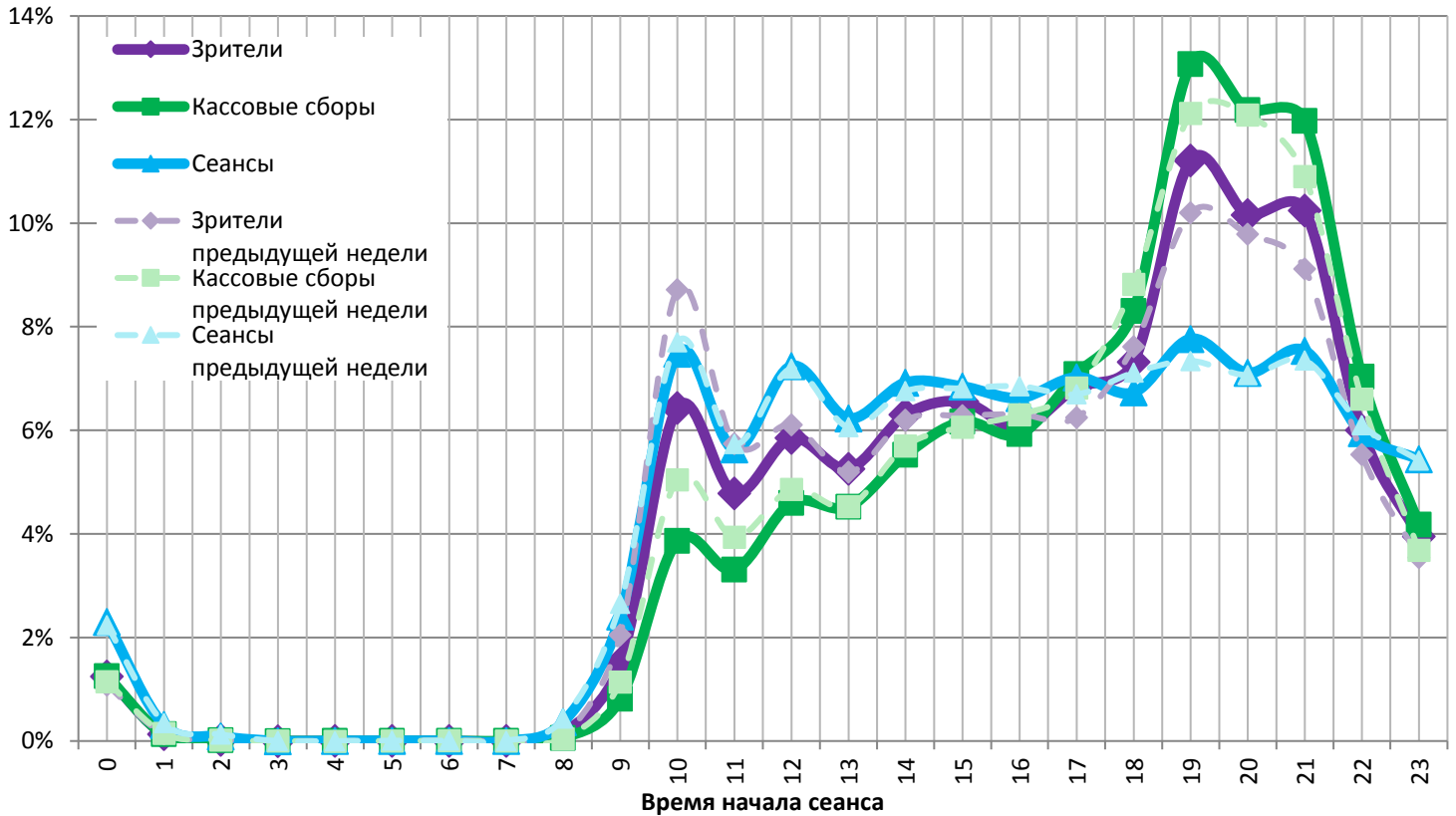
Средняя наработка релизов ТОП-12 в зрителях на сеанс в зависимости от количества залов

Название фильма	Количество залов									
	1	2	3	4	5	6	7	8	9-11	12-24
Суперсемейка 2 / Бао	16,7	18,4	21,8	23,0	26,2	24,8	27,2	27,1	24,1	26,8
8 подруг Оушена	8,8	9,6	12,5	12,7	14,6	16,2	18,0	20,2	19,1	21,0
Ты водишь!	9,3	8,8	11,0	11,5	12,6	13,4	14,0	14,9	14,8	14,9
Мир Юрского периода 2	8,9	11,9	15,2	17,2	22,2	22,1	20,4	21,2	19,7	18,9
Во власти стихии	15,7	12,1	10,8	10,9	13,7	13,2	13,2	14,4	14,6	14,7
Ночная смена	6,6	7,2	7,9	9,2	10,9	10,5	12,4	11,6	11,5	9,8
Распрекрасный принц	9,0	9,3	9,6	8,5	8,7	8,0	7,9	7,7	7,1	6,5
План побега 2	4,5	6,5	5,8	6,9	7,9	7,6	7,7	8,7	7,9	8,5
Осторожно: Грамп!	7,7	9,2	7,4	8,0	9,2	7,6	8,5	8,3	6,7	6,0
Инсомния	8,8	8,8	9,47	8,6	11,2	11,6	12,0	13,1	10,9	10,0
Убийца 2. Против всех	8,2	6,5	5,8	4,9	5,3	5,0	5,4	6,2	6,3	7,1
Красотка на всю голову	8,5	3,6	19,9	13,0	19,8	16,7	16,2	17,5	15,6	19,0

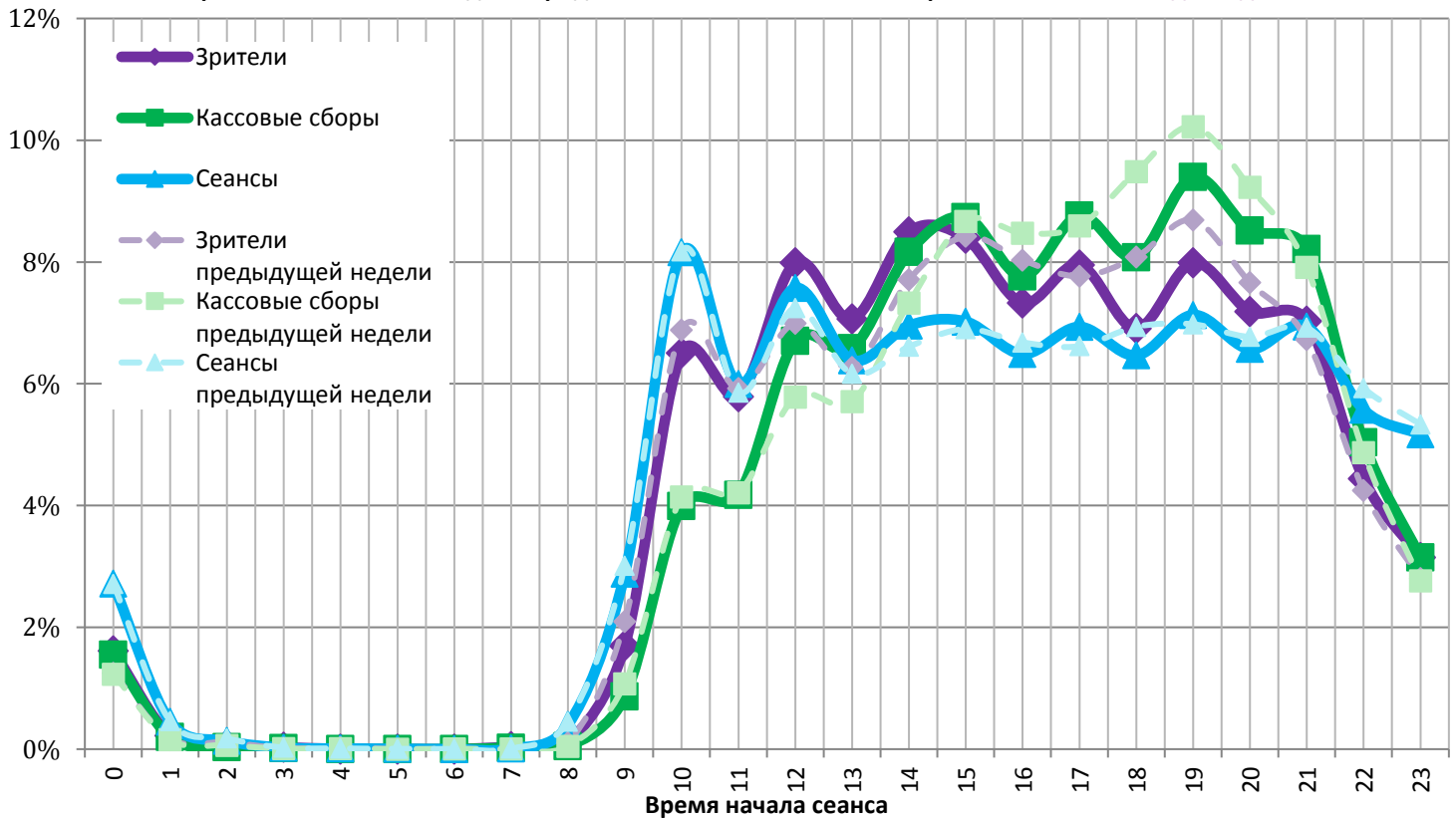
В многозальных 12+ экранов больше 15 зрителей на сеанс привлекают только 4 проекта: «Суперсемейка 2», «8 подруг Оушена», «Мир Юрского периода 2» и «Красотка на всю голову».

На графике указано распределение доли зрителей, сеансов и кассовых сборов по времени начала сеанса.

Зависимость от времени начала сеанса доли проданных билетов, кассовых сборов и сеансов в будни



Зависимость от времени начала сеанса доли проданных билетов, кассовых сборов и сеансов в выходные дни



Пунктирными линиями обозначены значения предыдущей недели.

На графике наглядно представлена зависимость результатов деятельности кинотеатров от времени суток.

График «Зрители» (фиолетовый) отражает долю зрителей кинотеатра за день в зависимости от времени начала сеанса.

График «Кассовые сборы» (зеленый) отражает долю дневной выручки в зависимости от времени начала сеанса.

График «Сеансы» (синий) отображает долю состоявшихся сеансов за каждый час работы кинотеатра.

Основные показатели кинопроката в регионах Российской Федерации

Регион	Наработка на сеанс по зрителям	Средняя заполняемость залов	Средняя цена билета
Адыгея Респ.	17,3	10,2%	257,4
Алтай Респ.	13,8	9,9%	145,6
Алтайский край	11,8	9,0%	215,7
Амурская обл.	9,2	10,6%	257,3
Архангельская обл.	10,9	11,8%	224,5
Астраханская обл.	12,7	10,1%	193,8
Башкортостан Респ.	11,4	9,0%	182,7
Белгородская обл.	13,5	8,9%	172,6
Брянская обл.	9,7	11,8%	209,4
Бурятия Респ.	14,0	12,5%	204,9
Владимирская обл.	17,0	10,7%	201,4
Волгоградская обл.	12,8	9,4%	181,4
Вологодская обл.	13,7	11,8%	177,8
Воронежская обл.	12,0	8,7%	205,6
Дагестан Респ.	20,0	11,3%	205,4
Еврейская автономная обл.	5,9	8,8%	255,8
Забайкальский край	15,9	10,6%	205,8
Ивановская обл.	9,5	8,8%	215,1
Ингушетия Респ.	4,2	3,6%	213,9
Иркутская обл.	10,4	8,3%	232,6
Кабардино-Балкарская Респ.	9,8	7,2%	208,6
Калининградская обл.	17,3	15,2%	220,8
Калмыкия Респ.	19,1	30,5%	164,8
Калужская обл.	15,4	13,0%	236,5
Камчатский край	13,0	10,0%	331,6
Карачаево-Черкесская Респ.	13,0	9,5%	199,5
Карелия Респ.	10,5	10,3%	196,5
Кемеровская обл.	9,7	7,5%	204,3
Кировская обл.	12,9	14,2%	162,5
Коми Респ.	11,0	9,0%	187,0
Костромская обл.	12,5	8,3%	162,6
Краснодарский край	17,2	11,7%	229,4
Красноярский край	14,6	8,6%	191,5
Крым Респ.	14,4	15,9%	274,7
Курганская обл.	11,6	8,5%	203,5
Курская обл.	10,3	9,2%	145,5
Ленинградская обл.	13,7	12,5%	198,3
Липецкая обл.	10,4	8,2%	219,4
Магаданская обл.	12,1	13,9%	298,2
Марий Эл Респ.	9,2	7,9%	170,0
Мордовия Респ.	9,5	6,7%	160,9
Москва г.	13,5	11,8%	333,3
Московская обл.	12,6	10,3%	278,8
Мурманская обл.	11,2	10,0%	255,0
Ненецкий АО	9,8	19,7%	307,9
Нижегородская обл.	10,9	7,7%	210,3
Новгородская обл.	9,9	8,7%	178,9
Новосибирская обл.	13,8	10,1%	237,1
Омская обл.	14,3	13,7%	144,1
Оренбургская обл.	12,0	10,0%	170,2
Орловская обл.	8,7	6,9%	199,7
Пензенская обл.	11,8	16,9%	177,9
Пермский край	13,9	9,3%	217,0
Приморский край	20,3	15,8%	262,2
Псковская обл.	12,3	9,7%	195,7



Регион	Наработка на сеанс по зрителям	Средняя заполняемость залов	Средняя цена билета
Ростовская обл.	12,8	11,2%	207,4
Рязанская обл.	10,9	7,6%	190,4
Самарская обл.	10,9	8,9%	202,5
Санкт-Петербург г.	15,5	13,0%	248,5
Саратовская обл.	9,2	8,2%	181,1
Саха /Якутия/ Респ.	27,2	26,1%	267,3
Сахалинская обл.	17,3	13,1%	292,9
Свердловская обл.	10,7	9,5%	179,5
Севастополь г.	19,7	25,9%	182,2
Северная Осетия - Алания Респ.	13,2	10,5%	218,5
Смоленская обл.	14,1	9,4%	196,7
Ставропольский край	13,9	13,0%	188,9
Тамбовская обл.	8,9	6,9%	200,7
Татарстан Респ.	12,1	10,4%	177,6
Тверская обл.	15,4	13,9%	200,6
Томская обл.	13,4	9,0%	248,4
Тульская обл.	11,3	9,6%	205,6
Тыва Респ.	13,5	4,5%	184,5
Тюменская обл.	13,2	10,2%	209,7
Удмуртская Респ.	10,6	9,8%	165,1
Ульяновская обл.	8,8	6,3%	195,6
Хабаровский край	16,6	14,0%	259,2
Хакасия Респ.	9,5	5,7%	184,1
Ханты-Мансийский Автономный округ - Югра АО	10,7	10,5%	241,5
Челябинская обл.	11,0	8,4%	182,2
Чеченская Респ.	14,6	18,0%	243,8
Чувашская Республика - Чувашия	10,5	10,5%	161,1
Чукотский АО	19,0	5,6%	278,9
Ямало-Ненецкий АО	7,2	9,9%	300,5
Ярославская обл.	12,0	8,1%	187,2
Средний показатель по Российской Федерации	12,9	10,8%	232,7

Региональная статистика характеризует основные сводные показатели каждого региона Российской Федерации, где расположены кинотеатры.