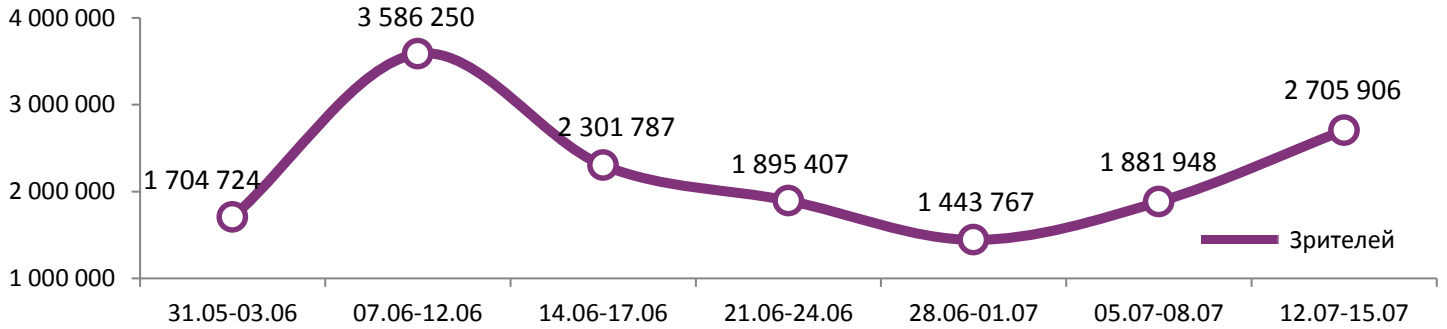
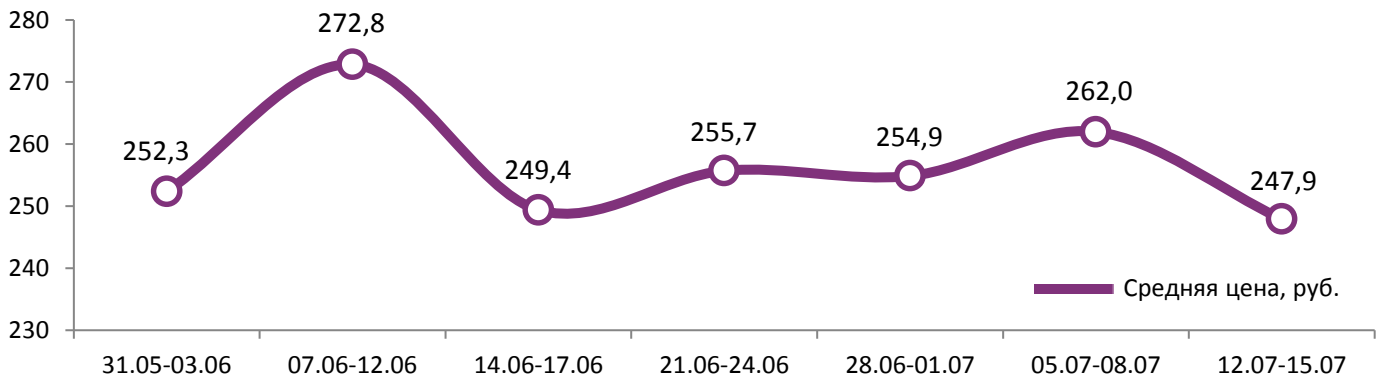


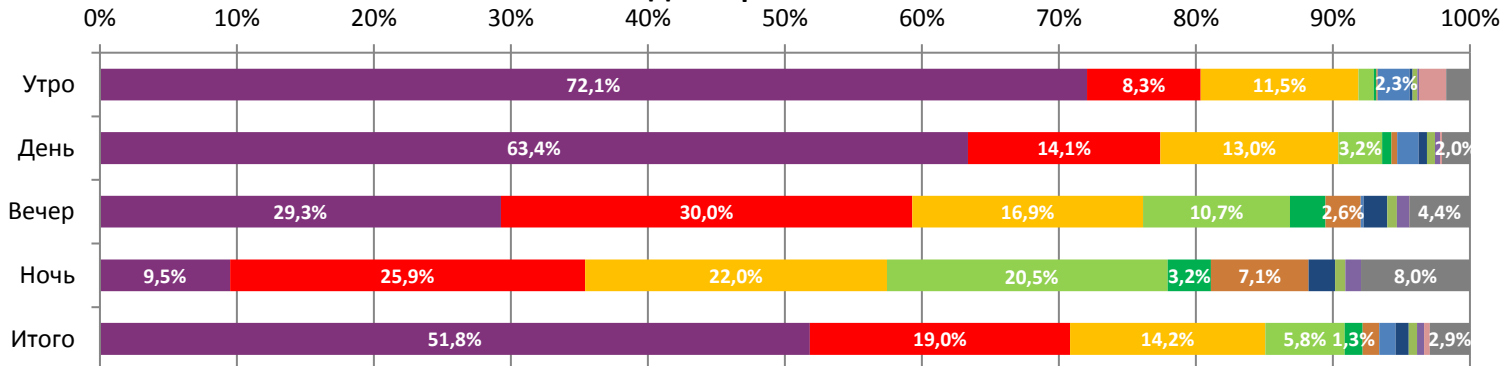
Динамика количества зрителей по уикендам



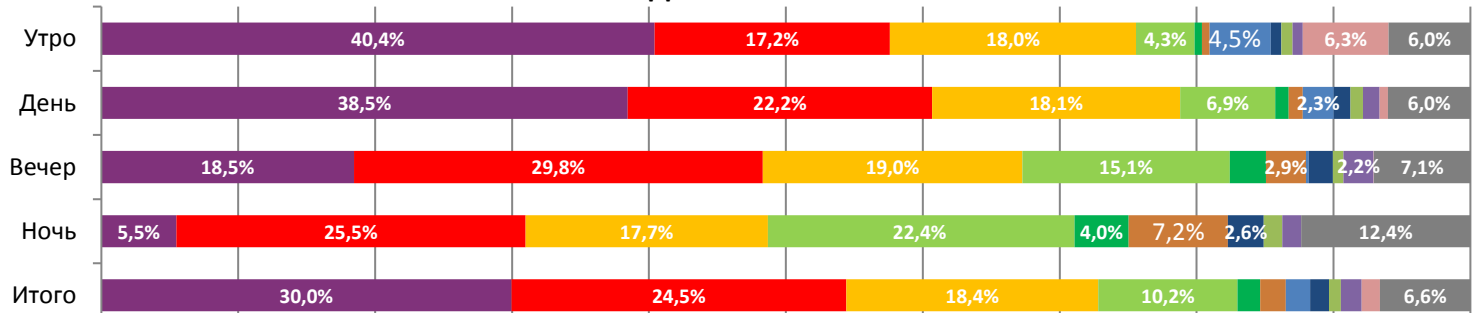
Динамика средней цены билета по уикендам



Доля зрителей



Доля сеансов

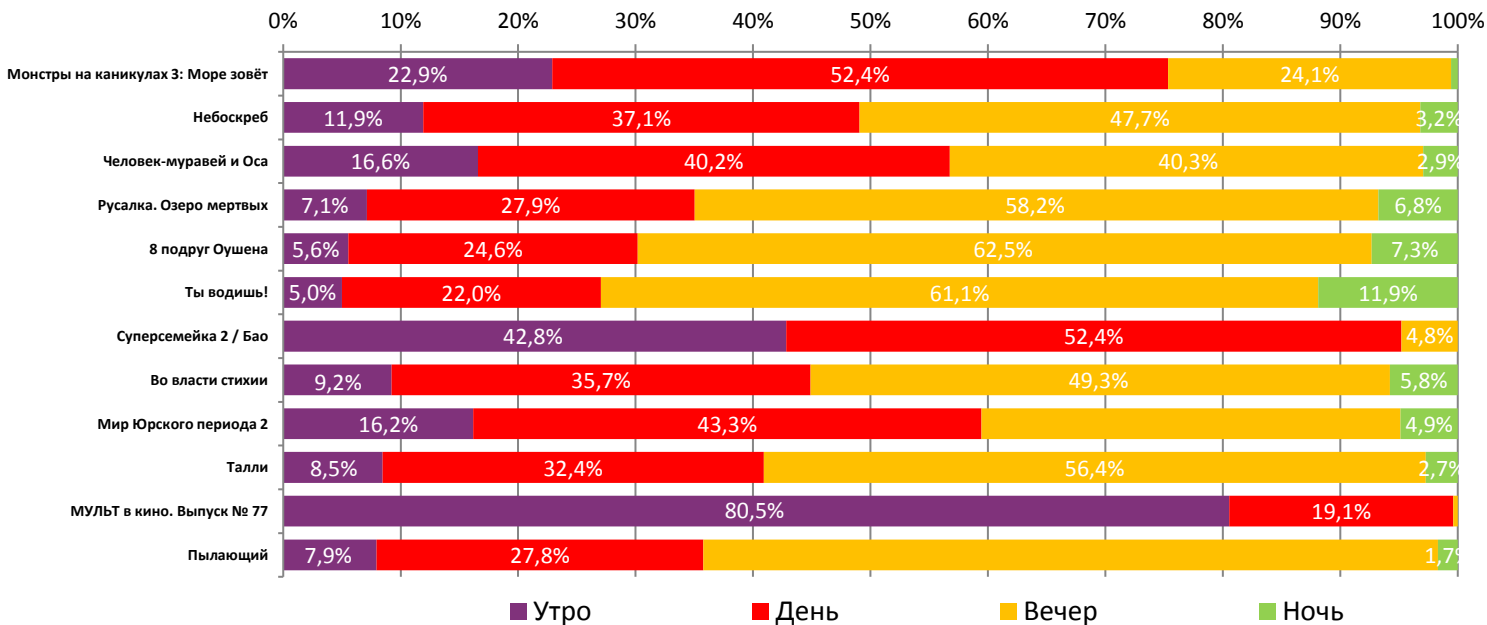


- Монстры на каникулах 3: Море зовёт
- Небоскреб
- Человек-муравей и Оса
- Русалка. Озеро мертвых
- 8 подруг Оушена
- Ты водишь!
- Суперсемейка 2 / Бао
- Во власти стихии
- Мир Юрского периода 2
- Талли
- МУЛЬТ в кино. Выпуск № 77
- Другие фильмы

Временные промежутки по времени начала сеанса считаются следующим образом: «Утро» - с 06:00 до 11:59, «День» - с 12:00 по 17:59, «Вечер» - с 18:00 по 23:59, «Ночь» - с 00:00 по 05:59.
 Доля зрителей отдельного фильма рассчитывается как соотношение количества проданных билетов на сеансы фильма в указанный период к количеству проданных билетов на все сеансы фильмов, демонстрируемых в аналогичный временной промежуток.
 Доля сеансов отдельного релиза рассчитывается как соотношение количества состоявшихся сеансов фильма в указанный период к количеству состоявшихся сеансов всех фильмов, демонстрируемых в аналогичный временной промежуток.

Основные показатели кинопроката

№	Название фильма	№ ПУ	Дата релиза	Неделя проката	Возрастное ограничение	Прокатчик	За период с 12.07 по 15.07.2018						Всего				
							Наработка на сеанс по зрителям	Зрители	Изменение, %	Сборы, руб.	Изменение, %	Сеансов	Средняя цена билета	Зрители	Сборы, руб.	Сеансов	
1	Монстры на каникулах 3: Море зовёт	124002518	12.07.2018	1	6+	WDSSPR	39,1	1 402 276	-	320 233 423	-	35 871	3,67	1 423 071	323 110 108	37 745	
2	Небоскреб	121014318	12.07.2018	1	16+	UPI	17,5	513 836	-	145 447 593	-	29 283	4,54	513 836	145 447 593	29 283	
3	Человек-муравей и Оса	121014018	05.07.2018	2	12+	WDSSPR	17,5	385 523	-62,9%	104 380 313	-63,9%	22 048	4,35	1 934 152	509 582 028	93 536	
4	Русалка. Озеро мертвых	111007618	12.07.2018	1	16+	CP	12,9	156 757	-	38 367 641	-	12 172	3,93	156 757	38 367 641	12 172	
5	8 подруг Оушена	121012818	21.06.2018	4	16+	CAO	17,9	35 376	-69,2%	10 360 098	-67,4%	1 981	4,70	1 408 357	371 401 136	86 160	
6	Ты водишь!	121013218	28.06.2018	3	18+	CAO	14,9	33 324	-69,2%	8 161 612	-71,7%	2 241	3,93	597 234	147 886 222	48 565	
7	Суперсемейка 2 / Бао	124002318	14.06.2018	5	6+	WDSSPR	15,1	32 266	-84,1%	6 270 510	-85,4%	2 130	3,12	3 860 913	823 870 393	148 215	
8	Во власти стихии	121011918	28.06.2018	3	16+	VLG	15,6	25 883	-66,6%	7 064 696	-66,6%	1 659	4,38	358 619	89 931 027	25 584	
9	Мир Юрского периода 2	121010718	07.06.2018 (превью 06.06.2018)	6	12+	UPI	15,5	15 884	-72,1%	3 665 048	-73,6%	1 026	3,70	4 050 768	1 082 068 510	173 360	
10	Талли	121013718	12.07.2018	1	18+	PRD	7,9	14 526	-	4 429 073	-	1 831	4,90	14 526	4 429 073	1 831	
11	МУЛЬТ в кино. Выпуск № 77	114002018	23.06.2018	4	0+	MVK	7,1	11 151	-	1 268 090	-	1 578	1,83	58 493	6 610 612	11 160	
12	Пылающий	121013918	05.07.2018	2	18+	PVZGL	13,9	6 629	-51,4%	2 076 615	-52,2%	478	5,03	29 972	9 047 914	1 974	
ИТОГО:							2 633 431	+50,0%	651 724 713	+41,1%	112 298						
Доля ТОП-12 в совокупных показателях периода:							97,3%		97,2%		93,8%						

Распределение сеансов фильмов ТОП-12 по времени показа

ТОП-12 по наработке на сеанс

№	Название фильма	Количество сеансов	Наработка, зрителей	В % от средней наработки на сеанс
1	Монстры на каникулах 3: Море зовёт	35 871	39,1	173%
2	Лето (Leto)	171	22,0	97%
3	8 подруг Оушена	1 981	17,9	79%
4	Небоскреб	29 283	17,5	78%
5	Человек-муравей и Оса	22 048	17,5	77%
6	Во власти стихии	1 659	15,6	69%
7	Мир Юрского периода 2	1 026	15,5	69%
8	Эскобар	263	15,3	68%
9	Суперсемейка 2 / Бао	2 130	15,1	67%
10	Ты водишь!	2 241	14,9	66%
11	Пылающий	478	13,9	61%
12	Красотка на всю голову	427	13,5	60%

22,6 – средняя наработка на сеанс (зрителей на сеанс) в отчетном периоде.

Число залов	Средняя цена билета, руб
1	203,0
2	217,4
3-4	239,9
5-6	240,7
7-8	253,3
9-11	281,3
12-24	370,5
Среднее за период	247,9

Число залов	Средняя наработка (зрителей на сеанс)
1	21,1
2	23,1
3-4	23,7
5-6	24,3
7-8	23,0
9-11	20,4
12-24	18,9
Среднее за период	22,6

Число залов	Сеансов за период	% от итога
1	13 489	11%
2	12 287	10%
3-4	21 140	18%
5-6	23 343	19%
7-8	26 990	23%
9-11	15 842	13%
12-24	6 649	6%
Общий итог	119 740	100%

Число залов	Средняя заполняемость зала, %
1	11,6%
2	18,7%
3-4	20,7%
5-6	21,5%
7-8	18,1%
9-11	15,0%
12-24	15,2%
Среднее за период	18,0%

Лучшее репертуарное планирование в зависимости от количества залов

Категория: 12-24 зала	Кол-во сеансов	Доля сеансов	Доля кассовых сборов
Монстры на каникулах 3: Море зовёт	102	26,6%	37,1%
Небоскреб	87	22,7%	25,6%
Человек-муравей и Оса	56	14,6%	17,8%
8 подруг Оушена	27	7,0%	6,2%
Мир Юрского периода 2	11	2,9%	3,1%
Русалка. Озеро мертвых	36	9,4%	3,1%
Во власти стихии	13	3,4%	2,4%
Талли	12	3,1%	1,2%
Ты водишь!	7	1,8%	0,9%
Суперсемейка 2 / Бао	4	1,0%	0,5%
Пылающий	4	1,0%	0,4%
Попробуй подкати	4	1,0%	0,4%
Большая афера в маленьком городе	4	1,0%	0,3%
Невидимка	3	0,8%	0,3%
Красотка на всю голову	4	1,0%	0,3%
Зверь	4	1,0%	0,2%
Генезис 2.0	2	0,5%	0,1%
МУЛЬТ в кино. Выпуск № 77	2	0,5%	0,1%
Распрекрасный принц	2	0,5%	0,0%
Итого	384	100%	100%

Категория: 9-11 залов	Кол-во сеансов	Доля сеансов	Доля кассовых сборов
Монстры на каникулах 3: Море зовёт	80	34,5%	53,4%
Небоскреб	51	22,0%	19,4%
Человек-муравей и Оса	37	15,9%	14,0%
Русалка. Озеро мертвых	15	6,5%	4,0%
Мир Юрского периода 2	4	1,7%	2,0%
Ты водишь!	8	3,4%	2,0%
8 подруг Оушена	4	1,7%	1,6%
Во власти стихии	4	1,7%	0,8%
Большая афера в маленьком городе	4	1,7%	0,6%
Суперсемейка 2 / Бао	4	1,7%	0,5%
МУЛЬТ в кино. Выпуск № 77	3	1,3%	0,4%
Талли	6	2,6%	0,4%
Пылающий	4	1,7%	0,3%
Белль и Себастьян: Приключения продолжаются	1	0,4%	0,2%
Генезис 2.0	2	0,9%	0,2%
Распрекрасный принц	3	1,3%	0,2%
Попробуй подкати	2	0,9%	0,2%
Итого	232	100%	100%



Категория: 7-8 залов	Кол-во сеансов	Доля сеансов	Доля кассовых сборов
Монстры на каникулах 3: Море зовёт	67	32,2%	56,4%
Небоскреб	58	27,9%	22,4%
Человек-муравей и Оса	48	23,1%	15,2%
Русалка. Озеро мертвых	19	9,1%	2,6%
Во власти стихии	5	2,4%	1,8%
Суперсемейка 2 / Бао	4	1,9%	1,3%
МУЛЬТ в кино. Выпуск № 77	4	1,9%	0,3%
Убийца 2. Против всех	1	0,5%	0,0%
Ты водишь!	1	0,5%	0,0%
Невидимка	1	0,5%	0,0%
Итого	208	100%	100%
Категория: 5-6 залов	Кол-во сеансов	Доля сеансов	Доля кассовых сборов
Монстры на каникулах 3: Море зовёт	63	35,8%	53,7%
Человек-муравей и Оса	39	22,2%	20,4%
Небоскреб	39	22,2%	17,8%
Русалка. Озеро мертвых	15	8,5%	4,5%
Мир Юрского периода 2	4	2,3%	2,0%
Суперсемейка 2 / Бао	4	2,3%	0,9%
Попробуй подкати	4	2,3%	0,3%
МУЛЬТ в кино. Выпуск № 77	4	2,3%	0,3%
Невидимка	3	1,7%	0,1%
Инсомния	1	0,6%	0,0%
Итого	176	100%	100%
Категория: 3-4 зала	Кол-во сеансов	Доля сеансов	Доля кассовых сборов
Монстры на каникулах 3: Море зовёт	32	33,0%	58,0%
Небоскреб	28	28,9%	23,2%
Человек-муравей и Оса	20	20,6%	11,4%
Талли	8	8,2%	4,7%
Во власти стихии	4	4,1%	2,4%
Ты водишь!	1	1,0%	0,2%
Попробуй подкати	4	4,1%	0,1%
Итого	97	100%	100%
Категория: 2 зала	Кол-во сеансов	Доля сеансов	Доля кассовых сборов
Монстры на каникулах 3: Море зовёт	20	33,3%	43,4%
Небоскреб	20	33,3%	29,5%
Человек-муравей и Оса	12	20,0%	17,3%
Русалка. Озеро мертвых	8	13,3%	9,8%
Итого	60	100%	100%
Категория: 1 зал	Кол-во сеансов	Доля сеансов	Доля кассовых сборов
Монстры на каникулах 3: Море зовёт	12	37,5%	64,8%
Небоскреб	8	25,0%	17,8%
Человек-муравей и Оса	8	25,0%	12,5%
Русалка. Озеро мертвых	4	12,5%	4,9%
Итого	32	100%	100%

Примечание: При построении данного отчета анализируются данные от всех коммерческих демонстраторов, расположенных на территории Российской Федерации, правильность передачи отчетности от которых подтверждена при сверке данных с прокатной организацией. Демонстраторы сегментированы по категориям в зависимости от количества залов. В каждой категории выбирается демонстратор, показавший наилучший финансовый результат в данный временной период. Публикуется роспись такого демонстратора за период. Название демонстратора и другие данные не публикуются.