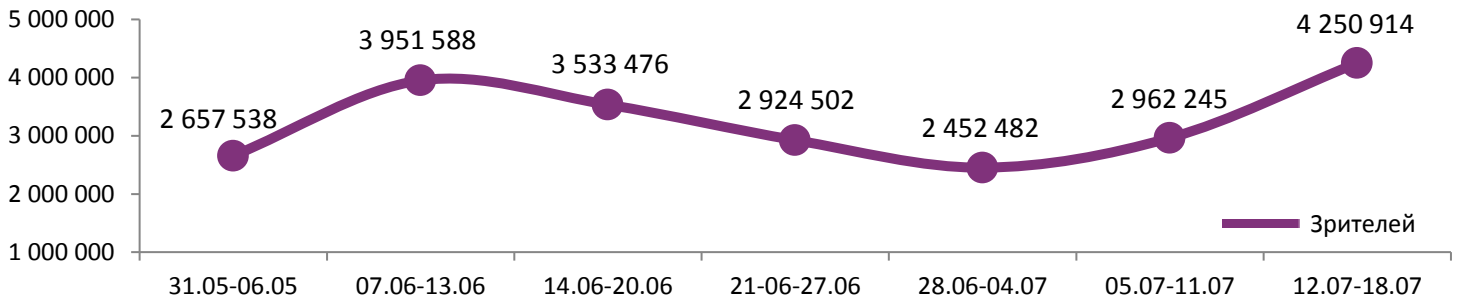
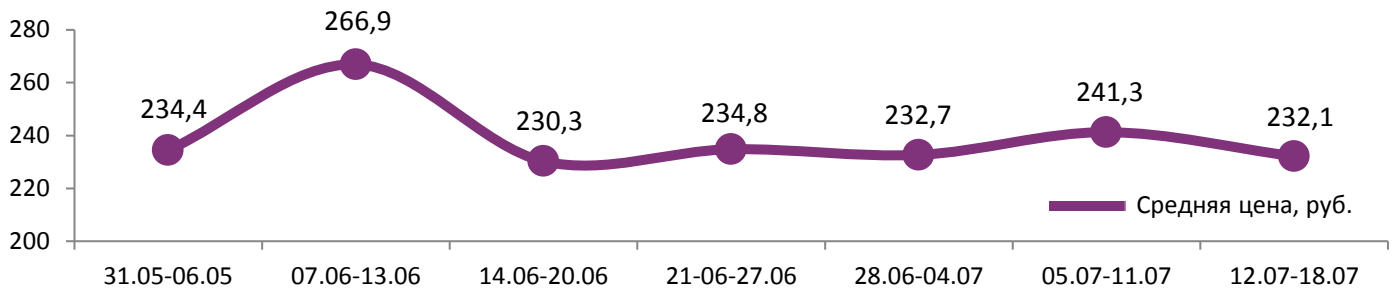
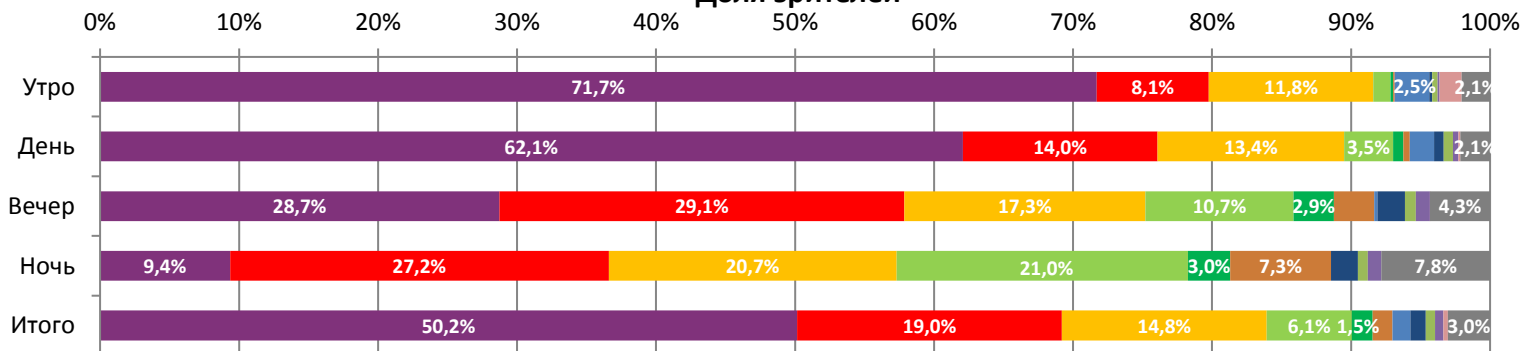
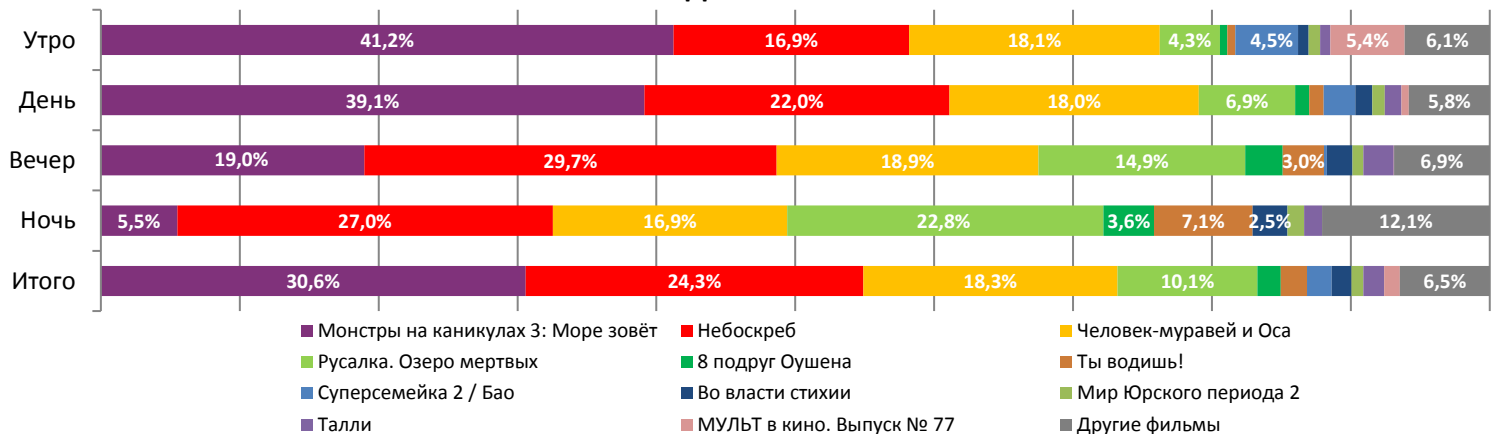


Динамика количества зрителей по неделям

Динамика средней цены билета по неделям


Благодаря выходу «Монстров на каникулах 3», на которых пришлось больше 50% проданных билетов, российский кинопрокат показал максимальную посещаемость за последний месяц.

Доля зрителей

Доля сеансов


Временные промежутки по времени начала сеанса считаются следующим образом: «Утро» - с 06:00 до 11:59, «День» - с 12:00 по 17:59, «Вечер» - с 18:00 по 23:59, «Ночь» - с 00:00 по 05:59.

Доля зрителей отдельного фильма рассчитывается как соотношение количества проданных билетов на сеансы фильма в указанный период к количеству проданных билетов на все сеансы фильмов, демонстрируемых в аналогичный временной промежуток.

Доля сеансов отдельного релиза рассчитывается как соотношение количества состоявшихся сеансов фильма в указанный период к количеству состоявшихся сеансов всех фильмов, демонстрируемых в аналогичный временной промежуток.

Основные показатели кинопроката

№	Название фильма	№ ПУ	Дата релиза	Неделя проката	Возрастное ограничение	Прокатчик	За период с 12.07 по 18.07.2018						Всего				
							Наработка на сеанс по зрителям	Зрители	Изменение, %	Сборы, руб.	Изменение, %	Сеансов	Средняя цена билета	Зрители	Сборы, руб.	Сеансов	
1	Монстры на каникулах 3: Море зовёт	124002518	12.07.2018	1	6+	WDSSPR	33,8	2 132 005	-	462 162 411	-	63 034	216,8	2 132 914	462 235 311	63 039	
2	Небоскреб	121014318	12.07.2018	1	16+	UPI	16,2	809 095	-	213 290 570	-	50 093	263,6	809 237	213 310 974	50 094	
3	Человек-муравей и Оса	121014018	05.07.2018	2	12+	WDSSPR	16,6	627 047	-59,3%	156 798 899	-61,2%	37 712	250,1	2 175 673	562 920 320	108 672	
4	Русалка. Озеро мертвых	111007618	12.07.2018	1	16+	CP	12,5	259 974	-	59 045 356	-	20 779	227,1	260 318	59 102 370	20 860	
5	8 подруг Оушена	121012818	21.06.2018	4	16+	CAO	18,6	63 867	-67,7%	16 248 334	-66,3%	3 442	254,4	1 437 168	377 368 782	87 606	
6	Ты водишь!	121013218	28.06.2018	3	18+	CAO	15,6	60 777	-67,9%	13 068 100	-70,8%	3 897	215,0	625 115	153 042 637	50 252	
7	Суперсемейка 2 / Бао	124002318	14.06.2018	5	6+	WDSSPR	14,8	54 058	-83,6%	9 580 285	-85,0%	3 659	177,2	3 883 521	827 366 173	149 745	
8	Во власти стихии	121011918	28.06.2018	3	16+	VLG	16,3	47 830	-64,7%	11 374 711	-65,2%	2 936	237,8	380 629	94 280 442	26 831	
9	Мир Юрского периода 2	121010718	07.06.2018 (превью 06.06.2018)	6	12+	UPI	15,9	28 208	-71,1%	5 714 028	-73,1%	1 774	202,6	4 063 521	1 084 220 089	174 102	
10	Талли	121013718	12.07.2018	1	18+	PRD	8,1	25 235	-	6 759 855	-	3 101	267,9	25 296	6 777 205	3 104	
11	МУЛЬТ в кино. Выпуск № 77	114002018	23.06.2018	4	0+	MVK	5,8	13 410	-14,2%	1 504 381	-14,0%	2 316	112,2	60 811	6 856 792	11 950	
12	Пылающий	121013918	05.07.2018	2	18+	PVZGL	13,1	10 954	-49,9%	3 108 718	-50,9%	834	283,8	34 304	10 079 725	2 312	
ИТОГО:							4 132 460	+50,1%	958 655 650	+43,6%	193 577						
Доля ТОП-12 в совокупных показателях периода:							97,2%		97,1%		93,9%						

Российский хоррор «Русалка. Озеро мертвых» стартовал с четвёртой позиции, за четыре дня фильм посмотрело более 250 тыс зрителей.

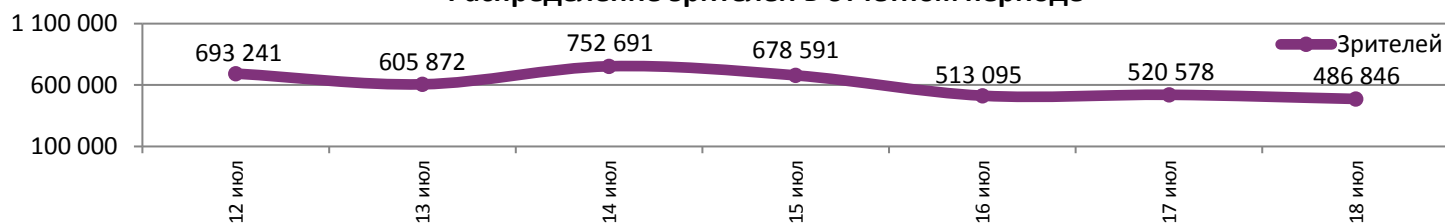
ТОП-12 фильмов по наработке на сеанс

№	Название фильма	Количество сеансов	Наработка, зрителей	В % от средней наработки на сеанс
1	Монстры на каникулах 3: Море зовёт	63 034	33,8	164%
2	Лето (Leto)	305	20,7	100%
3	8 подруг Оушена	3 442	18,6	90%
4	Человек-муравей и Оса	37 712	16,6	81%
5	Во власти стихии	2 936	16,3	79%
6	Небоскреб	50 093	16,2	78%
7	Мир Юрского периода 2	1 774	15,9	77%
8	Ты водишь!	3 897	15,6	76%
9	Суперсемейка 2 / Бао	3 659	14,8	72%
10	Эскобар	467	14,7	71%
11	Красотка на всю голову	741	14,0	68%
12	Пылающий	834	13,1	64%

20,6 - средняя наработка на сеанс (зрителей на сеанс) в отчетном периоде.

Наработка на сеанс (зрителей на сеанс) представляет собой показатель среднего количества зрителей, присутствовавших на одном сеансе фильма, и рассчитывается как отношение количества проданных билетов к количеству состоявшихся сеансов за период.

На втором месте по наработке на сеанс - фильм Кирилла Серебренникова «Лето».

Распределение зрителей в отчетном периоде


Средняя наработка на сеанс превысила показатель в 20 зрителей.

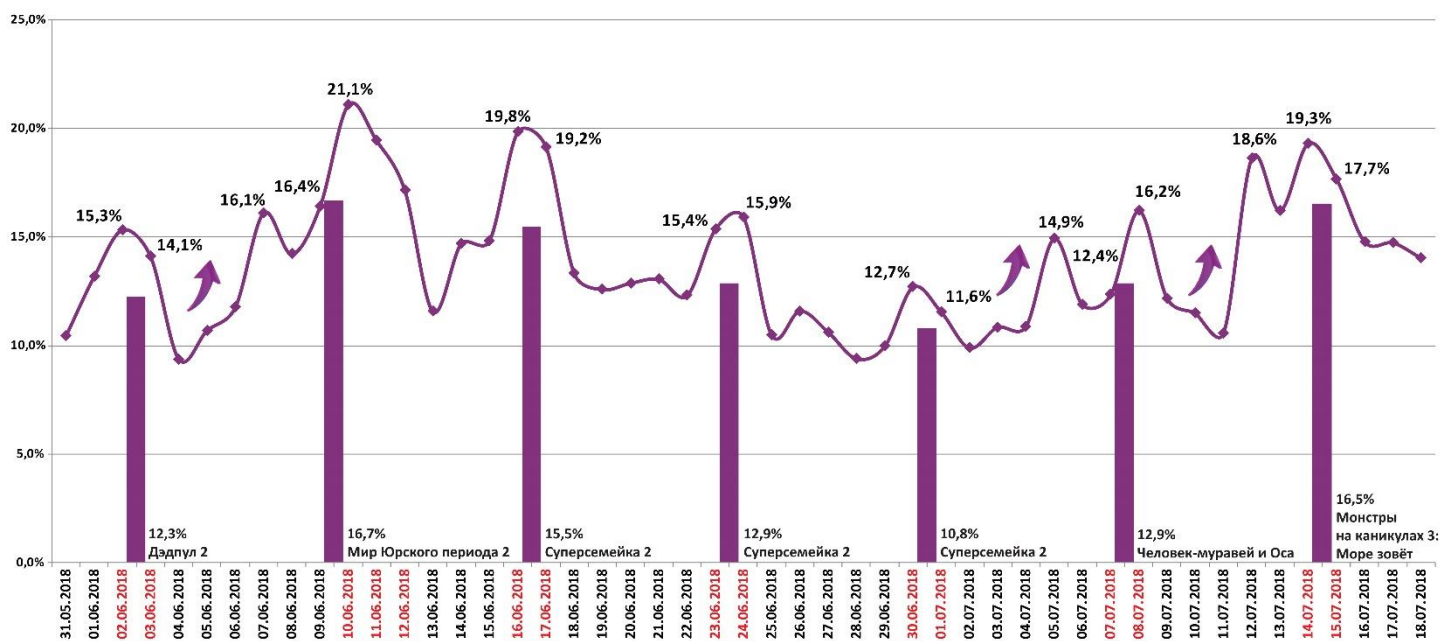
Число залов	Средняя цена билета, руб	Отличие от предыдущей недели
1	199,2	-0,8%
2	210,4	-0,7%
3-4	229,1	-2,7%
5-6	224,6	-0,8%
7-8	231,5	-2,6%
9-11	255,1	-5,1%
12-24	342,2	-2,9%
Среднее за период	232,1	-3,8%

Число залов	Сеансов за период	% от итога	Отличие от предыдущей недели
1	22 227	11%	+20,6%
2	21 307	10%	+19,1%
3-4	36 301	18%	+13,0%
5-6	40 596	20%	+9,3%
7-8	46 934	23%	+8,2%
9-11	27 331	13%	+8,4%
12-24	11 392	6%	+9,0%
Общий итог	206 088	100%	+11,6%

Средняя цена билета группы кинотеатров представляет собой отношение валового сбора, полученного группой кинотеатров, к количеству проданных билетов указанными кинотеатрами.

Число залов	Средняя наработка (зрителей на сеанс)	Отличие от предыдущей недели
1	19,1	+56,7%
2	20,5	+51,8%
3-4	21,2	+41,0%
5-6	22,2	+26,5%
7-8	21,4	+21,3%
9-11	19,1	+15,2%
12-24	17,0	-0,7%
Среднее за период	20,6	+28,6%

Число залов	Средняя заполняемость зала, %	Отличие от предыдущей недели
1	10,6%	+56,3%
2	16,8%	+49,5%
3-4	18,7%	+40,2%
5-6	19,7%	+25,1%
7-8	16,9%	+23,0%
9-11	14,1%	+18,4%
12-24	13,8%	+4,3%
Среднее за период	16,5%	+28,6%

Заполняемость залов в период с 31.05.2018 по 18.07.2018


Вертикальные столбцы отражают среднюю заполненность залов за неделю. Данный показатель отличается от среднего значения, поскольку число зрителей разное.

Заполняемость в будние дни существенно возросла благодаря выходу крупного семейного проекта и окончанию Чемпионата мира по футболу.

Репертуарное планирование кинотеатров с наибольшей выручкой за период

«Монстры на каникулах 3» опередили «Небоскрёб» во всех лучших кинотеатрах страны.

Категория: 12-24 зала	Кол-во сеансов	Доля сеансов	Доля кассовых сборов
Монстры на каникулах 3: Море зовёт	184	27,5%	35,9%
Небоскрёб	149	22,3%	25,5%
Человек-муравей и Оса	98	14,6%	18,0%
8 подруг Оушена	48	7,2%	6,5%
Русалка. Озеро мертвых	59	8,8%	3,7%
Мир Юрского периода 2	18	2,7%	3,0%
Во власти стихии	23	3,4%	2,5%
Талли	22	3,3%	1,2%
Ты водишь!	11	1,6%	1,0%
Пылающий	7	1,0%	0,5%
Попробуй подкати	7	1,0%	0,5%
Суперсемейка 2 / Бао	7	1,0%	0,5%
Большая афера в маленьком городе	7	1,0%	0,3%
Невидимка	6	0,9%	0,3%
Красотка на всю голову	7	1,0%	0,3%
Зверь	7	1,0%	0,2%
Генезис 2.0	3	0,4%	0,1%
Распрекрасный принц	4	0,6%	0,0%
МУЛЬТ в кино. Выпуск № 77	2	0,3%	0,0%
Итого	669	100%	100%
Категория: 9-11 залов	Кол-во сеансов	Доля сеансов	Доля кассовых сборов
Монстры на каникулах 3: Море зовёт	148	28,6%	36,3%
Человек-муравей и Оса	124	24,0%	32,2%
Небоскрёб	121	23,4%	20,0%
Русалка. Озеро мертвых	35	6,8%	3,8%
8 подруг Оушена	8	1,5%	2,0%
Суперсемейка 2 / Бао	11	2,1%	1,1%
Попробуй подкати	7	1,4%	1,1%
Ты водишь!	8	1,5%	1,0%
Невидимка	14	2,7%	1,0%
Пылающий	7	1,4%	0,5%
Талли	7	1,4%	0,3%
Зверь	6	1,2%	0,3%
Во власти стихии	6	1,2%	0,2%
МУЛЬТ в кино. Выпуск № 77	5	1,0%	0,1%
Париж. Город Зомби	5	1,0%	0,1%
Большая афера в маленьком городе	3	0,6%	0,0%
Убийца 2. Против всех	1	0,2%	0,0%
Ночная смена	1	0,2%	0,0%
Итого	517	100%	100%
Категория: 7-8 залов	Кол-во сеансов	Доля сеансов	Доля кассовых сборов
Монстры на каникулах 3: Море зовёт	119	33,0%	54,6%
Небоскрёб	103	28,5%	23,7%
Человек-муравей и Оса	84	23,3%	15,2%
Русалка. Озеро мертвых	29	8,0%	2,6%
Во власти стихии	8	2,2%	2,1%
Суперсемейка 2 / Бао	7	1,9%	1,4%
МУЛЬТ в кино. Выпуск № 77	7	1,9%	0,3%
Невидимка	2	0,6%	0,0%
Убийца 2. Против всех	1	0,3%	0,0%
Ты водишь!	1	0,3%	0,0%
МУЛЬТ в кино. Выпуск № 77	7	1,9%	0,3%
Итого	361	100%	100%
Категория: 5-6 залов	Кол-во сеансов	Доля сеансов	Доля кассовых сборов
Монстры на каникулах 3: Море зовёт	114	37,5%	52,0%
Человек-муравей и Оса	63	20,7%	21,1%
Небоскрёб	67	22,0%	17,5%
Русалка. Озеро мертвых	24	7,9%	4,5%
Мир Юрского периода 2	7	2,3%	2,3%
Суперсемейка 2 / Бао	9	3,0%	1,7%
Попробуй подкати	7	2,3%	0,3%
МУЛЬТ в кино. Выпуск № 77	7	2,3%	0,3%



Невидимка	5	1,6%	0,1%
Инсомния	1	0,3%	0,0%
Итого	304	100%	100%
Категория: 3-4 зала	Кол-во сеансов	Доля сеансов	Доля кассовых сборов
Монстры на каникулах 3: Море зовёт	56	33,1%	56,3%
Небоскреб	49	29,0%	24,6%
Человек-муравей и Оса	35	20,7%	11,3%
Талли	14	8,3%	4,9%
Во власти стихии	7	4,1%	2,7%
Ты водишь!	1	0,6%	0,1%
Попробуй подкати	7	4,1%	0,1%
Итого	169	100%	100%
Категория: 2 зала	Кол-во сеансов	Доля сеансов	Доля кассовых сборов
Монстры на каникулах 3: Море зовёт	35	29,9%	56,8%
Небоскреб	27	23,1%	17,3%
Человек-муравей и Оса	28	23,9%	17,0%
Русалка. Озеро мертвых	21	17,9%	8,6%
Распрекрасный принц	6	5,1%	0,3%
Итого	117	100%	100%
Категория: 1 зал	Кол-во сеансов	Доля сеансов	Доля кассовых сборов
Монстры на каникулах 3: Море зовёт	21	37,5%	63,9%
Небоскреб	14	25,0%	17,7%
Человек-муравей и Оса	14	25,0%	13,3%
Русалка. Озеро мертвых	7	12,5%	5,0%
Итого	56	100%	100%

При построении данного отчета анализируются данные от всех коммерческих демонстраторов, расположенных на территории Российской Федерации, правильность передачи отчетности от которых подтверждена при сверке данных с прокатной организацией. Демонстраторы сегментированы по категориям в зависимости от количества залов. В каждой категории выбирается демонстратор, показавший наилучший финансовый результат в данный временной период. Публикуется роспись такого демонстратора за период. Название демонстратора и другие данные не публикуются. Со временем в случае появления постоянного лидера по какой-либо из категорий мы будем исключать такого лидера из гонки по фактору естественного преимущества (например, исключительно удачное расположение либо вместимость залов заметно выше, чем у конкурентов).

Показатели работы кинотеатров в зависимости от количества залов по фильмам ТОП-12

ТОП-12 фильмов по зрителям	Категория: 1 зал							
	всего к/т в категории	всего залов в категории	зрителей	сеансов	Зрителей на к/т	зрителей на кинозал	Сеансов на к/т	сеансов на кинозал
Монстры на каникулах 3: Море зовёт	352	352	250 323	6 479	711	711	18,4	18,4
Небоскреб	305	305	56 409	3 834	185	185	12,6	12,6
Человек-муравей и Оса	463	463	57 786	4 977	125	125	10,7	10,7
Русалка. Озеро мертвых	300	300	30 629	2 511	102	102	8,4	8,4
8 подруг Оушена	30	30	519	116	17	17	3,9	3,9
Ты водишь!	27	27	469	89	17	17	3,3	3,3
Суперсемейка 2 / Бао	33	33	2 016	163	61	61	4,9	4,9
Во власти стихии	9	9	236	46	26	26	5,1	5,1
Мир Юрского периода 2	10	10	229	42	23	23	4,2	4,2
Талли	25	25	855	101	34	34	4,0	4,0
МУЛБТ в кино. Выпуск № 77	174	174	2 972	1 041	17	17	6,0	6,0
Пылающий	13	13	1 111	80	85	85	6,2	6,2

Категория: 2 зала							
всего к/т в категории	всего залов в категории	зрителей	сеансов	Зрителей на к/т	зрителей на кинозал	Сеансов на к/т	сеансов на кинозал
233	374	264 134	7 390	1 134	706	31,7	19,8
225	394	74 368	5 290	331	189	23,5	13,4
232	358	52 951	4 277	228	148	18,4	11,9
179	252	33 484	2 573	187	133	14,4	10,2
11	14	481	61	44	34	5,5	4,4
27	27	1 010	115	37	37	4,3	4,3
14	15	995	110	71	66	7,9	7,3
8	10	450	66	56	45	8,3	6,6
6	8	477	42	80	60	7,0	5,3
13	14	638	103	49	46	7,9	7,4
33	39	782	284	24	20	8,6	7,3
6	7	666	47	111	95	7,8	6,7

Наибольшее представительство в однозальных кинотеатрах получил кинокомикс «Человек-муравей и Оса».

ТОП-12 фильмов по зрителям	Категория: 3-4 зала							
	всего к/т в категории	всего залов в категории	зрителей	сеансов	Зрителей на к/т	зрителей на кинозал	Сеансов на к/т	сеансов на кинозал
Монстры на каникулах 3: Море зовёт	230	550	426 221	11 710	1 853	775	50,9	21,3
Небоскреб	225	576	149 009	9 490	662	259	42,2	16,5
Человек-муравей и Оса	228	496	108 747	6 970	477	219	30,6	14,1
Русалка. Озеро мертвых	202	359	52 435	4 407	260	146	21,8	12,3
8 подруг Оушена	50	61	3 714	314	74	61	6,3	5,1
Ты водишь!	113	127	6 134	655	54	48	5,8	5,2
Суперсемейка 2 / Бао	59	71	5 364	453	91	76	7,7	6,4
Во власти стихии	42	49	3 536	261	84	72	6,2	5,3
Мир Юрского периода 2	21	24	1 936	143	92	81	6,8	6,0
Талли	50	72	2 970	410	59	41	8,2	5,7
МУЛБТ в кино. Выпуск № 77	53	60	1 696	240	32	28	4,5	4,0
Пылающий	6	7	696	50	116	99	8,3	7,1

Категория: 5-6 залов							
всего к/т в категории	всего залов в категории	зрителей	сеансов	Зрителей на к/т	зрителей на кинозал	Сеансов на к/т	сеансов на кинозал
156	505	438 640	12 310	2 812	869	78,9	24,4
156	538	183 356	10 486	1 175	341	67,2	19,5
156	481	136 765	7 332	877	284	47,0	15,2
151	363	58 143	4 326	385	160	28,6	11,9
91	132	13 332	751	147	101	8,3	5,7
112	153	14 590	904	130	95	8,1	5,9
97	125	14 030	894	145	112	9,2	7,2
71	94	8 161	533	115	87	7,5	5,7
40	51	4 573	262	114	90	6,6	5,1
74	103	6 088	687	82	59	9,3	6,7
64	71	2 363	287	37	33	4,5	4,0
15	26	3 009	147	201	116	9,8	5,7

ТОП-12 фильмов по зрителям	Категория: 7-8 залов							
	всего к/т в категории	всего залов в категории	зрителей	сеансов	Зрителей на к/т	зрителей на кинозал	Сеансов на к/т	сеансов на кинозал
Монстры на каникулах 3: Море зовёт	138	586	455 106	14 112	3 298	777	102,3	24,1
Небоскреб	135	498	200 165	11 712	1 483	402	86,8	23,5
Человек-муравей и Оса	133	460	157 817	7 972	1 187	343	59,9	17,3
Русалка. Озеро мертвых	134	346	53 330	4 088	398	154	30,5	11,8
8 подруг Оушена	113	182	23 646	1 108	209	130	9,8	6,1
Ты водишь!	125	198	21 545	1 153	172	109	9,2	5,8
Суперсемейка 2 / Бао	106	139	19 477	1 165	184	140	11,0	8,4
Во власти стихии	108	164	20 527	1 092	190	125	10,1	6,7
Мир Юрского периода 2	75	104	9 344	573	125	90	7,6	5,5
Талли	94	139	7 025	877	75	51	9,3	6,3
МУЛБТ в кино. Выпуск № 77	78	88	3 301	260	42	38	3,3	3,0
Пылающий	21	23	2 054	151	98	89	7,2	6,6

Категория: 9-11 залов							
всего к/т в категории	всего залов в категории	зрителей	сеансов	Зрителей на к/т	зрителей на кинозал	Сеансов на к/т	сеансов на кинозал
68	339	229 100	8 140	3 369	676	119,7	24,0
66	303	106 760	6 710	1 618	352	101,7	22,1
63	241	83 736	4 480	1 329	347	71,1	18,6
63	186	25 456	2 161	404	137	34,3	11,6
58	112	13 911	695	240	124	12,0	6,2
61	99	12 568	700	206	127	11,5	7,1
54	91	8 052	615	149	88	11,4	6,8
55	92	9 869	608	179	107	11,1	6,6
48	69	7 780	473	162	113	9,9	6,9
55	98	4 971	618	90	51	11,2	6,3
44	58	1 950	165	44	34	3,8	2,8
30	37	2 101	238	70	57	7,9	6,4

Заполняемость кинозалов крупнейших киносетей на сеансах фильма-лидера недели

Фильм-лидер недели: «Монстры на каникулах 3: Море зовёт».

Лидером среди киносетей на фильме-лидере стала «Монитор».

Киносеть	12.07.18	13.07.18	14.07.18	15.07.18	16.07.18	17.07.18	18.07.18	Итого за период
	ЧТ	ПТ	СБ	ВС	ПН	ВТ	СР	
Монитор	50,7%	40,8%	43,2%	37,0%	37,1%	35,4%	31,0%	39,4%
Киномакс	54,7%	33,1%	30,3%	21,3%	26,4%	23,0%	24,0%	28,1%
Киноформат	29,2%	25,1%	24,5%	21,7%	28,5%	20,1%	23,2%	24,7%
Премьер-Зал	29,6%	24,3%	24,0%	22,6%	18,6%	17,7%	21,4%	22,7%
СИНЕМА-СТАР	31,3%	24,5%	27,5%	19,4%	17,5%	16,9%	19,0%	22,2%
Пять звезд	22,9%	18,3%	19,9%	13,4%	21,7%	24,1%	29,6%	21,3%
Империя грез	29,5%	20,7%	17,9%	13,3%	13,8%	13,5%	36,6%	20,8%
Mori Cinema	28,4%	24,4%	22,3%	15,1%	14,7%	19,0%	15,3%	20,1%
КАРО ФИЛЬМ	25,9%	22,9%	22,0%	13,9%	14,2%	18,4%	15,0%	18,8%
Объединенная сеть кинотеатров "СИНЕМА ПАРК" и "ФОРМУЛА КИНО"	22,8%	18,1%	16,9%	11,5%	11,7%	20,5%	10,4%	15,8%
Мираж Синема	20,0%	16,8%	18,4%	11,7%	15,5%	11,5%	11,5%	15,1%
Люксор		11,3%	14,1%	9,2%	11,3%	11,2%	11,6%	11,4%

При расчете используются данные вечерних сеансов - со временем начала с 17:00 по 21:59.

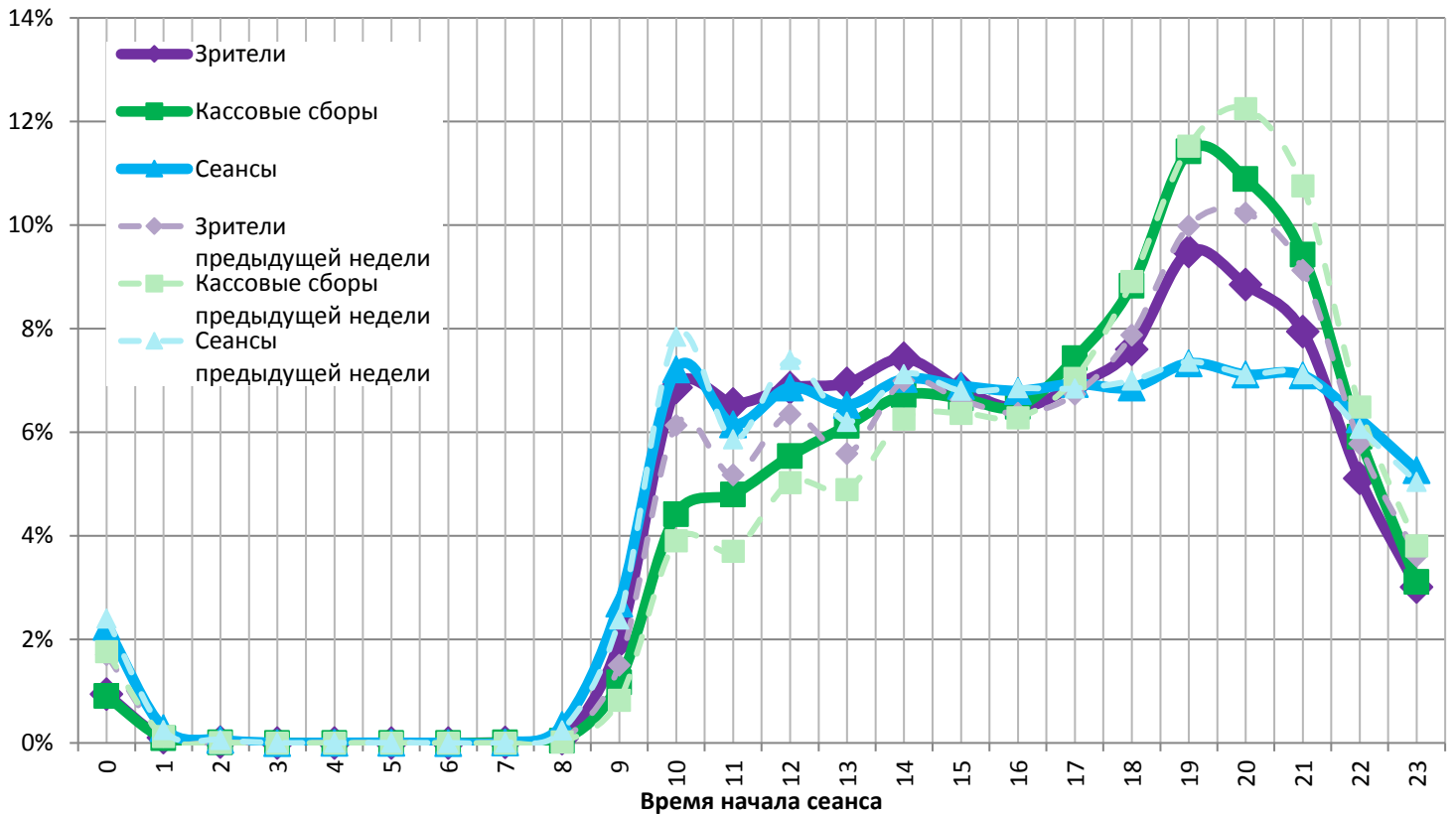
Данные таблицы рассчитаны как среднее значение показателей заполнения зала по каждому сеансу каждого демонстратора. Таким образом, финальная цифра не зависит ни от количества кинотеатров каждой киносети, ни от количества мест в зале.

Средняя наработка релизов ТОП-12 в зрителях на сеанс в зависимости от количества залов

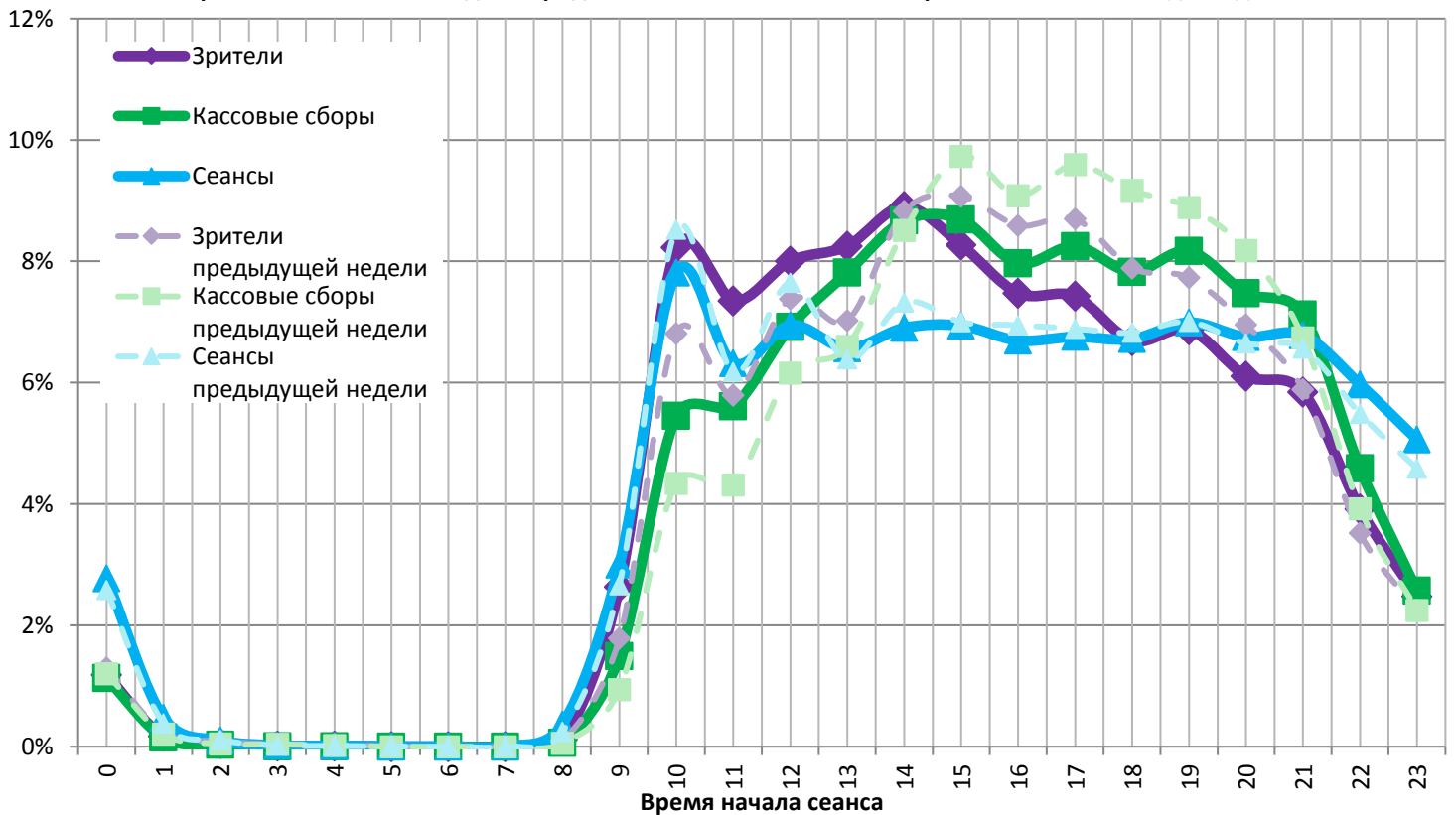
Название фильма	Количество залов									
	1	2	3	4	5	6	7	8	9-11	12-24
Монстры на каникулах 3: Море зовёт	38,6	35,7	39,7	33,6	35,9	35,4	33,3	31,4	28,1	23,7
Небоскреб	14,7	14,1	16,0	15,5	17,2	17,8	16,6	17,6	15,9	15,2
Человек-муравей и Оса	11,6	12,4	15,2	15,9	18,3	19,0	19,3	20,3	18,7	17,2
Русалка. Озеро мертвых	12,2	13,0	12,8	11,1	13,0	13,8	12,5	13,7	11,8	9,1
8 подруг Оушена	4,5	7,9	11,8	11,8	17,4	18,0	19,5	23,0	20,0	20,8
Ты водишь!	5,3	8,8	7,5	10,6	16,2	16,1	18,3	19,0	18,0	15,9
Суперсемейка 2 / Бао	12,4	9,0	10,7	12,2	17,2	14,5	15,7	17,7	13,1	15,9
Во власти стихии	5,1	6,8	16,5	11,6	18,0	12,5	18,2	19,3	16,2	15,3
Мир Юрского периода 2	5,5	11,4	13,9	13,4	19,8	15,5	15,0	17,5	16,4	16,2
Талли	8,5	6,2	13,2	5,3	8,0	9,7	8,0	8,0	8,0	8,8
МУЛЬТ в кино. Выпуск № 77	2,9	2,8	6,2	7,8	6,8	10,4	13,3	12,2	11,8	8,9
Пылающий	13,9	14,2	13,9	14,0	16,9	24,4	16,7	10,6	8,8	10,9

На графике указано распределение доли зрителей, сеансов и кассовых сборов по времени начала сеанса.

Зависимость от времени начала сеанса доли проданных билетов, кассовых сборов и сеансов в будни



Зависимость от времени начала сеанса доли проданных билетов, кассовых сборов и сеансов в выходные дни



Пунктирными линиями обозначены значения предыдущей недели.

На графике наглядно представлена зависимость результатов деятельности кинотеатров от времени суток.

График «Зрители» (фиолетовый) отражает долю зрителей кинотеатра за день в зависимости от времени начала сеанса.

График «Кассовые сборы» (зеленый) отражает долю дневной выручки в зависимости от времени начала сеанса.

График «Сеансы» (синий) отображает долю состоявшихся сеансов за каждый час работы кинотеатра.

Основные показатели кинопроката в регионах Российской Федерации

Регион	Наработка на сеанс по зрителям	Средняя заполняемость залов	Средняя цена билета
Адыгея Респ.	45,6	27,0%	249,6
Алтай Респ.	27,3	20,1%	168,1
Алтайский край	19,6	14,7%	203,0
Амурская обл.	17,7	17,9%	269,7
Архангельская обл.	13,4	14,4%	246,1
Астраханская обл.	22,1	17,9%	192,4
Башкортостан Респ.	19,6	15,7%	194,6
Белгородская обл.	27,2	17,4%	184,9
Брянская обл.	16,3	18,3%	215,8
Бурятия Респ.	22,7	20,9%	212,4
Владимирская обл.	33,0	21,1%	223,7
Волгоградская обл.	24,5	17,6%	193,5
Вологодская обл.	18,6	15,9%	192,8
Воронежская обл.	20,9	15,4%	208,3
Дагестан Респ.	41,0	21,5%	216,8
Еврейская автономная обл.	12,8	17,7%	277,9
Забайкальский край	34,9	17,3%	214,5
Ивановская обл.	18,4	16,1%	221,0
Ингушетия Респ.	6,8	5,6%	251,0
Иркутская обл.	20,3	15,5%	236,5
Кабардино-Балкарская Респ.	21,0	15,4%	200,8
Калининградская обл.	29,0	24,5%	225,4
Калмыкия Респ.	30,5	31,6%	160,3
Калужская обл.	25,1	21,5%	264,3
Камчатский край	24,8	18,0%	338,7
Карачаево-Черкесская Респ.	26,6	19,2%	219,8
Карелия Респ.	10,4	9,9%	222,0
Кемеровская обл.	18,1	13,6%	210,4
Кировская обл.	21,9	24,2%	174,1
Коми Респ.	18,0	14,3%	199,1
Костромская обл.	24,6	15,7%	172,8
Краснодарский край	35,9	23,7%	236,9
Красноярский край	26,3	15,0%	199,2
Крым Респ.	29,4	28,4%	271,3
Курганская обл.	22,8	17,4%	200,9
Курская обл.	16,4	13,7%	168,5
Ленинградская обл.	18,0	15,7%	209,8
Липецкая обл.	16,5	13,6%	214,9
Магаданская обл.	15,8	21,4%	303,4
Марий Эл Респ.	20,5	18,1%	171,0
Мордовия Респ.	15,9	12,0%	163,4
Москва г.	16,3	13,8%	334,4
Московская обл.	19,4	15,5%	278,6
Мурманская обл.	17,4	14,6%	270,4
Ненецкий АО	14,4	28,7%	336,0
Нижегородская обл.	19,8	13,5%	220,1
Новгородская обл.	11,5	10,6%	200,7
Новосибирская обл.	18,5	14,4%	237,8
Омская обл.	20,3	19,1%	146,4
Оренбургская обл.	21,3	17,7%	177,1
Орловская обл.	16,7	12,8%	194,1
Пензенская обл.	19,5	25,7%	180,6
Пермский край	25,4	16,1%	230,5
Приморский край	32,3	23,4%	264,2
Псковская обл.	18,2	13,3%	210,0



Регион	Наработка на сеанс по зрителям	Средняя заполняемость залов	Средняя цена билета
Ростовская обл.	22,6	18,7%	214,6
Рязанская обл.	19,1	13,3%	188,8
Самарская обл.	22,0	17,7%	209,2
Санкт-Петербург г.	15,2	12,4%	251,7
Саратовская обл.	17,0	14,1%	198,1
Саха /Якутия/ Респ.	44,8	38,5%	280,9
Сахалинская обл.	35,7	25,1%	294,0
Свердловская обл.	19,4	16,3%	192,6
Севастополь г.	44,2	51,6%	173,5
Северная Осетия - Алания Респ.	24,6	18,5%	233,6
Смоленская обл.	23,7	15,2%	206,4
Ставропольский край	28,0	23,0%	201,6
Тамбовская обл.	16,2	12,2%	215,4
Татарстан Респ.	21,1	18,1%	193,9
Тверская обл.	20,5	16,9%	204,2
Томская обл.	20,6	14,7%	255,0
Тульская обл.	23,6	19,8%	208,0
Тыва Респ.	35,2	11,7%	173,3
Тюменская обл.	20,2	16,0%	214,0
Удмуртская Респ.	21,6	19,6%	173,8
Ульяновская обл.	18,3	11,9%	198,7
Хабаровский край	29,9	23,2%	253,5
Хакасия Респ.	24,2	13,5%	175,8
Ханты-Мансийский Автономный округ - Югра АО	16,8	16,4%	252,8
Челябинская обл.	20,5	15,9%	186,3
Чеченская Респ.	19,9	22,3%	282,0
Чувашская Республика - Чувашия	16,9	16,2%	167,8
Чукотский АО	28,5	8,4%	312,9
Ямало-Ненецкий АО	11,2	15,5%	302,6
Ярославская обл.	21,3	14,6%	203,0
Средний показатель по Российской Федерации	20,6	16,5%	232,1

Региональная статистика характеризует основные сводные показатели каждого региона Российской Федерации, где расположены кинотеатры.