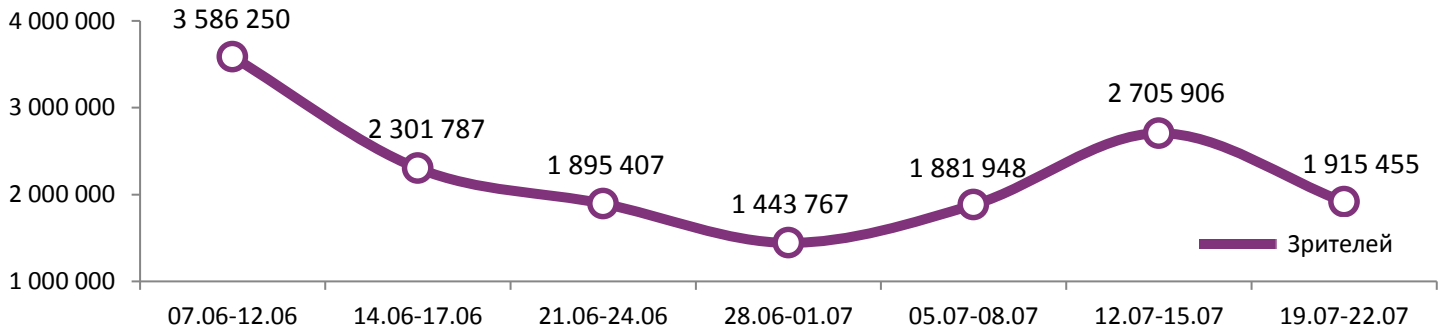
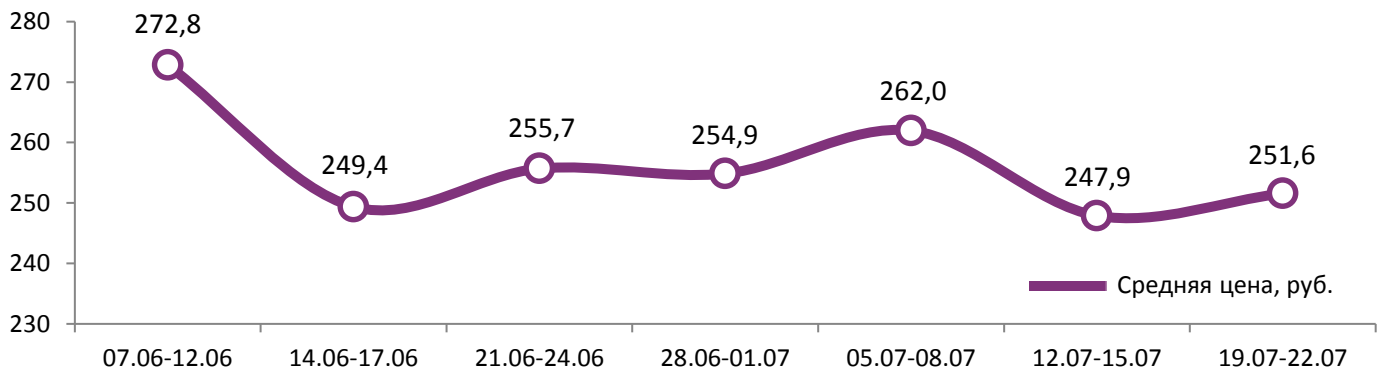


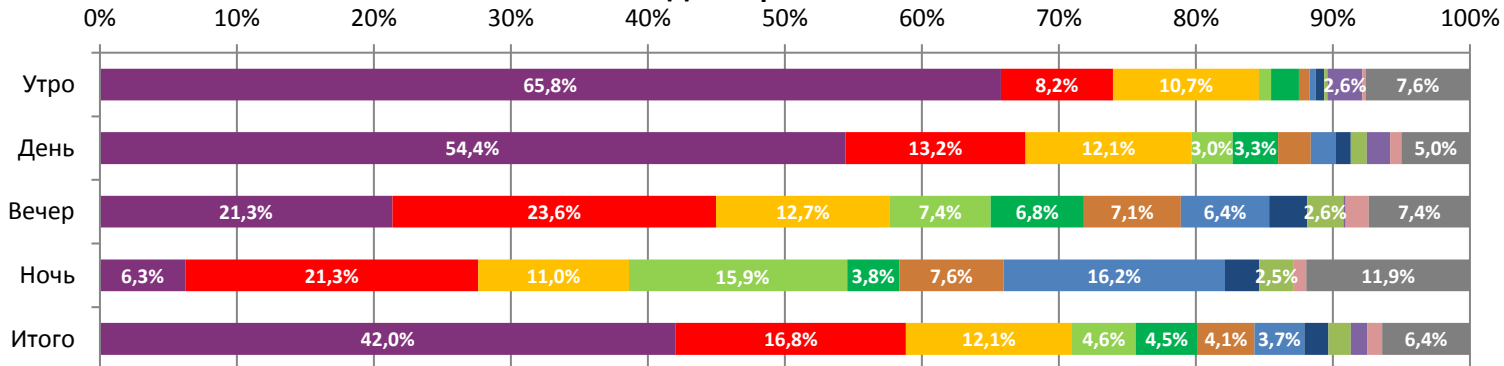
Динамика количества зрителей по уикендам



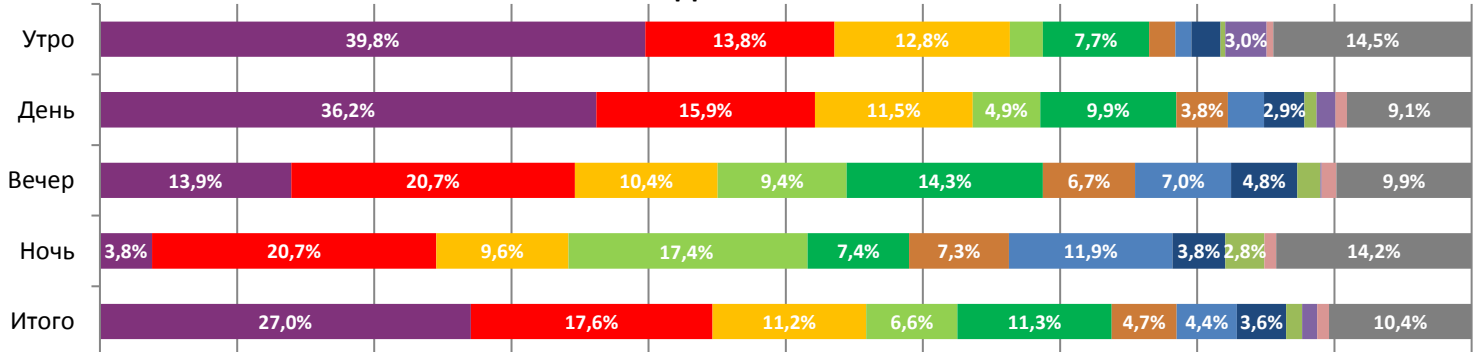
Динамика средней цены билета по уикендам



Доля зрителей



Доля сеансов



- Монстры на каникулах 3: Море зовёт
- Небоскреб
- Человек-муравей и Оса
- Русалка. Озеро мертвых
- Килиманджара
- Клуб миллиардеров
- Паранормальное
- Зои
- 8 подруг Оушена
- Суперсемейка 2 / Бао
- Во власти стихии
- Другие фильмы

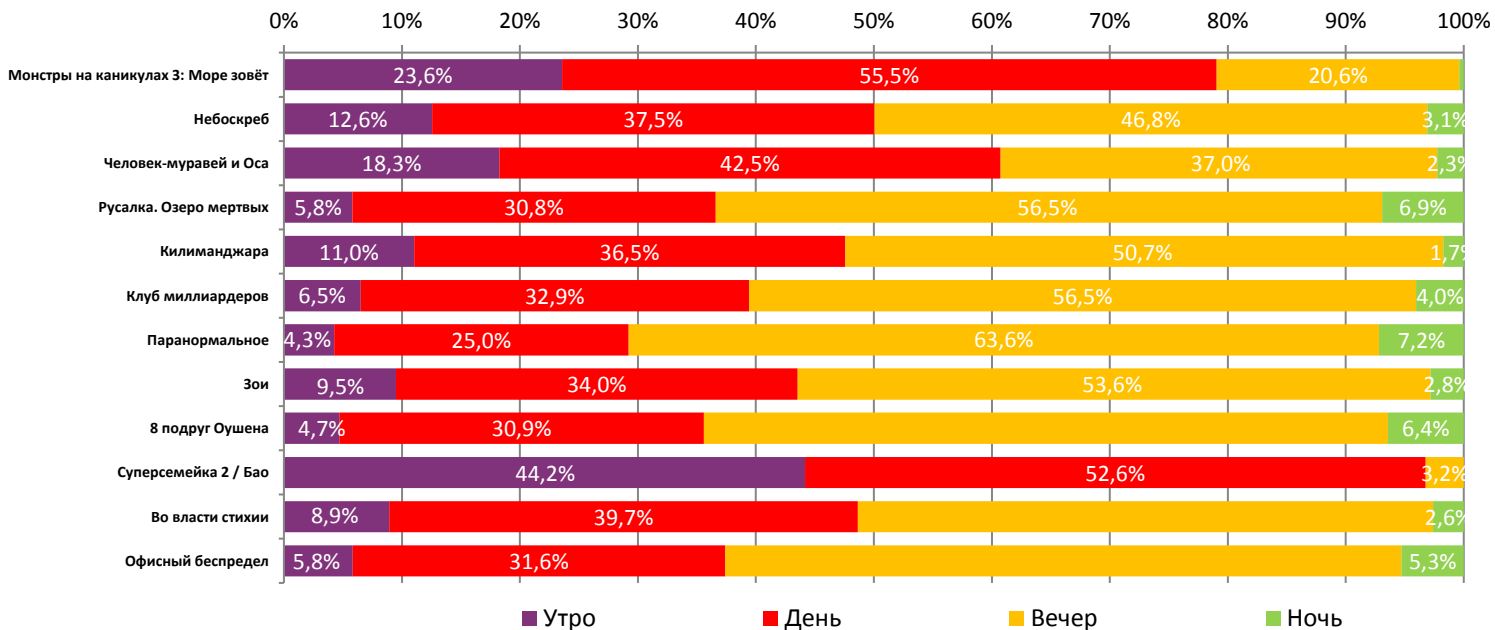
Временные промежутки по времени начала сеанса считаются следующим образом: «Утро» - с 06:00 до 11:59, «День» - с 12:00 по 17:59, «Вечер» - с 18:00 по 23:59, «Ночь» - с 00:00 по 05:59.

Доля зрителей отдельного фильма рассчитывается как соотношение количества проданных билетов на сеансы фильма в указанный период к количеству проданных билетов на все сеансы фильмов, демонстрируемых в аналогичный временной промежуток.

Доля сеансов отдельного релиза рассчитывается как соотношение количества состоявшихся сеансов фильма в указанный период к количеству состоявшихся сеансов всех фильмов, демонстрируемых в аналогичный временной промежуток.

**Основные показатели кинопроката**

№	Название фильма	№ ПУ	Дата релиза	Неделя проката	Возрастные ограничения	Прокатчик	За период с 19.07 по 22.07.2018						Всего				
							Наработка на сеанс по зрителям	Зрители	Изменение, %	Сборы, руб.	Изменение, %	Сеансов	Средняя цена билета	Зрители	Сборы, руб.	Сеансов	
1	Монстры на каникулах 3: Море зовёт	124002518	12.07.2018	2	6+	WDSSPR	25,1	805 222	-42,6%	183 376 530	-42,7%	32 063	227,73	2 963 032	650 326 096	96 760	
2	Небоскреб	121014318	12.07.2018	2	16+	UPI	15,4	321 751	-37,4%	91 258 369	-37,3%	20 883	283,63	1 140 272	306 738 853	71 932	
3	Человек-муравей и Оса	121014018	05.07.2018	3	12+	WDSSPR	17,4	232 190	-39,8%	62 173 280	-40,4%	13 309	267,77	2 423 120	628 873 482	123 063	
4	Русалка. Озеро мертвых	111007618	12.07.2018	2	16+	CP	11,3	88 829	-43,3%	20 512 844	-46,5%	7 871	230,93	352 021	80 211 345	29 071	
5	Килиманджара	111001818	19.07.2018	1	16+	CRP	6,5	86 971	-	21 958 581	-	13 345	252,48	86 971	21 958 581	13 345	
6	Клуб миллиардеров	121014818	19.07.2018	1	18+	CAE	14,1	79 032	-	26 666 944	-	5 623	337,42	79 430	26 848 069	5 746	
7	Паранормальное	121014518	19.07.2018	1	16+	EXP	13,5	70 114	-	19 138 769	-	5 197	272,97	71 008	19 336 301	5 344	
8	Зои	121015318	19.07.2018	1	18+	MG	7,8	33 283	-	9 531 405	-	4 253	286,37	33 536	9 586 970	4 352	
9	8 подруг Оушена	121012818	21.06.2018	5	16+	CAO	22,9	31 630	-10,6%	9 011 335	-13,0%	1 382	284,90	1 473 310	387 560 137	89 215	
10	Суперсемейка 2 / Бао	124002318	14.06.2018	6	6+	WDSSPR	17,4	22 570	-30,1%	4 589 859	-26,8%	1 297	203,36	3 914 599	833 704 907	151 339	
11	Во власти стихии	121011918	28.06.2018	4	16+	VLG	20,1	20 933	-19,1%	5 613 882	-20,5%	1 042	268,18	404 020	100 562 646	28 031	
12	Офисный беспредел	121014118	19.07.2018	1	18+	VLG	5,6	17 941	-	4 874 810	-	3 223	271,71	18 061	4 891 656	3 260	
<b>ИТОГО:</b>							<b>1 810 466</b>	<b>80 512 844</b>	<b>-31,3%</b>	<b>458 706 608</b>	<b>29,6%</b>	<b>109 488</b>					
Доля ТОП-12 в совокупных показателях периода:							94,5%			95,2%			92,3%				

**Распределение сеансов фильмов ТОП-12 по времени показа**

**ТОП-12 по наработке на сеанс**

№	Название фильма	Количество сеансов	Наработка, зрителей	В % от средней наработки на сеанс
1	Лето (Leto)	169	27,7	172%
2	Монстры на каникулах 3: Море зовёт	32 063	25,1	155%
3	8 подруг Оушена	1 382	22,9	142%
4	Во власти стихии	1 042	20,1	124%
5	Красотка на всю голову	308	18,2	112%
6	Ты водишь!	970	17,7	110%
7	Эскобар	193	17,6	109%
8	Мир Юрского периода 2	665	17,5	108%
9	Человек-муравей и Оса	13 309	17,4	108%
10	Суперсемейка 2 / Бао	1 297	17,4	108%
11	Небоскреб	20 883	15,4	95%
12	Ночная смена	87	15,1	93%

**16,2 – средняя наработка на сеанс (зрителей на сеанс) в отчетном периоде.**

Число залов	Средняя цена билета, руб
1	195,5
2	217,0
3-4	244,5
5-6	239,5
7-8	252,8
9-11	284,5
12-24	372,2
<b>Среднее за период</b>	<b>251,6</b>

Число залов	Средняя наработка (зрителей на сеанс)
1	13,1
2	14,4
3-4	15,9
5-6	17,1
7-8	17,3
9-11	16,7
12-24	17,3
<b>Среднее за период</b>	<b>16,2</b>

Число залов	Сеансов за период	% от итога
1	13 291	11%
2	12 126	10%
3-4	20 214	17%
5-6	23 313	20%
7-8	27 148	23%
9-11	15 995	13%
12-24	6 497	5%
<b>Общий итог</b>	<b>118 584</b>	<b>100%</b>

Число залов	Средняя заполняемость зала, %
1	7,4%
2	12,3%
3-4	14,2%
5-6	15,5%
7-8	13,7%
9-11	12,4%
12-24	14,9%
<b>Среднее за период</b>	<b>13,2%</b>

**Лучшее репертуарное планирование в зависимости от количества залов**

Категория: 12-24 зала	Кол-во сеансов	Доля сеансов	Доля кассовых сборов
Монстры на каникулах 3: Море зовёт	87	22,4%	26,4%
Небоскреб	53	13,7%	21,0%
Человек-муравей и Оса	40	10,3%	16,5%
8 подруг Оушена	12	3,1%	6,5%
Клуб миллиардеров	27	7,0%	5,9%
Паранормальное	27	7,0%	5,2%
Во власти стихии	13	3,4%	3,9%
Килиманджара	35	9,0%	3,6%
Зои	31	8,0%	2,4%
Русалка. Озеро мертвых	14	3,6%	2,4%
Мир Юрского периода 2	7	1,8%	1,7%
Суперсемейка 2 / Бао	8	2,1%	1,6%
Офисный беспредел	19	4,9%	1,2%
Ты водишь!	4	1,0%	1,0%
Талли	7	1,8%	0,6%
МУЛЬТ в кино. Выпуск № 78	2	0,5%	0,2%
Генезис 2.0	2	0,5%	0,1%
<b>Итого</b>	<b>388</b>	<b>100%</b>	<b>100%</b>

Категория: 9-11 залов	Кол-во сеансов	Доля сеансов	Доля кассовых сборов
Монстры на каникулах 3: Море зовёт	64	22,6%	29,2%
Небоскреб	49	17,3%	19,1%
Человек-муравей и Оса	32	11,3%	17,6%
Клуб миллиардеров	22	7,8%	8,8%
Паранормальное	21	7,4%	6,0%
Во власти стихии	10	3,5%	5,0%
Килиманджара	23	8,1%	3,0%
Зои	21	7,4%	3,0%
8 подруг Оушена	4	1,4%	1,6%
Ты водишь!	4	1,4%	1,5%
Офисный беспредел	14	4,9%	1,4%
Суперсемейка 2 / Бао	4	1,4%	1,1%
Мир Юрского периода 2	4	1,4%	1,0%
Русалка. Озеро мертвых	5	1,8%	0,9%
Талли	4	1,4%	0,5%
МУЛЬТ в кино. Выпуск № 78	2	0,7%	0,4%
<b>Итого</b>	<b>283</b>	<b>100%</b>	<b>100%</b>

Категория: 7-8 залов	Кол-во сеансов	Доля сеансов	Доля кассовых сборов
Монстры на каникулах 3: Море зовёт	64	30,8%	47,5%
Небоскреб	49	23,6%	22,0%
Человек-муравей и Оса	24	11,5%	10,8%



Клуб миллиардеров	20	9,6%	9,1%
Килиманджара	18	8,7%	3,4%
Русалка. Озеро мертвых	14	6,7%	2,3%
Суперсемейка 2 / Бао	4	1,9%	2,0%
Паранормальное	5	2,4%	1,8%
Это чертово сердце	4	1,9%	0,5%
МУЛЬТ в кино. Выпуск № 78	2	1,0%	0,3%
Офисный беспредел	2	1,0%	0,3%
МУЛЬТ в кино. Выпуск № 77	2	1,0%	0,1%
<b>Итого</b>	<b>208</b>	<b>100%</b>	<b>100%</b>
<b>Категория: 5-6 залов</b>	<b>Кол-во сеансов</b>	<b>Доля сеансов</b>	<b>Доля кассовых сборов</b>
Монстры на каникулах 3: Море зовёт	69	39,2%	47,6%
Человек-муравей и Оса	27	15,3%	20,5%
Небоскреб	21	11,9%	14,7%
Клуб миллиардеров	12	6,8%	4,2%
Русалка. Озеро мертвых	10	5,7%	4,1%
Килиманджара	13	7,4%	3,7%
Мир Юрского периода 2	4	2,3%	1,7%
Паранормальное	6	3,4%	1,5%
Суперсемейка 2 / Бао	4	2,3%	1,1%
Офисный беспредел	3	1,7%	0,3%
Это чертово сердце	4	2,3%	0,2%
МУЛЬТ в кино. Выпуск № 78	2	1,1%	0,2%
Невидимка	1	0,6%	0,0%
<b>Итого</b>	<b>176</b>	<b>100%</b>	<b>100%</b>
<b>Категория: 3-4 зала</b>	<b>Кол-во сеансов</b>	<b>Доля сеансов</b>	<b>Доля кассовых сборов</b>
Монстры на каникулах 3: Море зовёт	26	30,6%	38,6%
Небоскреб	23	27,1%	29,0%
Клуб миллиардеров	7	8,2%	21,4%
Человек-муравей и Оса	4	4,7%	4,9%
Офисный беспредел	12	14,1%	4,5%
Килиманджара	9	10,6%	1,4%
Талли	4	4,7%	0,2%
<b>Итого</b>	<b>85</b>	<b>100%</b>	<b>100%</b>
<b>Категория: 2 зала</b>	<b>Кол-во сеансов</b>	<b>Доля сеансов</b>	<b>Доля кассовых сборов</b>
Монстры на каникулах 3: Море зовёт	20	31,3%	54,0%
Небоскреб	12	18,8%	15,8%
Человек-муравей и Оса	12	18,8%	12,5%
Килиманджара	12	18,8%	9,6%
Русалка. Озеро мертвых	8	12,5%	8,3%
<b>Итого</b>	<b>64</b>	<b>100%</b>	<b>100%</b>
<b>Категория: 1 зал</b>	<b>Кол-во сеансов</b>	<b>Доля сеансов</b>	<b>Доля кассовых сборов</b>
Монстры на каникулах 3: Море зовёт	8	27,6%	53,4%
Небоскреб	11	37,9%	34,8%
Килиманджара	5	17,2%	7,9%
Человек-муравей и Оса	2	6,9%	3,7%
Машины сказки. Конек-горбунок в гостях у сказочницы	3	10,3%	0,2%
<b>Итого</b>	<b>29</b>	<b>100%</b>	<b>100%</b>

Примечание: При построении данного отчета анализируются данные от всех коммерческих демонстраторов, расположенных на территории Российской Федерации, правильность передачи отчетности от которых подтверждена при сверке данных с прокатной организацией. Демонстраторы сегментированы по категориям в зависимости от количества залов. В каждой категории выбирается демонстратор, показавший наилучший финансовый результат в данный временной период. Публикуется роспись такого демонстратора за период. Название демонстратора и другие данные не публикуются.