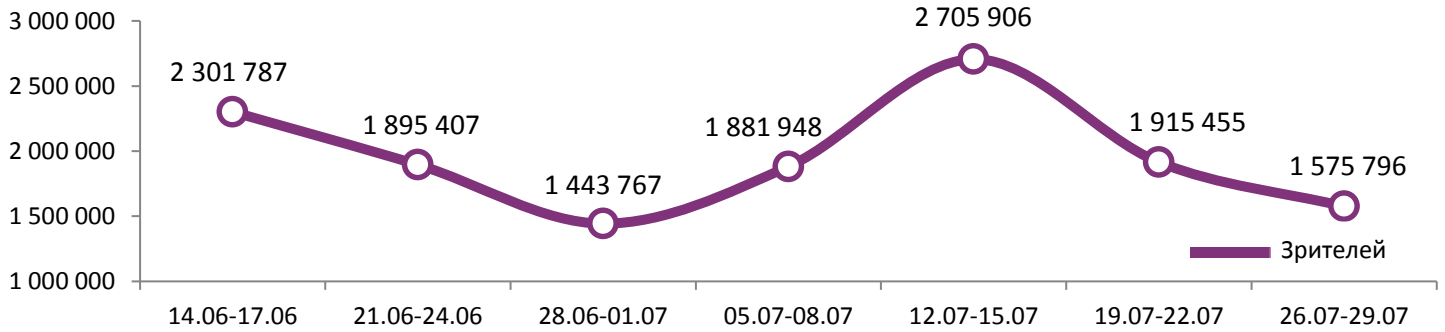
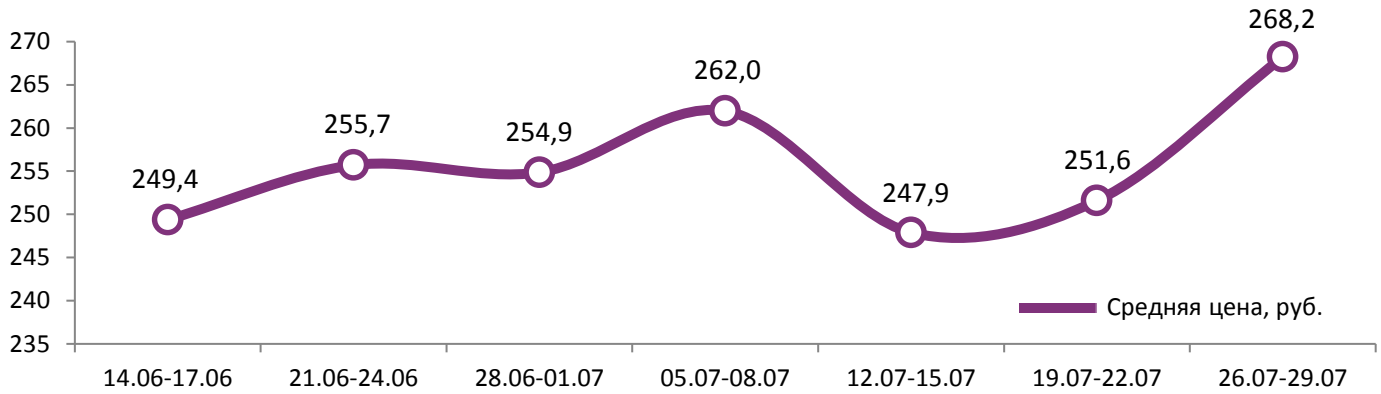


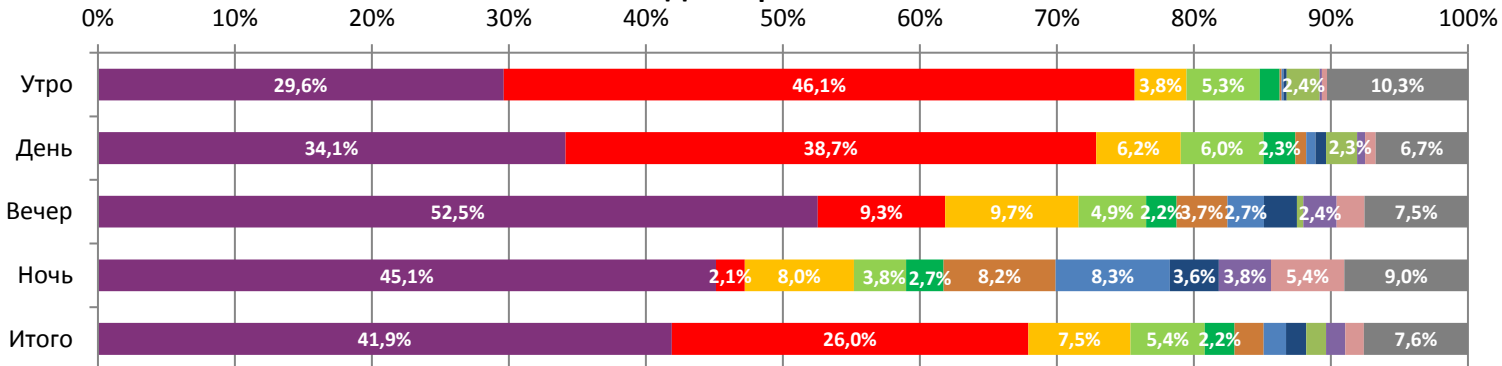
Динамика количества зрителей по уикендам



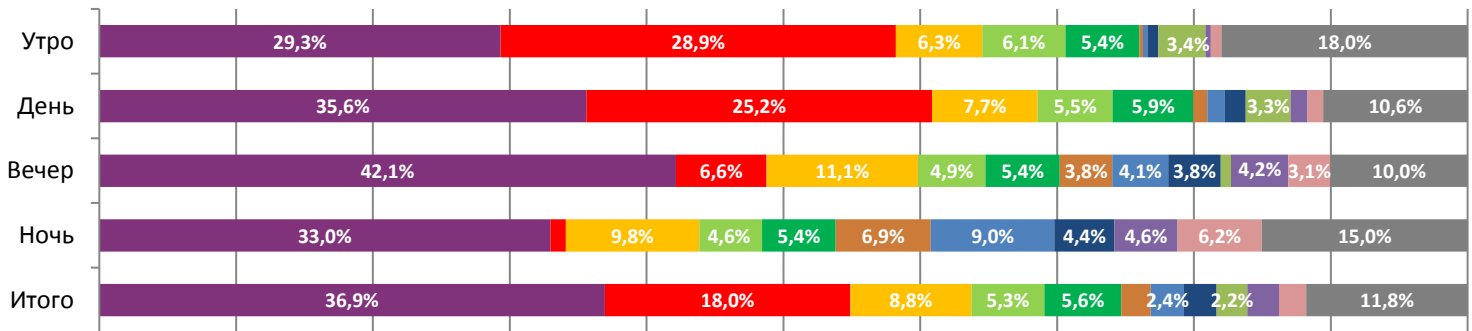
Динамика средней цены билета по уикендам



Доля зрителей



Доля сеансов



- Миссия невыполнима: Последствия
- Монстры на каникулах 3: Море зовёт
- Небоскреб
- Человек-муравей и Оса
- Килиманджара
- Убежище дьявола
- Паранормальное
- Клуб миллиардеров
- Белль и Себастьян: Приключения продолжаются
- Обитатели
- Русалка. Озеро мертвых
- Другие фильмы

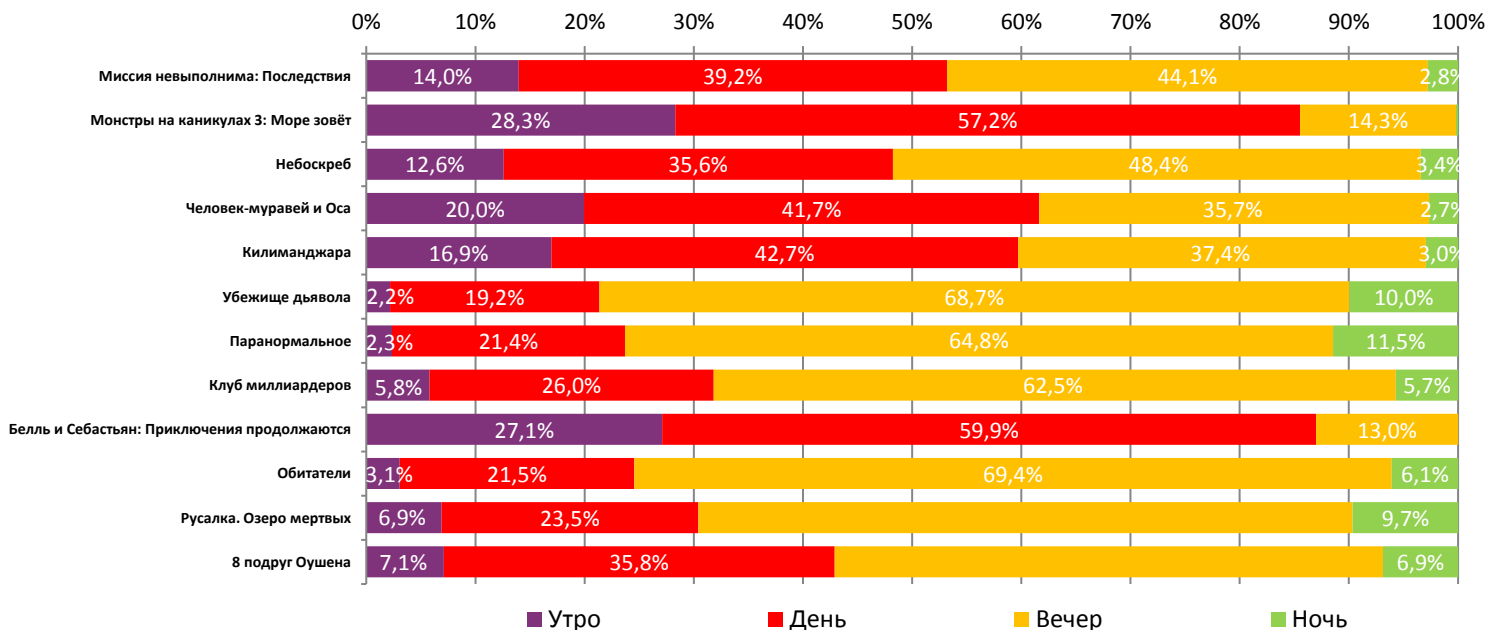
Временные промежутки по времени начала сеанса считаются следующим образом: «Утро» - с 06:00 до 11:59, «День» - с 12:00 по 17:59, «Вечер» - с 18:00 по 23:59, «Ночь» - с 00:00 по 05:59.

Доля зрителей отдельного фильма рассчитывается как соотношение количества проданных билетов на сеансы фильма в указанный период к количеству проданных билетов на все сеансы фильмов, демонстрируемых в аналогичный временной промежуток.

Доля сеансов отдельного релиза рассчитывается как соотношение количества состоявшихся сеансов фильма в указанный период к количеству состоявшихся сеансов всех фильмов, демонстрируемых в аналогичный временной промежуток.

Основные показатели кинопроката

№	Название фильма	№ ПУ	Дата релиза	Неделя проката	Возрастное ограничение	Прокатчик	За период с 26.07 по 29.07.2018					Всего					
							Наработка на сеанс по зрителям	Зрители	Изменение, %	Сборы, руб.	Изменение, %	Сеансов	Средняя цена билета	Зрители	Сборы, руб.	Сеансов	
1	Миссия невыполнима: Последствия	121015618	26.07.2018	1	16+	СРР	17,0	659 914	-	208 701 701	-	38 716	316,26	661 290	209 107 666	38 796	
2	Монстры на каникулах 3: Море зовёт	124002518	12.07.2018	3	6+	WDSSPR	21,8	410 215	-49,1%	88 099 107	-52,0%	18 817	214,76	3 820 742	822 112 573	137 883	
3	Небоскреб	121014318	12.07.2018	3	16+	UPI	12,7	117 677	-63,4%	30 553 244	-66,5%	9 254	259,64	1 449 454	378 233 530	95 619	
4	Человек-муравей и Оса	121014018	05.07.2018	4	12+	WDSSPR	15,2	85 413	-63,2%	20 803 305	-66,5%	5 606	243,56	2 656 575	679 913 110	137 942	
5	Килиманджара	111001818	19.07.2018	2	16+	CRP	5,8	34 051	-60,8%	7 720 719	-64,8%	5 884	226,74	170 240	39 661 409	28 059	
6	Убежище дьявола	121015018	26.07.2018	1	16+	CPRG	14,9	33 627	-	9 012 765	-	2 258	268,02	33 661	9 020 705	2 264	
7	Паранормальное	121014518	19.07.2018	2	16+	EXP	10,0	25 529	-63,6%	6 211 056	-67,5%	2 556	243,29	138 593	34 190 590	11 461	
8	Клуб миллиардеров	121014818	19.07.2018	2	18+	CAE	9,4	23 341	-70,5%	7 220 391	-72,9%	2 489	309,34	143 108	44 089 275	12 403	
9	Белль и Себастьян: Приключения продолжаются	121013418	26.07.2018	1	6+	PNR	9,7	22 659	-	5 082 720	-	2 344	224,31	23 514	5 271 606	2 399	
10	Обитатели	121012218	26.07.2018	1	18+	MVK	9,1	22 197	-	5 896 400	-	2 444	265,64	22 226	5 902 579	2 450	
11	Русалка. Озеро мертвых	111007618	12.07.2018	3	16+	CP	10,4	21 486	-75,8%	4 472 050	-78,2%	2 069	208,14	435 161	96 368 018	36 821	
12	8 подруг Оушена	121012818	21.06.2018	6	16+	CAO	16,9	14 773	-53,3%	4 276 072	-52,5%	872	289,45	1 508 168	395 981 914	91 152	
							ИТОГО:	1 470 882	-18,8%	398 049 530	-13,2%	93 309					
Доля ТОП-12 в совокупных показателях периода:								93,3%		94,2%		89,0%					

Распределение сеансов фильмов ТОП-12 по времени показа

ТОП-12 по наработке на сеанс

№	Название фильма	Количество сеансов	Наработка, зрителей	В % от средней наработки на сеанс
1	Монстры на каникулах 3: Море зовёт	18 817	21,8	145%
2	Лето (Leto)	135	21,3	142%
3	Миссия невыполнима: Последствия	38 716	17,0	113%
4	8 подруг Оушена	872	16,9	113%
5	Красотка на всю голову	175	15,9	106%
6	Во власти стихии	719	15,3	102%
7	Человек-муравей и Оса	5 606	15,2	101%
8	Убежище дьявола	2 258	14,9	99%
9	Суперсемейка 2 / Бао	789	14,5	96%
10	Ты водишь!	372	14,2	94%
11	Мир Юрского периода 2	388	13,6	90%
12	Небоскреб	9 254	12,7	85%

15,0 – средняя наработка на сеанс (зрителей на сеанс) в отчетном периоде.

Число залов	Средняя цена билета, руб
1	201,4
2	221,1
3-4	258,8
5-6	247,2
7-8	267,3
9-11	306,0
12-24	407,0
Среднее за период	268,2

Число залов	Средняя наработка (зрителей на сеанс)
1	10,5
2	11,8
3-4	14,0
5-6	16,0
7-8	17,0
9-11	16,5
12-24	17,6
Среднее за период	15,0

Число залов	Сеансов за период	% от итога
1	11 678	11%
2	10 222	10%
3-4	17 997	17%
5-6	20 557	20%
7-8	24 190	23%
9-11	14 141	13%
12-24	6 022	6%
Общий итог	104 807	100%

Число залов	Средняя заполняемость зала, %
1	5,7%
2	10,5%
3-4	13,2%
5-6	15,2%
7-8	13,7%
9-11	12,3%
12-24	14,5%
Среднее за период	12,6%

Лучшее репертуарное планирование в зависимости от количества залов

Категория: 12-24 зала	Кол-во сеансов	Доля сеансов	Доля кассовых сборов
Миссия невыполнима: Последствия	134	34,6%	65,9%
Монстры на каникулах 3: Море зовёт	54	14,0%	10,7%
Человек-муравей и Оса	27	7,0%	5,1%
Небоскреб	29	7,5%	3,3%
Клуб миллиардеров	17	4,4%	3,0%
8 подруг Оушена	14	3,6%	2,5%
Убежище дьявола	7	1,8%	1,2%
Мектуб, моя любовь	10	2,6%	1,1%
Белль и Себастьян: Приключения продолжаются	14	3,6%	1,0%
Обитатели	7	1,8%	0,7%
Паранормальное	7	1,8%	0,7%
Жаркие летние ночи	6	1,6%	0,7%
Эскобар	4	1,0%	0,6%
Во власти стихии	4	1,0%	0,6%
Мир Юрского периода 2	4	1,0%	0,5%
Ты водишь!	4	1,0%	0,5%
Килиманджара	4	1,0%	0,3%
Суперсемейка 2 / Бао	3	0,8%	0,2%
Лето (Leto)	4	1,0%	0,2%
Киноальманах "Свидетели"	7	1,8%	0,2%
Это чертово сердце	5	1,3%	0,2%
Пылающий	4	1,0%	0,2%
Талли	4	1,0%	0,2%
Офисный беспредел	3	0,8%	0,1%
Зои	5	1,3%	0,1%
Русалка. Озеро мертвых	4	1,0%	0,1%
МУЛЬТ в кино. Выпуск № 78	2	0,5%	0,1%
Итого	387	100%	100%
Категория: 9-11 залов	Кол-во сеансов	Доля сеансов	Доля кассовых сборов
Миссия невыполнима: Последствия	86	30,2%	61,9%
Монстры на каникулах 3: Море зовёт	34	11,9%	12,2%
Человек-муравей и Оса	16	5,6%	5,1%
Небоскреб	18	6,3%	4,1%
Клуб миллиардеров	22	7,7%	2,8%
8 подруг Оушена	4	1,4%	2,1%
Суперсемейка 2 / Бао	12	4,2%	2,0%
Обитатели	10	3,5%	1,7%
Убежище дьявола	9	3,2%	1,6%
Килиманджара	14	4,9%	1,6%
Зои	13	4,6%	1,1%



Паранормальное	4	1,4%	0,9%
Белль и Себастьян: Приключения продолжаются	8	2,8%	0,6%
Русалка. Озеро мертвых	5	1,8%	0,5%
Это чертово сердце	4	1,4%	0,4%
Киноальманах "Свидетели"	7	2,5%	0,4%
Ты водишь!	4	1,4%	0,4%
Офисный беспредел	8	2,8%	0,3%
МУЛЬТ в кино. Выпуск № 78	4	1,4%	0,2%
Мектуб, моя любовь	3	1,1%	0,1%
Итого	285	100%	100%
Категория: 7-8 залов	Кол-во сеансов	Доля сеансов	Доля кассовых сборов
Миссия невыполнима: Последствия	53	27,6%	71,5%
Монстры на каникулах 3: Море зовёт	29	15,1%	10,6%
Во власти стихии	8	4,2%	2,7%
Небоскреб	13	6,8%	2,7%
Клуб миллиардеров	12	6,3%	2,6%
Убежище дьявола	8	4,2%	1,6%
Белль и Себастьян: Приключения продолжаются	11	5,7%	1,6%
8 подруг Оушена	8	4,2%	1,6%
Паранормальное	7	3,6%	1,0%
Мектуб, моя любовь	8	4,2%	0,9%
Жаркие летние ночи	6	3,1%	0,8%
Человек-муравей и Оса	8	4,2%	0,8%
Киноальманах "Свидетели"	7	3,6%	0,5%
Русалка. Озеро мертвых	4	2,1%	0,4%
Килиманджара	5	2,6%	0,4%
Зои	3	1,6%	0,3%
МУЛЬТ в кино. Выпуск № 78	2	1,0%	0,1%
Итого	192	100%	100%
Категория: 5-6 залов	Кол-во сеансов	Доля сеансов	Доля кассовых сборов
Миссия невыполнима: Последствия	46	27,4%	46,3%
Монстры на каникулах 3: Море зовёт	48	28,6%	27,9%
Небоскреб	13	7,7%	8,3%
Клуб миллиардеров	10	6,0%	3,2%
Человек-муравей и Оса	5	3,0%	2,4%
Суперсемейка 2 / Бао	4	2,4%	2,1%
Мир Юрского периода 2	6	3,6%	2,0%
Обитатели	4	2,4%	1,8%
Белль и Себастьян: Приключения продолжаются	6	3,6%	1,6%
Паранормальное	4	2,4%	1,5%
Убежище дьявола	4	2,4%	1,4%
Килиманджара	8	4,8%	1,0%
МУЛЬТ в кино. Выпуск № 78	4	2,4%	0,3%
Офисный беспредел	4	2,4%	0,2%
Это чертово сердце	2	1,2%	0,0%
Итого	168	100%	100%
Категория: 3-4 зала	Кол-во сеансов	Доля сеансов	Доля кассовых сборов
Миссия невыполнима: Последствия	36	32,1%	66,5%
Монстры на каникулах 3: Море зовёт	18	16,1%	13,8%
Небоскреб	12	10,7%	8,3%
Обитатели	14	12,5%	3,6%
Белль и Себастьян: Приключения продолжаются	12	10,7%	3,0%
Это чертово сердце	4	3,6%	2,5%
Килиманджара	8	7,1%	1,4%
Зои	4	3,6%	0,8%
МУЛЬТ в кино. Выпуск № 78	4	3,6%	0,2%
Итого	112	100%	100%
Категория: 2 зала	Кол-во сеансов	Доля сеансов	Доля кассовых сборов
Миссия невыполнима: Последствия	24	42,9%	41,7%
Монстры на каникулах 3: Море зовёт	12	21,4%	37,1%
Небоскреб	8	14,3%	11,5%
Человек-муравей и Оса	4	7,1%	8,0%
Килиманджара	8	14,3%	1,8%
Итого	56	100%	100%



ФОНД
КИНО

УИКЕНД №30
26.07 – 29.07.2018



ЕДИНАЯ
АВТОМАТИЗИРОВАННАЯ
ИНФОРМАЦИОННАЯ
СИСТЕМА

Категория: 1 зал	Кол-во сеансов	Доля сеансов	Доля кассовых сборов
Миссия невыполнима: Последствия	16	57,1%	58,3%
Монстры на каникулах 3: Море зовёт	8	28,6%	41,0%
Небоскреб	4	14,3%	0,6%
Итого	28	100%	100%

Примечание: При построении данного отчета анализируются данные от всех коммерческих демонстраторов, расположенных на территории Российской Федерации, правильность передачи отчетности от которых подтверждена при сверке данных с прокатной организацией. Демонстраторы сегментированы по категориям в зависимости от количества залов. В каждой категории выбирается демонстратор, показавший наилучший финансовый результат в данный временной период. Публикуется роспись такого демонстратора за период. Название демонстратора и другие данные не публикуются.