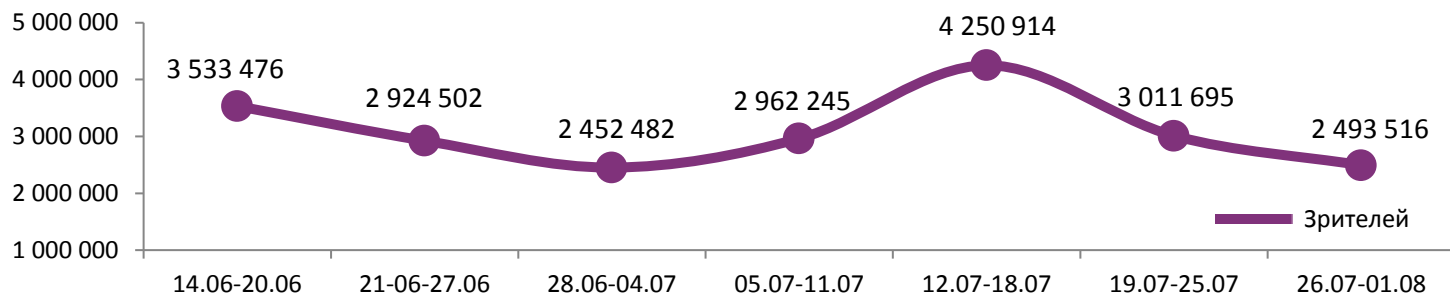
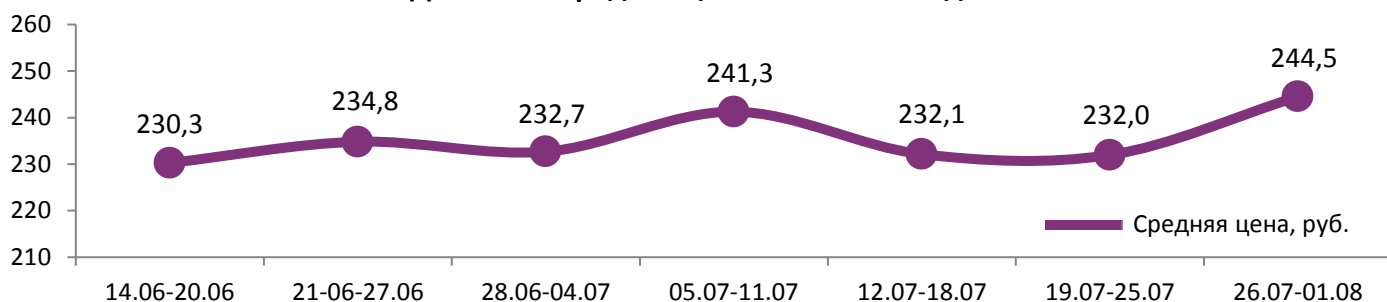


Динамика количества зрителей по неделям

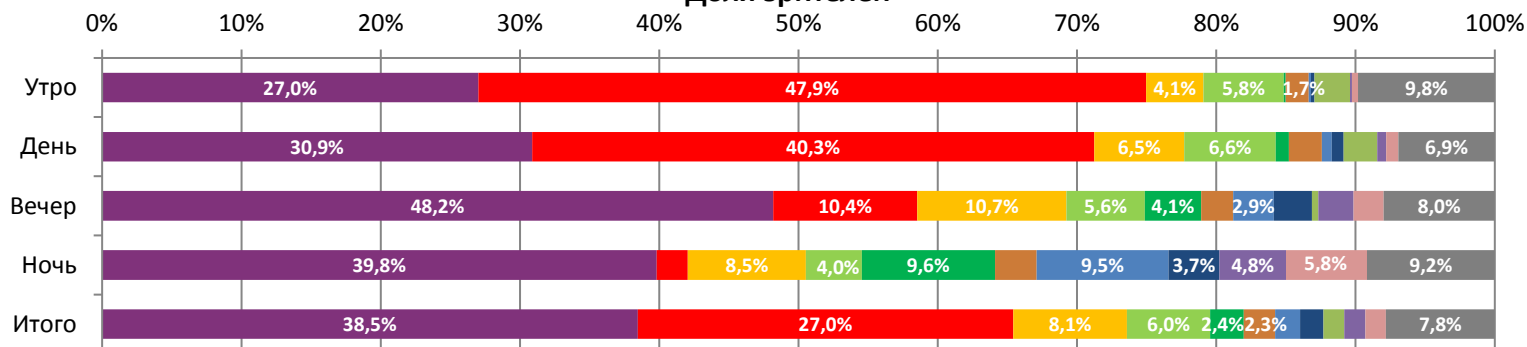


Динамика средней цены билета по неделям



Посещаемость кинотеатров снизилась до 2,5 млн зрителей, что соответствует периоду на стыке июня и июля, когда на экраны не вышло ни одной крупной новинки. В этот раз все же стартовал большой проект – продолжение «Миссия: невыполнима», на которое пришлось более трети проданных билетов.

Доля зрителей



Доля сеансов



Временные промежутки по времени начала сеанса считаются следующим образом: «Утро» - с 06:00 до 11:59, «День» - с 12:00 по 17:59, «Вечер» - с 18:00 по 23:59, «Ночь» - с 00:00 по 05:59.

Доля зрителей отдельного фильма рассчитывается как соотношение количества проданных билетов на сеансы фильма в указанный период к количеству проданных билетов на все сеансы фильмов, демонстрируемых в аналогичный временной промежуток.

Доля сеансов отдельного релиза рассчитывается как соотношение количества состоявшихся сеансов фильма в указанный период к количеству состоявшихся сеансов всех фильмов, демонстрируемых в аналогичный временной промежуток.

Основные показатели кинопроката

№	Название фильма	№ ПУ	Дата релиза	Неделя проката	Возрастное ограничение	Прокатчик	За период с 26.07 по 01.08.2018						Всего				
							Наработка на сеанс по зрителям	Зрители	Изменение, %	Сборы, руб.	Изменение, %	Сеансов	Средняя цена билета	Зрители	Сборы, руб.	Сеансов	
1	Миссия невыполнима: Последствия	121015618	26.07.2018	1	16+	СРР	14,8	958 862	-	283 397 511	-	64 940	295,6	959 207	283 481 201	64 952	
2	Монстры на каникулах 3: Море зовёт	124002518	12.07.2018	3	6+	WDSSPR	20,7	672 663	-45,8%	133 285 865	-49,6%	32 479	198,1	4 083 889	867 442 646	151 568	
3	Небоскреб	121014318	12.07.2018	3	16+	UPI	12,8	203 057	-60,0%	47 153 824	-64,0%	15 896	232,2	1 534 573	394 749 869	102 259	
4	Человек-муравей и Оса	121014018	05.07.2018	4	12+	WDSSPR	15,3	149 426	-60,3%	32 259 262	-64,7%	9 790	215,9	2 720 791	691 410 132	142 145	
5	Убежище дьявола	121015018	26.07.2018	1	16+	CPRG	15,1	59 844	-	14 312 899	-	3 958	239,2	59 876	14 320 459	3 964	
6	Килиманджара	111001818	19.07.2018	2	16+	CRP	5,6	56 176	-58,5%	11 694 020	-63,2%	10 056	208,2	192 393	43 645 580	32 248	
7	Паранормальное	121014518	19.07.2018	2	16+	EXP	10,2	44 744	-60,1%	9 601 543	-65,4%	4 380	214,6	157 715	37 564 167	13 279	
8	Клуб миллиардеров	121014818	19.07.2018	2	18+	CAE	9,8	41 902	-64,9%	11 178 380	-69,6%	4 261	266,8	161 569	48 022 644	14 161	
9	Белль и Себастьян: Приключения продолжаются	121013418	26.07.2018	1	6+	PNR	9,3	37 518	-	7 665 336	-	4 052	204,3	38 373	7 854 222	4 107	
10	Обитатели	121012218	26.07.2018	1	18+	MVK	9,0	37 448	-	9 030 821	-	4 140	241,2	37 463	9 033 806	4 141	
11	Русалка. Озеро мертвых	111007618	12.07.2018	3	16+	CP	10,5	36 891	-75,1%	7 041 386	-77,8%	3 517	190,9	450 597	98 952 184	38 279	
12	8 подруг Оушена	121012818	21.06.2018	6	16+	CAO	16,5	25 127	-51,3%	6 417 366	-51,2%	1 522	255,4	1 520 003	398 700 918	91 865	
ИТОГО:							2 323 658	2 323 658	-18,3%	573 038 212	-13,7%	158 991					
Доля ТОП-12 в совокупных показателях периода:							93,2%			94,0%			89,2%				

За первую неделю новый фильм с Томом Крузом посмотрело 960 тыс. зрителей. Рубеж в 1,5 млн проданных билетов преодолели «Небоскреб» и «8 подруг Оушена», а «Монстры на каникулах 3» - отметку в 4 млн посещений.

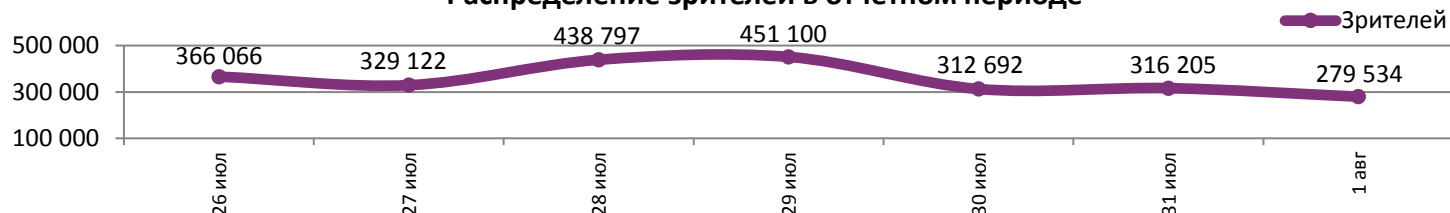
ТОП-12 фильмов по наработке на сеанс

№	Название фильма	Количество сеансов	Наработка, зрителей	В % от средней наработки на сеанс
1	Монстры на каникулах 3: Море зовёт	32 479	20,7	148%
2	Лето (Leto)	238	19,3	138%
3	8 подруг Оушена	1 522	16,5	118%
4	Красотка на всю голову	288	16,3	117%
5	Во власти стихии	1 245	15,7	112%
6	Человек-муравей и Оса	9 790	15,3	109%
7	Убежище дьявола	3 958	15,1	108%
8	Миссия невыполнима: Последствия	64 940	14,8	106%
9	Ты водишь!	661	14,7	105%
10	Суперсемейка 2 / Бао	1 366	14,1	101%
11	Мир Юрского периода 2	674	13,6	97%
12	Небоскреб	15 896	12,8	91%

14,0 - средняя наработка на сеанс (зрителей на сеанс) в отчетном периоде.

Наработка на сеанс (зрителей на сеанс) представляет собой показатель среднего количества зрителей, присутствовавших на одном сеансе фильма, и рассчитывается как отношение количества проданных билетов к количеству состоявшихся сеансов за период.

Фильм Кирилла Серебренникова «Лето» по наработке на сеанс продолжает оставаться в топ-3. Также в верхней части чарта два релиза «Вольги» - «Красотка на всю голову» и «Во власти стихии».

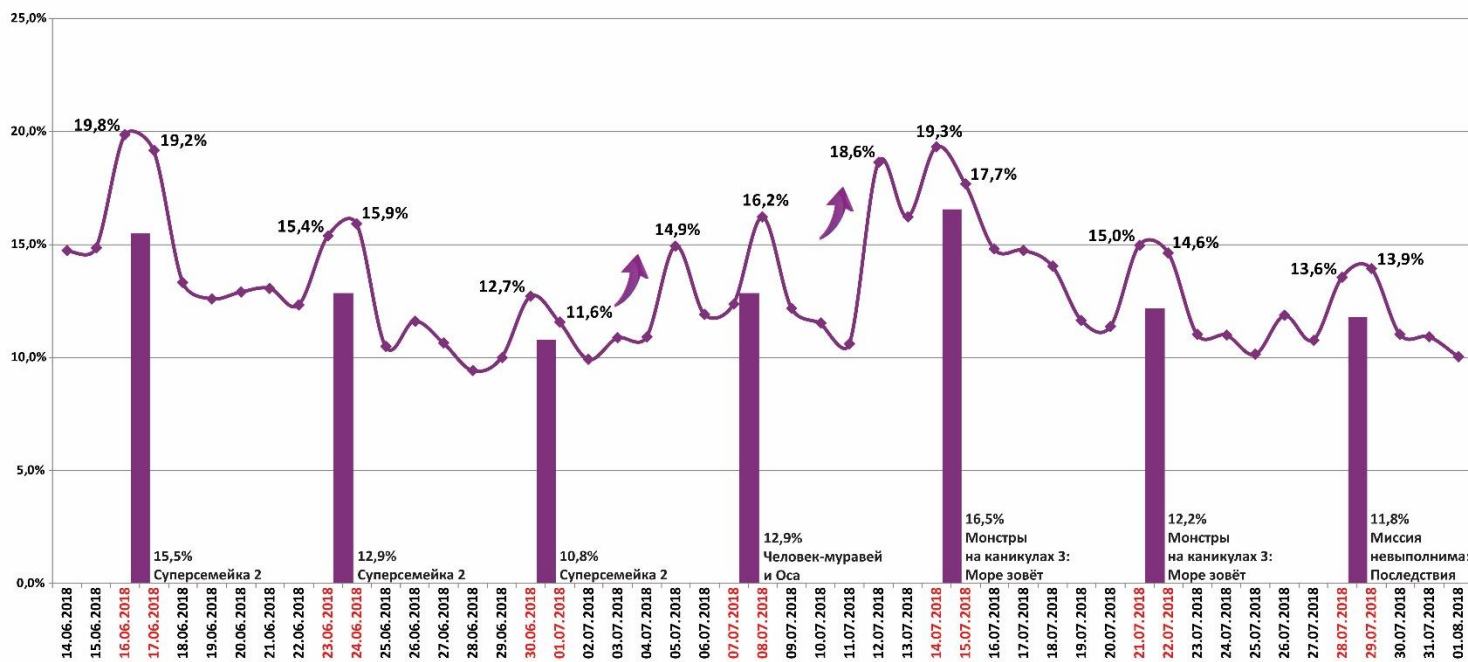
Распределение зрителей в отчетном периоде


Средняя наработка на сеанс снизилась до 14 зрителей.

Число залов	Средняя цена билета, руб	Отличие от предыдущей недели	Число залов	Сеансов за период	% от итога	Отличие от предыдущей недели
1	194,0	+2,1%	1	18 948	11%	-12,4%
2	208,9	+1,2%	2	17 268	10%	-16,0%
3-4	240,6	+4,8%	3-4	30 593	17%	-12,4%
5-6	227,0	+2,4%	5-6	35 158	20%	-11,6%
7-8	239,6	+4,8%	7-8	41 559	23%	-10,9%
9-11	271,8	+6,6%	9-11	24 378	14%	-11,0%
12-24	369,6	+8,1%	12-24	10 278	6%	-7,1%
Среднее за период	244,5	+5,4%	Общий итог	178 182	100%	-11,8%

Средняя цена билета группы кинотеатров представляет собой отношение валового сбора, полученного группой кинотеатров, к количеству проданных билетов указанными кинотеатрами.

Число залов	Средняя наработка (зрителей на сеанс)	Отличие от предыдущей недели	Число залов	Средняя заполняемость зала, %	Отличие от предыдущей недели
1	9,8	-19,6%	1	5,4%	-21,4%
2	10,9	-18,1%	2	9,6%	-14,8%
3-4	13,0	-10,6%	3-4	12,2%	-6,1%
5-6	15,0	-5,4%	5-6	14,3%	-0,6%
7-8	16,0	-0,7%	7-8	13,0%	+2,2%
9-11	15,4	+0,1%	9-11	11,6%	+1,2%
12-24	15,4	+1,2%	12-24	12,9%	-2,0%
Среднее за период	14,0	-6,2%	Среднее за период	11,8%	-3,2%

Заполняемость залов в период с 14.06.2018 по 01.08.2018


Вертикальные столбцы отражают среднюю заполненность залов за неделю. Данный показатель отличается от среднего значения, поскольку число зрителей разное.

Средняя заполняемость залов в выходные дни не превышала показатель в 14%.

Репертуарное планирование кинотеатров с наибольшей выручкой за период

«Монстры на каникулах 3» уступили лидерство новой «Миссия невыполнима» во всех семи лучших кинотеатрах.

Категория: 12-24 зала	Кол-во сеансов	Доля сеансов	Доля кассовых сборов
Миссия невыполнима: Последствия	174	28,9%	52,3%
Монстры на каникулах 3: Море зовёт	84	14,0%	14,4%
Человек-муравей и Оса	60	10,0%	7,9%
Небоскреб	59	9,8%	7,9%
8 подруг Оушена	23	3,8%	3,0%
Во власти стихии	22	3,7%	2,8%
Убежище дьявола	25	4,2%	2,7%
Обитатели	24	4,0%	1,5%
Белль и Себастьян: Приключения продолжаются	28	4,7%	1,2%
Зои	11	1,8%	1,1%
Ты водишь!	7	1,2%	0,9%
Русалка. Озеро мертвых	12	2,0%	0,8%
Паранормальное	17	2,8%	0,8%
Клуб миллиардеров	11	1,8%	0,7%
Жаркие летние ночи	7	1,2%	0,5%
Суперсемейка 2 / Бао	7	1,2%	0,4%
Мир Юрского периода 2	7	1,2%	0,4%
Мектуб, моя любовь	9	1,5%	0,3%
Килиманджара	8	1,3%	0,2%
МУЛЬТ в кино. Выпуск № 78	4	0,7%	0,2%
Офисный беспредел	3	0,5%	0,1%
Итого	602	100%	100%
Категория: 9-11 залов	Кол-во сеансов	Доля сеансов	Доля кассовых сборов
Миссия невыполнима: Последствия	150	30,7%	60,3%
Монстры на каникулах 3: Море зовёт	61	12,5%	12,4%
Человек-муравей и Оса	27	5,5%	5,1%
Небоскреб	32	6,5%	4,5%
Клуб миллиардеров	36	7,4%	2,7%
8 подруг Оушена	7	1,4%	2,1%
Суперсемейка 2 / Бао	21	4,3%	2,0%
Обитатели	18	3,7%	2,0%
Убежище дьявола	15	3,1%	1,9%
Килиманджара	24	4,9%	1,6%
Зои	21	4,3%	1,2%
Паранормальное	7	1,4%	0,9%
Белль и Себастьян: Приключения продолжаются	11	2,2%	0,6%
Русалка. Озеро мертвых	7	1,4%	0,5%
Киноальманах "Свидетели"	13	2,7%	0,5%
Ты водишь!	7	1,4%	0,5%
Это чертово сердце	7	1,4%	0,4%
Офисный беспредел	13	2,7%	0,3%
МУЛЬТ в кино. Выпуск № 78	6	1,2%	0,2%
Мектуб, моя любовь	6	1,2%	0,1%
Итого	489	100%	100%
Категория: 7-8 залов	Кол-во сеансов	Доля сеансов	Доля кассовых сборов
Миссия невыполнима: Последствия	95	28,1%	69,7%
Монстры на каникулах 3: Море зовёт	53	15,7%	11,1%
Во власти стихии	16	4,7%	3,0%
Небоскреб	22	6,5%	2,8%
Клуб миллиардеров	21	6,2%	2,6%
Убежище дьявола	14	4,1%	1,9%
8 подруг Оушена	14	4,1%	1,6%
Белль и Себастьян: Приключения продолжаются	18	5,3%	1,6%
Человек-муравей и Оса	17	5,0%	1,3%
Паранормальное	13	3,8%	1,1%
Мектуб, моя любовь	14	4,1%	1,0%
Жаркие летние ночи	6	1,8%	0,6%
Киноальманах "Свидетели"	12	3,6%	0,6%
Русалка. Озеро мертвых	7	2,1%	0,5%
Килиманджара	7	2,1%	0,4%
Зои	6	1,8%	0,4%



МУЛЬТ в кино. Выпуск № 78	3	0,9%	0,1%
Итого	338	100%	100%
Категория: 5-6 залов	Кол-во сеансов	Доля сеансов	Доля кассовых сборов
Миссия невыполнима: Последствия	79	27,0%	43,0%
Монстры на каникулах 3: Море зовёт	81	27,6%	28,4%
Небоскреб	22	7,5%	8,1%
Человек-муравей и Оса	11	3,8%	3,1%
Суперсемейка 2 / Бао	10	3,4%	3,0%
Клуб миллиардеров	16	5,5%	2,9%
Мир Юрского периода 2	12	4,1%	2,5%
Белль и Себастьян: Приключения продолжаются	12	4,1%	2,1%
Обитатели	7	2,4%	1,9%
Убежище дьявола	7	2,4%	1,8%
Паранормальное	7	2,4%	1,7%
Килиманджара	13	4,4%	1,0%
МУЛЬТ в кино. Выпуск № 78	7	2,4%	0,3%
Офисный беспредел	7	2,4%	0,2%
Это чертово сердце	2	0,7%	0,0%
Итого	293	100%	100%
Категория: 3-4 зала	Кол-во сеансов	Доля сеансов	Доля кассовых сборов
Миссия невыполнима: Последствия	63	32,3%	63,4%
Монстры на каникулах 3: Море зовёт	33	16,9%	14,2%
Небоскреб	20	10,3%	9,2%
Обитатели	23	11,8%	3,8%
Это чертово сердце	7	3,6%	3,3%
Белль и Себастьян: Приключения продолжаются	21	10,8%	3,2%
Килиманджара	14	7,2%	1,4%
Зои	7	3,6%	1,3%
МУЛЬТ в кино. Выпуск № 78	7	3,6%	0,2%
Итого	195	100%	100%
Категория: 2 зала	Кол-во сеансов	Доля сеансов	Доля кассовых сборов
Миссия невыполнима: Последствия	42	42,9%	40,0%
Монстры на каникулах 3: Море зовёт	21	21,4%	38,0%
Небоскреб	14	14,3%	11,4%
Человек-муравей и Оса	7	7,1%	8,6%
Килиманджара	14	14,3%	2,0%
Итого	98	100%	100%
Категория: 1 зал	Кол-во сеансов	Доля сеансов	Доля кассовых сборов
Миссия невыполнима: Последствия	28	57,1%	58,4%
Монстры на каникулах 3: Море зовёт	14	28,6%	40,9%
Небоскреб	7	14,3%	0,6%
Итого	49	100%	100%

При построении данного отчета анализируются данные от всех коммерческих демонстраторов, расположенных на территории Российской Федерации, правильность передачи отчетности от которых подтверждена при сверке данных с прокатной организацией. Демонстраторы сегментированы по категориям в зависимости от количества залов. В каждой категории выбирается демонстратор, показавший наилучший финансовый результат в данный временной период. Публикуется роспись такого демонстратора за период. Название демонстратора и другие данные не публикуются. Со временем в случае появления постоянного лидера по какой-либо из категорий мы будем исключать такого лидера из гонки по фактору естественного преимущества (например, исключительно удачное расположение либо вместимость залов заметно выше, чем у конкурентов).

Показатели работы кинотеатров в зависимости от количества залов по фильмам ТОП-12

ТОП-12 фильмов по зрителям	Категория: 1 зал							
	всего к/т в категории	всего залов в категории	зрителей	сеансов	Зрителей на к/т	зрителей на кинозал	Сеансов на к/т	сеансов на кинозал
Миссия невыполнима: Последствия	475	475	58 535	6 086	123	123	12,8	12,8
Монстры на каникулах 3: Море зовёт	530	530	75 230	4 636	142	142	8,7	8,7
Небоскреб	218	218	10 040	1 276	46	46	5,9	5,9
Человек-муравей и Оса	76	76	2 844	401	37	37	5,3	5,3
Убежище дьявола	4	4	243	29	61	61	7,3	7,3
Килиманджара	340	340	6 872	1 680	20	20	4,9	4,9
Паранормальное	39	39	1 500	192	38	38	4,9	4,9
Клуб миллиардеров	18	18	867	71	48	48	3,9	3,9
Белль и Себастьян: Приключения продолжаются	38	38	1 898	205	50	50	5,4	5,4
Обитатели	61	61	2 878	356	47	47	5,8	5,8
Русалка. Озеро мертвых	83	83	4 529	548	55	55	6,6	6,6
8 подруг Оушена	2	2	51	9	26	26	4,5	4,5

ТОП-12 фильмов по зрителям	Категория: 2 зала							
	всего к/т в категории	всего залов в категории	зрителей	сеансов	Зрителей на к/т	зрителей на кинозал	Сеансов на к/т	сеансов на кинозал
Миссия невыполнима: Последствия	237	414	69 487	6 807	293	168	28,7	16,4
Монстры на каникулах 3: Море зовёт	231	322	66 760	3 602	289	207	15,6	11,2
Небоскреб	204	247	17 708	1 699	87	72	8,3	6,9
Человек-муравей и Оса	94	100	6 388	592	68	64	6,3	5,9
Убежище дьявола	7	11	1 164	75	166	106	10,7	6,8
Килиманджара	198	236	7 636	1 509	39	32	7,6	6,4
Паранормальное	35	39	1 962	208	56	50	5,9	5,3
Клуб миллиардеров	31	34	949	157	31	28	5,1	4,6
Белль и Себастьян: Приключения продолжаются	24	31	1 198	192	50	39	8,0	6,2
Обитатели	43	58	2 905	356	68	50	8,3	6,1
Русалка. Озеро мертвых	58	64	3 377	360	58	53	6,2	5,6
8 подруг Оушена	3	4	109	20	36	27	6,7	5,0

Однозальные кинотеатры принесли шпионскому экшену с Томом Крузом 6% от общей посещаемости.

ТОП-12 фильмов по зрителям	Категория: 3-4 зала							
	всего к/т в категории	всего залов в категории	зрителей	сеансов	Зрителей на к/т	зрителей на кинозал	Сеансов на к/т	сеансов на кинозал
Миссия невыполнима: Последствия	226	612	152 498	12 163	675	249	53,8	19,9
Монстры на каникулах 3: Море зовёт	229	424	122 443	5 847	535	289	25,5	13,8
Небоскреб	224	351	36 047	2 995	161	103	13,4	8,5
Человек-муравей и Оса	174	237	20 621	1 618	119	87	9,3	6,8
Убежище дьявола	55	75	8 043	521	146	107	9,5	6,9
Килиманджара	204	306	12 817	2 270	63	42	11,1	7,4
Паранормальное	99	111	6 420	755	65	58	7,6	6,8
Клуб миллиардеров	80	100	4 272	573	53	43	7,2	5,7
Белль и Себастьян: Приключения продолжаются	53	75	5 531	529	104	74	10,0	7,1
Обитатели	75	105	7 022	710	94	67	9,5	6,8
Русалка. Озеро мертвых	86	106	5 276	576	61	50	6,7	5,4
8 подруг Оушена	11	12	755	68	69	63	6,2	5,7

ТОП-12 фильмов по зрителям	Категория: 5-6 залов							
	всего к/т в категории	всего залов в категории	зрителей	сеансов	Зрителей на к/т	зрителей на кинозал	Сеансов на к/т	сеансов на кинозал
Миссия невыполнима: Последствия	154	567	203 351	13 167	1 320	359	85,5	23,2
Монстры на каникулах 3: Море зовёт	157	376	136 592	5 998	870	363	38,2	16,0
Небоскреб	155	322	46 245	3 383	298	144	21,8	10,5
Человек-муравей и Оса	157	272	39 073	2 458	249	144	15,7	9,0
Убежище дьявола	87	132	14 155	971	163	107	11,2	7,4
Килиманджара	139	236	12 262	1 945	88	52	14,0	8,2
Паранормальное	120	165	12 498	1 084	104	76	9,0	6,6
Клуб миллиардеров	108	137	9 382	978	87	68	9,1	7,1
Белль и Себастьян: Приключения продолжаются	57	72	6 396	674	112	89	11,8	9,4
Обитатели	76	104	7 182	776	95	69	10,2	7,5
Русалка. Озеро мертвых	93	122	9 216	750	99	76	8,1	6,1
8 подруг Оушена	22	29	3 430	193	156	118	8,8	6,7

ТОП-12 фильмов по зрителям	Категория: 7-8 залов							
	всего к/т в категории	всего залов в категории	зрителей	сеансов	Зрителей на к/т	зрителей на кинозал	Сеансов на к/т	сеансов на кинозал
Миссия невыполнима: Последствия	141	607	256 859	15 458	1 822	423	109,6	25,5
Монстры на каникулах 3: Море зовёт	137	370	162 645	6 827	1 187	440	49,8	18,5
Небоскреб	134	312	53 172	3 512	397	170	26,2	11,3
Человек-муравей и Оса	132	271	46 847	2 637	355	173	20,0	9,7
Убежище дьявола	96	151	21 322	1 310	222	141	13,6	8,7
Килиманджара	127	227	10 413	1 660	82	46	13,1	7,3
Паранормальное	123	189	13 080	1 183	106	69	9,6	6,3
Клуб миллиардеров	123	206	13 897	1 270	113	67	10,3	6,2
Белль и Себастьян: Приключения продолжаются	79	122	12 938	1 289	164	106	16,3	10,6
Обитатели	91	141	9 490	1 003	104	67	11,0	7,1
Русалка. Озеро мертвых	86	137	9 847	803	115	72	9,3	5,9
8 подруг Оушена	55	83	8 921	481	162	107	8,7	5,8

ТОП-12 фильмов по зрителям	Категория: 9-11 залов							
	всего к/т в категории	всего залов в категории	зрителей	сеансов	Зрителей на к/т	зрителей на кинозал	Сеансов на к/т	сеансов на кинозал
Миссия невыполнима: Последствия	69	326	155 596	8 409	2 255	477	121,9	25,8
Монстры на каникулах 3: Море зовёт	69	219	83 532	4 163	1 211	381	60,3	19,0
Небоскреб	66	155	29 705	2 129	450	192	32,3	13,7
Человек-муравей и Оса	63	134	24 158	1 469	383	180	23,3	11,0
Убежище дьявола	56	91	11 339	763	202	125	13,6	8,4
Килиманджара	62	111	4 730	760	76	43	12,3	6,8
Паранормальное	67	102	7 024	690	105	69	10,3	6,8
Клуб миллиардеров	65	109	7 852	756	121	72	11,6	6,9
Белль и Себастьян: Приключения продолжаются	45	82	7 477	866	166	91	19,2	10,6
Обитатели	60	87	6 133	682	102	70	11,4	7,8
Русалка. Озеро мертвых	39	56	3 344	332	86	60	8,5	5,9
8 подруг Оушена	42	71	6 459	427	154	91	10,2	6,0

Заполняемость кинозалов крупнейших киносетей на сеансах фильма-лидера недели

Фильм-лидер недели: «Миссия невыполнима: Последствия».

Лидером среди киносетей на фильме-лидере снова стал «Монитор».

Киносеть	26.07.18	27.07.18	28.07.18	29.07.18	30.07.18	31.07.18	01.08.18	Итого за период
	ЧТ	ПТ	СБ	ВС	ПН	ВТ	СР	
Монитор	18,6%	15,8%	19,9%	18,9%	14,4%	15,8%	14,7%	16,9%
Киномакс	14,8%	13,3%	16,8%	18,6%	14,1%	12,8%	13,2%	14,9%
Mori Cinema	12,4%	11,6%	14,4%	14,5%	10,2%	17,2%	8,5%	12,7%
Империя грез	12,9%	10,0%	11,5%	14,0%	8,5%	9,0%	16,0%	11,8%
Мираж Синема	11,2%	10,5%	12,0%	11,2%	19,0%	9,2%	8,3%	11,7%
Пять звезд	10,3%	10,0%	14,2%	14,3%	10,1%	9,1%	13,0%	11,7%
Киноформат	12,0%	11,3%	12,9%	12,5%	12,9%	10,5%	9,3%	11,6%
КАРО ФИЛЬМ	11,0%	9,6%	13,6%	13,6%	9,3%	10,4%	9,0%	11,0%
СИНЕМА-СТАР	11,0%	9,3%	12,8%	13,4%	8,1%	13,1%	7,4%	10,8%
Объединенная сеть кинотеатров СИНЕМА ПАРК и ФОРМУЛА КИНО	9,7%	8,9%	12,2%	12,2%	8,0%	11,9%	7,3%	10,1%
Люксор	7,6%	6,9%	11,0%	10,8%	9,4%	9,0%	9,3%	9,2%
Премьер-Зал	8,3%	7,8%	9,1%	10,3%	8,5%	7,7%	10,3%	8,9%

При расчете используются данные вечерних сеансов - со временем начала с 17:00 по 21:59.

Данные таблицы рассчитаны как среднее значение показателей заполнения зала по каждому сеансу каждого демонстратора. Таким образом, финальная цифра не зависит ни от количества кинотеатров каждой киносети, ни от количества мест в зале.

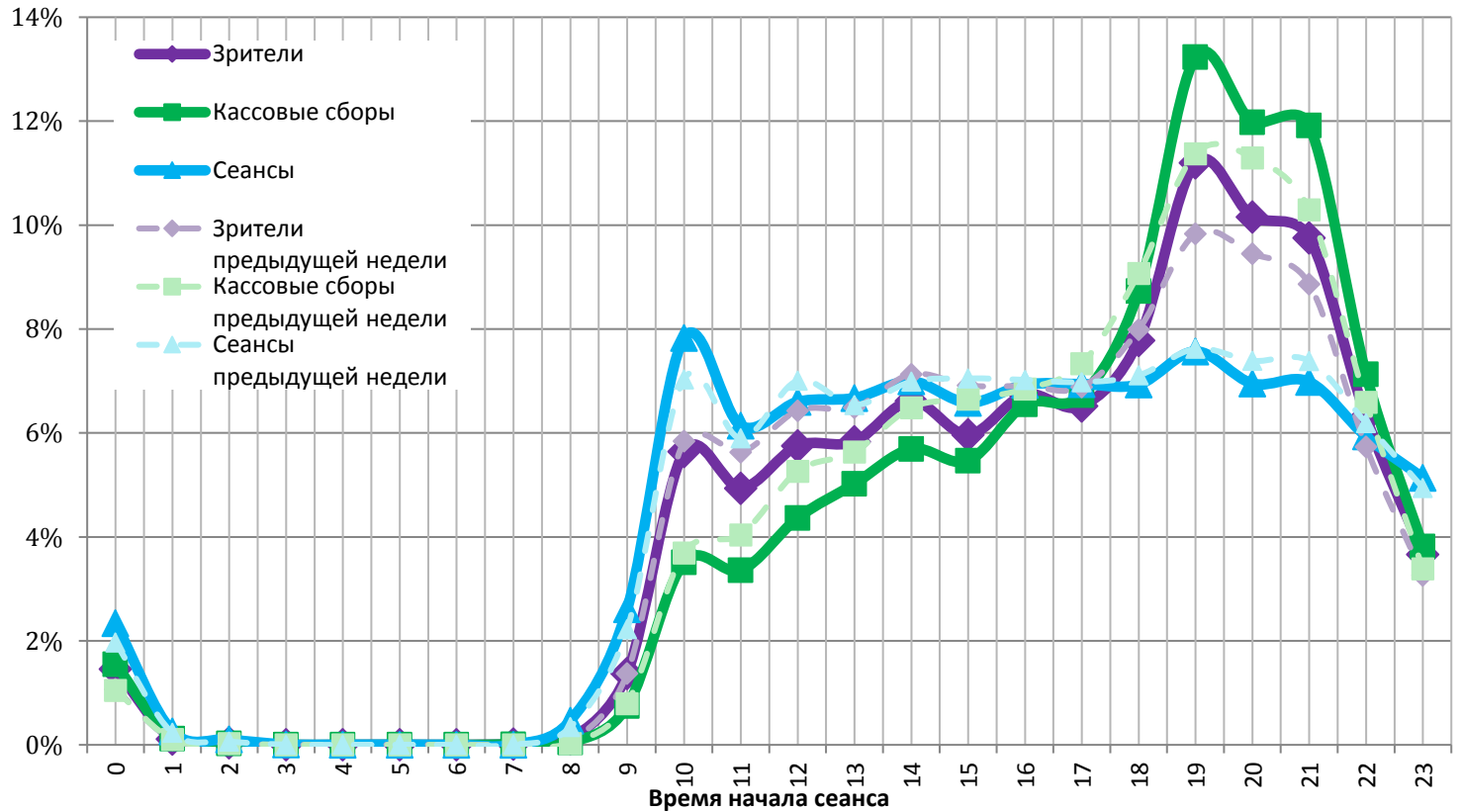
Средняя наработка релизов ТОП-12 в зрителях на сеанс в зависимости от количества залов

Название фильма	Количество залов									
	1	2	3	4	5	6	7	8	9-11	12-24
Миссия невыполнима: Последствия	9,6	10,2	12,4	12,6	15,2	15,6	15,4	17,8	18,5	21,9
Монстры на каникулах 3: Море зовёт	16,2	18,5	21,4	20,5	23,0	22,6	24,1	23,6	20,1	18,1
Небоскреб	7,9	10,4	12,3	11,8	13,1	14,2	14,9	15,4	14,0	11,2
Человек-муравей и Оса	7,1	10,8	12,4	12,9	15,7	16,1	16,9	18,6	16,4	15,4
Убежище дьявола	8,4	15,5	18,4	13,7	15,2	14,1	15,1	17,1	14,9	12,4
Килиманджара	4,1	5,1	5,6	5,7	5,7	6,9	6,2	6,4	6,2	6,2
Паранормальное	7,8	9,4	8,3	8,6	10,6	12,4	10,6	11,5	10,2	8,4
Клуб миллиардеров	12,2	6,0	7,1	7,6	9,0	10,0	10,5	11,4	10,4	10,3
Белль и Себастьян: Приключения продолжают	9,3	6,2	7,3	12,8	10,3	9,0	9,2	10,7	8,6	7,0
Обитатели	8,1	8,2	10,5	9,5	9,1	9,4	8,5	10,1	9,0	7,2
Русалка. Озеро мертвых	8,3	9,4	9,0	9,3	11,5	12,9	12,5	12,0	10,1	8,8
8 подруг Оушена	5,7	5,5	1,0	11,6	16,6	18,9	19,1	18,2	15,1	16,7

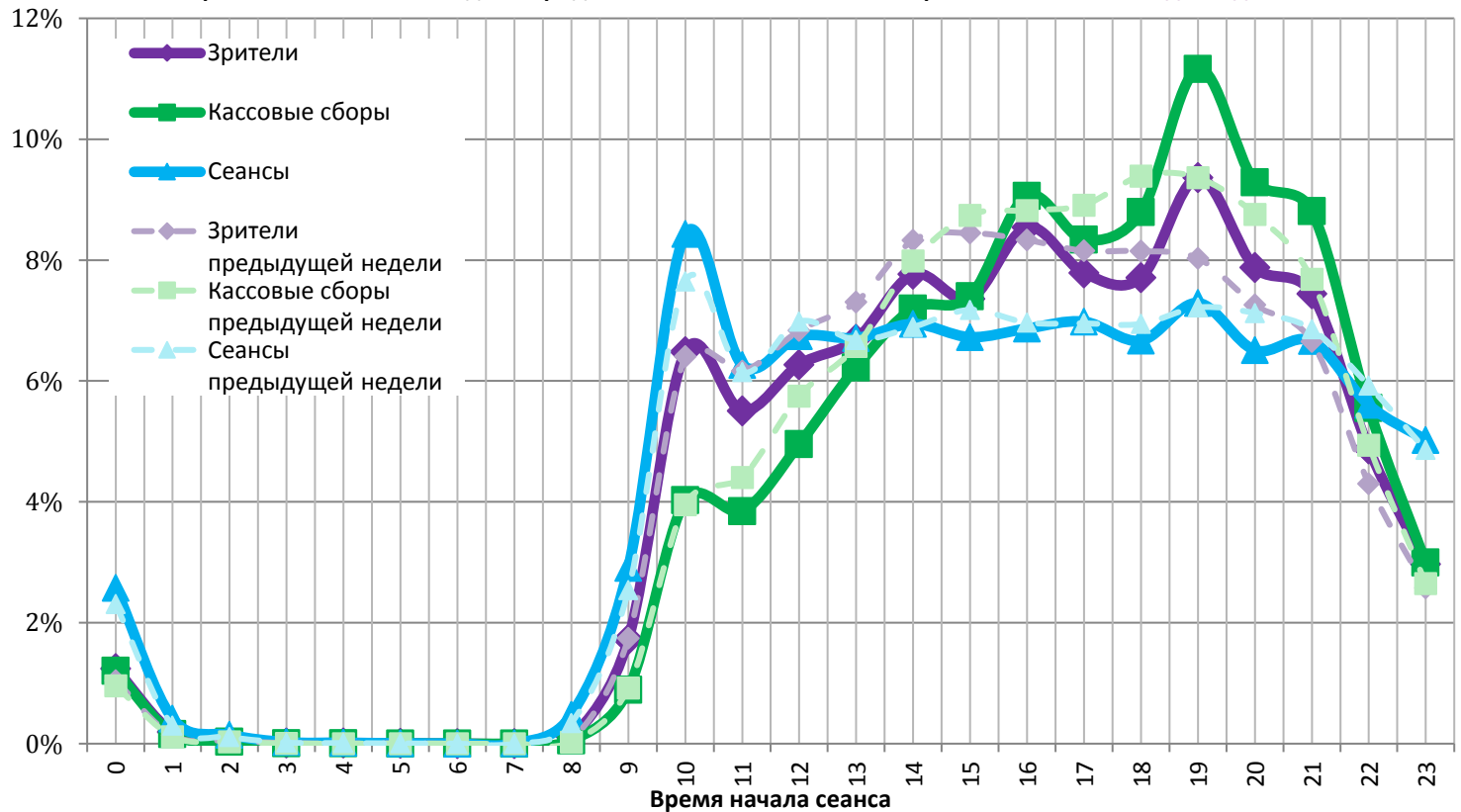
В борьбе двух хорроров «Обитатели» и «Убежище дьявола» большой отклик зрителей вызвал второй фильм.

На графике указано распределение доли зрителей, сеансов и кассовых сборов по времени начала сеанса.

Зависимость от времени начала сеанса доли проданных билетов, кассовых сборов и сеансов в будни



Зависимость от времени начала сеанса доли проданных билетов, кассовых сборов и сеансов в выходные дни



Пунктирными линиями обозначены значения предыдущей недели.

На графике наглядно представлена зависимость результатов деятельности кинотеатров от времени суток.

График «Зрители» (фиолетовый) отражает долю зрителей кинотеатра за день в зависимости от времени начала сеанса.

График «Кассовые сборы» (зеленый) отражает долю дневной выручки в зависимости от времени начала сеанса.

График «Сеансы» (синий) отображает долю состоявшихся сеансов за каждый час работы кинотеатра.

Основные показатели кинопроката в регионах Российской Федерации

Регион	Наработка на сеанс по зрителям	Средняя заполняемость залов	Средняя цена билета
Адыгея Респ.	23,1	13,9%	239,1
Алтай Респ.	14,4	10,6%	161,6
Алтайский край	13,1	10,6%	213,4
Амурская обл.	10,6	10,7%	263,0
Архангельская обл.	10,6	11,3%	235,8
Астраханская обл.	14,7	12,1%	187,3
Башкортостан Респ.	13,1	10,9%	189,8
Белгородская обл.	14,1	9,5%	178,0
Брянская обл.	9,4	9,9%	218,0
Бурятия Респ.	16,3	14,7%	197,0
Владимирская обл.	17,5	12,5%	222,0
Волгоградская обл.	15,3	11,3%	192,8
Вологодская обл.	12,3	10,9%	185,0
Воронежская обл.	13,3	9,8%	212,6
Дагестан Респ.	29,8	16,7%	215,7
Еврейская автономная обл.	5,6	8,0%	261,5
Забайкальский край	17,3	12,0%	206,4
Ивановская обл.	10,7	9,8%	218,5
Ингушетия Респ.	5,1	4,1%	246,1
Иркутская обл.	13,3	10,4%	236,3
Кабардино-Балкарская Респ.	11,8	9,3%	208,6
Калининградская обл.	16,4	14,3%	231,3
Калмыкия Респ.	14,2	15,9%	159,2
Калужская обл.	13,6	10,9%	253,5
Камчатский край	12,2	9,1%	346,2
Карачаево-Черкесская Респ.	17,1	12,6%	221,6
Карелия Респ.	9,3	9,5%	208,4
Кемеровская обл.	12,1	10,2%	213,9
Кировская обл.	13,8	15,9%	179,3
Коми Респ.	12,3	10,0%	200,7
Костромская обл.	12,0	8,0%	174,4
Краснодарский край	21,1	14,7%	249,7
Красноярский край	20,3	11,9%	202,1
Крым Респ.	18,5	18,9%	285,6
Курганская обл.	12,8	9,1%	202,5
Курская обл.	10,4	9,3%	146,3
Ленинградская обл.	11,1	10,1%	204,0
Липецкая обл.	10,1	8,4%	226,1
Магаданская обл.	8,5	12,2%	313,9
Марий Эл Респ.	12,6	11,2%	169,1
Мордовия Респ.	10,9	8,3%	164,0
Москва г.	14,1	12,2%	366,2
Московская обл.	13,2	10,7%	299,1
Мурманская обл.	11,0	10,0%	262,7
Ненецкий АО	6,7	13,3%	354,5
Нижегородская обл.	12,7	9,0%	228,6
Новгородская обл.	7,4	6,9%	199,4
Новосибирская обл.	15,0	12,1%	245,5
Омская обл.	14,2	14,0%	144,7
Оренбургская обл.	12,7	10,5%	179,0
Орловская обл.	8,5	6,8%	202,5
Пензенская обл.	12,8	19,3%	181,5
Пермский край	19,1	12,7%	238,2
Приморский край	17,9	14,7%	268,5
Псковская обл.	9,1	8,3%	206,1



Регион	Наработка на сеанс по зрителям	Средняя заполняемость залов	Средняя цена билета
Ростовская обл.	14,9	13,4%	221,6
Рязанская обл.	11,8	8,4%	195,6
Самарская обл.	14,8	11,9%	208,9
Санкт-Петербург г.	13,2	11,2%	263,8
Саратовская обл.	11,3	10,3%	202,1
Саха /Якутия/ Респ.	26,2	28,0%	271,0
Сахалинская обл.	16,8	12,3%	299,2
Свердловская обл.	13,7	12,3%	197,8
Севастополь г.	21,7	28,4%	185,8
Северная Осетия - Алания Респ.	14,2	11,0%	251,2
Смоленская обл.	12,6	8,6%	208,4
Ставропольский край	14,9	14,1%	213,7
Тамбовская обл.	9,9	8,1%	213,3
Татарстан Респ.	14,8	13,0%	197,9
Тверская обл.	12,9	12,2%	208,8
Томская обл.	16,2	11,6%	265,3
Тульская обл.	12,9	11,0%	215,4
Тыва Респ.	9,8	3,2%	183,3
Тюменская обл.	14,2	11,6%	211,9
Удмуртская Респ.	15,1	15,2%	175,4
Ульяновская обл.	11,0	8,0%	204,8
Хабаровский край	15,7	13,8%	268,0
Хакасия Респ.	13,9	7,8%	193,6
Ханты-Мансийский Автономный округ - Югра АО	11,7	11,7%	259,1
Челябинская обл.	13,4	10,5%	184,8
Чеченская Респ.	17,6	18,9%	280,5
Чувашская Республика - Чувашия	11,7	11,5%	159,5
Чукотский АО	19,9	5,9%	266,4
Ямало-Ненецкий АО	7,9	10,8%	326,1
Ярославская обл.	12,4	8,8%	195,2
Средний показатель по Российской Федерации	14,0	11,8%	244,5

Региональная статистика характеризует основные сводные показатели каждого региона Российской Федерации, где расположены кинотеатры.