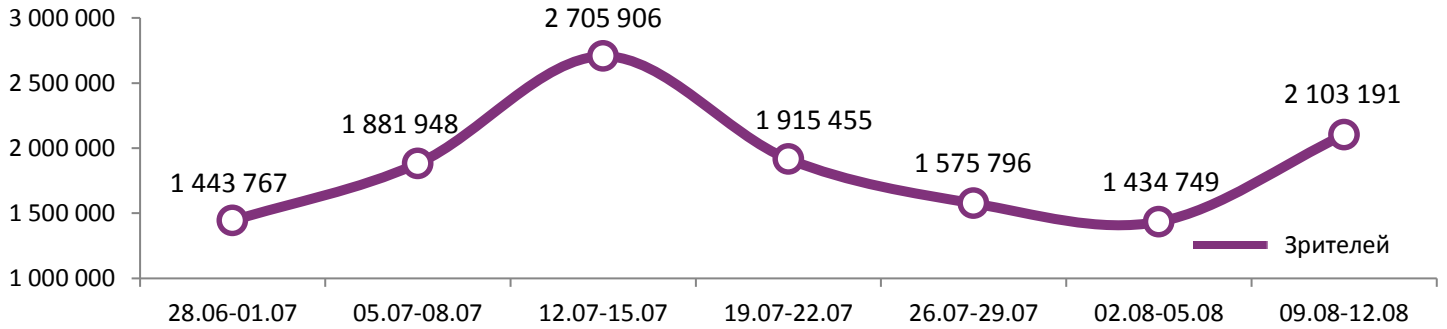
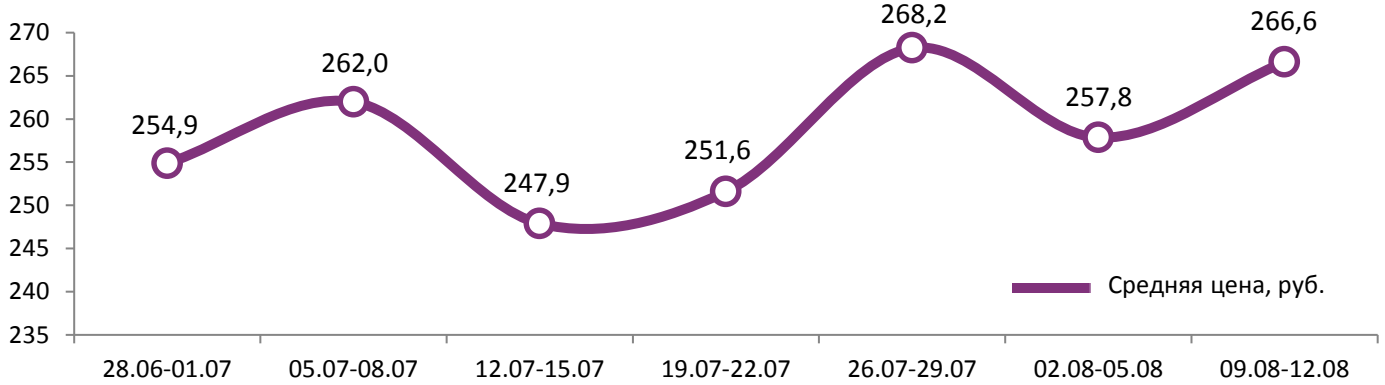


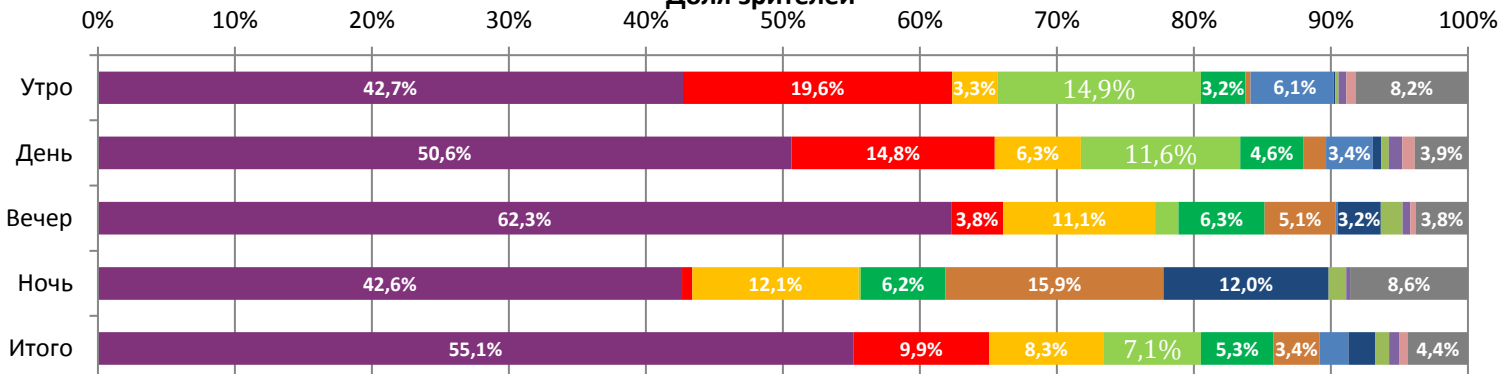
Динамика количества зрителей по уикендам



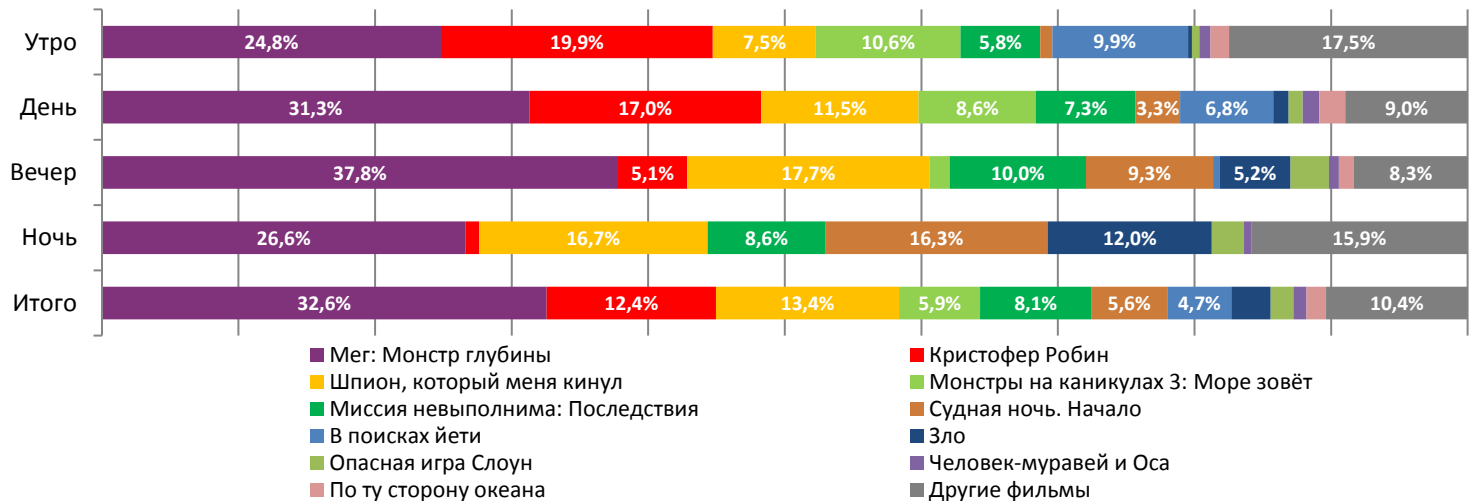
Динамика средней цены билета по уикендам



Доля зрителей



Доля сеансов



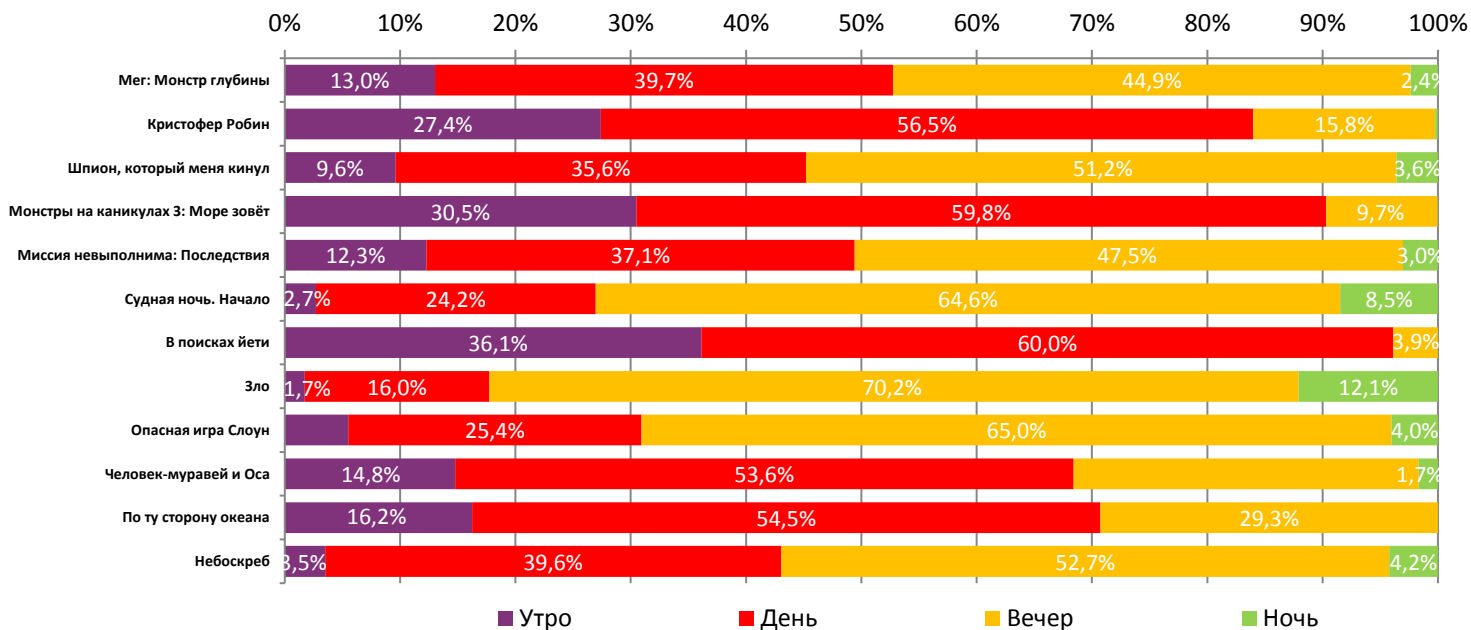
Временные промежутки по времени начала сеанса считаются следующим образом: «Утро» - с 06:00 до 11:59, «День» - с 12:00 по 17:59, «Вечер» - с 18:00 по 23:59, «Ночь» - с 00:00 по 05:59.

Доля зрителей отдельного фильма рассчитывается как соотношение количества проданных билетов на сеансы фильма в указанный период к количеству проданных билетов на все сеансы фильмов, демонстрируемых в аналогичный временной промежуток.

Доля сеансов отдельного релиза рассчитывается как соотношение количества состоявшихся сеансов фильма в указанный период к количеству состоявшихся сеансов всех фильмов, демонстрируемых в аналогичный временной промежуток.

Основные показатели кинопроката

№	Название фильма	№ ПУ	Дата релиза	Неделя проката	Возрастное ограничение	Прокатчик	За период с 09.08 по 12.08.2018						Всего			
							Наработка на сеанс по зрителям	Зрители	Изменение, %	Сборы, руб.	Изменение, %	Сеансов	Средняя цена билета	Зрители	Сборы, руб.	Сеансов
1	Мег: Монстр глубины	121014918	09.08.2018	1	16+	CAO	32,9	1 159 549	-	330 975 063	-	35 261	285,4	1 160 816	331 233 603	35 266
2	Кристофер Робин	121016418	02.08.2018	2	6+	WDSSPR	15,6	208 940	-39,9%	45 699 701	-42,4%	13 435	218,7	778 866	166 977 447	53 399
3	Шпион, который меня кинул	121018018	09.08.2018	1	16+	CP	12,1	174 983	-	48 719 369	-	14 519	278,4	175 249	48 778 569	14 525
4	Монстры на каникулах 3: Море зовёт	124002518	12.07.2018	5	6+	WDSSPR	23,4	149 871	-40,6%	31 360 573	-41,9%	6 417	209,3	4 665 135	982 838 511	180 562
5	Миссия невыполнима: Последствия	121015618	26.07.2018	3	16+	CPP	12,6	111 150	-64,6%	31 459 378	-68,1%	8 807	283,0	1 573 576	458 242 459	113 887
6	Судная ночь. Начало	121016218	02.08.2018	2	18+	UPI	11,8	70 853	-63,2%	18 075 924	-64,7%	6 026	255,1	392 623	96 503 913	26 698
7	В поисках йети	124002818	09.08.2018	1	6+	MG	8,8	44 634	-	8 588 391	-	5 089	192,4	44 638	8 589 241	5 090
8	Зло	121014718	09.08.2018	1	18+	PRD	13,0	40 446	-	10 690 917	-	3 112	264,3	40 765	10 710 717	3 115
9	Опасная игра Слоун	121015718	02.08.2018	2	18+	EXP	11,9	21 535	-56,6%	7 222 368	-57,7%	1 813	335,4	106 253	33 012 357	9 130
10	Человек-муравей и Оса	121014018	05.07.2018	6	12+	WDSSPR	15,1	15 447	-58,0%	3 503 602	-60,4%	1 022	226,8	2 804 778	709 353 881	147 427
11	По ту сторону океана	124002418	09.08.2018	1	16+	CPF	8,7	13 535	-	3 488 892	-	1 558	257,8	13 646	3 520 287	1 580
12	Небоскреб	121014318	12.07.2018	5	16+	UPI	12,3	13 336	-77,7%	3 149 601	-78,1%	1 087	236,2	1 653 305	420 559 835	110 649
ИТОГО:							2 024 279	+53,1%	542 933 780	+59,4%	98 146					

 Доля ТОП-12 в совокупных показателях периода: **96,2%** **96,8%** **90,6%**
Распределение сеансов фильмов ТОП-12 по времени показа

ТОП-12 по наработке на сеанс

№	Название фильма	Количество сеансов	Наработка, зрителей	В % от средней наработки на сеанс
1	Мег: Монстр глубины	35 261	32,9	169%
2	Монстры на каникулах 3: Море зовёт	6 417	23,4	120%
3	Лето (Leto)	82	20,8	107%
4	Кристофер Робин	13 435	15,6	80%
5	Суперсемейка 2 / Бао	249	15,5	80%
6	8 подруг Оушена	312	15,2	78%
7	Человек-муравей и Оса	1 022	15,1	78%
8	Во власти стихии	225	14,4	74%
9	Эскобар	61	13,8	71%
10	Зло	3 112	13,0	67%
11	Мир Юрского периода 2	106	13,0	67%
12	Миссия невыполнима: Последствия	8 807	12,6	65%

19,4 – средняя наработка на сеанс (зрителей на сеанс) в отчетном периоде.

Число залов	Средняя цена билета, руб
1	217,9
2	229,8
3-4	261,1
5-6	250,7
7-8	269,2
9-11	304,6
12-24	393,2
Среднее за период	266,6

Число залов	Средняя наработка (зрителей на сеанс)
1	15,9
2	18,6
3-4	19,7
5-6	20,9
7-8	20,5
9-11	19,1
12-24	17,7
Среднее за период	19,4

Число залов	Сеансов за период	% от итога
1	11 639	11%
2	10 655	10%
3-4	18 850	17%
5-6	21 428	20%
7-8	24 713	23%
9-11	15 169	14%
12-24	5 831	5%
Общий итог	108 285	100%

Число залов	Средняя заполняемость зала, %
1	8,8%
2	15,0%
3-4	17,0%
5-6	18,4%
7-8	15,8%
9-11	13,9%
12-24	14,0%
Среднее за период	15,3%

Лучшее репертуарное планирование в зависимости от количества залов

Категория: 12-24 зала	Кол-во сеансов	Доля сеансов	Доля кассовых сборов
Мег: Монстр глубины	122	33,2%	60,2%
Миссия невыполнима: Последствия	37	10,1%	8,9%
Шпион, который меня кинул	48	13,0%	7,0%
Кристофер Робин	23	6,3%	5,4%
Монстры на каникулах 3: Море зовёт	16	4,3%	5,1%
Судная ночь. Начало	19	5,2%	2,5%
Зло	15	4,1%	2,1%
Опасная игра Слоун	10	2,7%	1,2%
По ту сторону океана	11	3,0%	1,1%
8 подруг Оушена	8	2,2%	1,1%
Небоскреб	7	1,9%	1,0%
Человек-муравей и Оса	4	1,1%	0,9%
Во власти стихии	5	1,4%	0,8%
Ты водишь!	4	1,1%	0,7%
В поисках йети	13	3,5%	0,7%
Маленький большой герой	5	1,4%	0,3%
Убежище дьявола	4	1,1%	0,3%
Кодекс Готти	4	1,1%	0,2%
Белль и Себастьян: Приключения продолжаются	4	1,1%	0,2%
Планета зверей	3	0,8%	0,2%
Мальчишник в Европе	4	1,1%	0,1%
МУЛЬТ в кино. Выпуск № 78	2	0,5%	0,1%
Итого	368	100%	100%
Категория: 9-11 залов	Кол-во сеансов	Доля сеансов	Доля кассовых сборов
Мег: Монстр глубины	89	38,5%	56,3%
Шпион, который меня кинул	25	10,8%	8,9%
Кристофер Робин	20	8,7%	8,4%
Монстры на каникулах 3: Море зовёт	12	5,2%	6,6%
Миссия невыполнима: Последствия	12	5,2%	5,8%
Зло	15	6,5%	4,2%
Судная ночь. Начало	13	5,6%	2,8%
В поисках йети	11	4,8%	1,9%
Опасная игра Слоун	7	3,0%	1,7%
По ту сторону океана	8	3,5%	1,1%
Человек-муравей и Оса	4	1,7%	0,8%
МУЛЬТ в кино. Выпуск № 78	2	0,9%	0,4%
Белль и Себастьян: Приключения продолжаются	3	1,3%	0,3%



Кодекс Готти	2	0,9%	0,3%
Планета зверей	4	1,7%	0,2%
Маленький большой герой	4	1,7%	0,2%
Итого	231	100%	100%
Категория: 7-8 залов	Кол-во сеансов	Доля сеансов	Доля кассовых сборов
Мег: Монстр глубины	66	33,0%	57,2%
Монстры на каникулах 3: Море зовёт	20	10,0%	10,9%
Шпион, который меня кинул	35	17,5%	10,1%
Кристофер Робин	20	10,0%	8,1%
Миссия невыполнима: Последствия	14	7,0%	5,0%
Судная ночь. Начало	6	3,0%	1,8%
Зло	5	2,5%	1,2%
Небоскреб	4	2,0%	1,2%
Человек-муравей и Оса	4	2,0%	1,2%
Суперсемейка 2 / Бао	4	2,0%	1,0%
Маленький большой герой	4	2,0%	0,8%
По ту сторону океана	6	3,0%	0,6%
В поисках йети	4	2,0%	0,5%
МУЛЬТ в кино. Выпуск № 78	4	2,0%	0,3%
Опасная игра Слоун	2	1,0%	0,1%
Планета зверей	1	0,5%	0,0%
Шпионская игра	1	0,5%	0,0%
Итого	200	100%	100%
Категория: 5-6 залов	Кол-во сеансов	Доля сеансов	Доля кассовых сборов
Мег: Монстр глубины	59	35,3%	65,5%
Кристофер Робин	17	10,2%	8,5%
Шпион, который меня кинул	21	12,6%	6,0%
Монстры на каникулах 3: Море зовёт	9	5,4%	4,3%
Суперсемейка 2 / Бао	4	2,4%	3,0%
Судная ночь. Начало	9	5,4%	2,8%
Мир Юрского периода 2	5	3,0%	2,0%
В поисках йети	8	4,8%	2,0%
Зло	5	3,0%	1,9%
Человек-муравей и Оса	4	2,4%	1,9%
Маленький большой герой	4	2,4%	0,7%
Миссия невыполнима: Последствия	5	3,0%	0,6%
По ту сторону океана	7	4,2%	0,5%
МУЛЬТ в кино. Выпуск № 78	4	2,4%	0,2%
Опасная игра Слоун	3	1,8%	0,1%
Планета зверей	2	1,2%	0,1%
Шпионская игра	1	0,6%	0,0%
Итого	167	100%	100%
Категория: 3-4 зала	Кол-во сеансов	Доля сеансов	Доля кассовых сборов
Мег: Монстр глубины	36	32,1%	79,1%
Шпион, который меня кинул	20	17,9%	5,1%
Кристофер Робин	12	10,7%	3,3%
Миссия невыполнима: Последствия	8	7,1%	3,3%
Монстры на каникулах 3: Море зовёт	8	7,1%	2,4%
Опасная игра Слоун	4	3,6%	2,2%
Судная ночь. Начало	8	7,1%	2,1%
Зло	4	3,6%	1,2%
В поисках йети	8	7,1%	1,1%
Мальчишник в Европе	4	3,6%	0,2%
Итого	112	100%	100%
Категория: 2 зала	Кол-во сеансов	Доля сеансов	Доля кассовых сборов
Мег: Монстр глубины	20	31,3%	67,5%
Шпион, который меня кинул	16	25,0%	13,0%
Кристофер Робин	12	18,8%	9,2%
Монстры на каникулах 3: Море зовёт	4	6,3%	6,5%
Судная ночь. Начало	8	12,5%	2,9%
Миссия невыполнима: Последствия	4	6,3%	0,9%
Итого	64	100%	100%



ФОНД
КИНО

УИКЕНД №32
09.08 – 12.08.2018



ЕДИНАЯ
АВТОМАТИЗИРОВАННАЯ
ИНФОРМАЦИОННАЯ
СИСТЕМА

Категория: 1 зал	Кол-во сеансов	Доля сеансов	Доля кассовых сборов
Мег: Монстр глубины	19	54,3%	79,9%
Судная ночь. Начало	4	11,4%	10,0%
Кристофер Робин	8	22,9%	6,5%
Кодекс Готти	2	5,7%	1,8%
Планета зверей	2	5,7%	1,8%
Итого	35	100%	100%

Примечание: При построении данного отчета анализируются данные от всех коммерческих демонстраторов, расположенных на территории Российской Федерации, правильность передачи отчетности от которых подтверждена при сверке данных с прокатной организацией. Демонстраторы сегментированы по категориям в зависимости от количества залов. В каждой категории выбирается демонстратор, показавший наилучший финансовый результат в данный временной период. Публикуется роспись такого демонстратора за период. Название демонстратора и другие данные не публикуются.