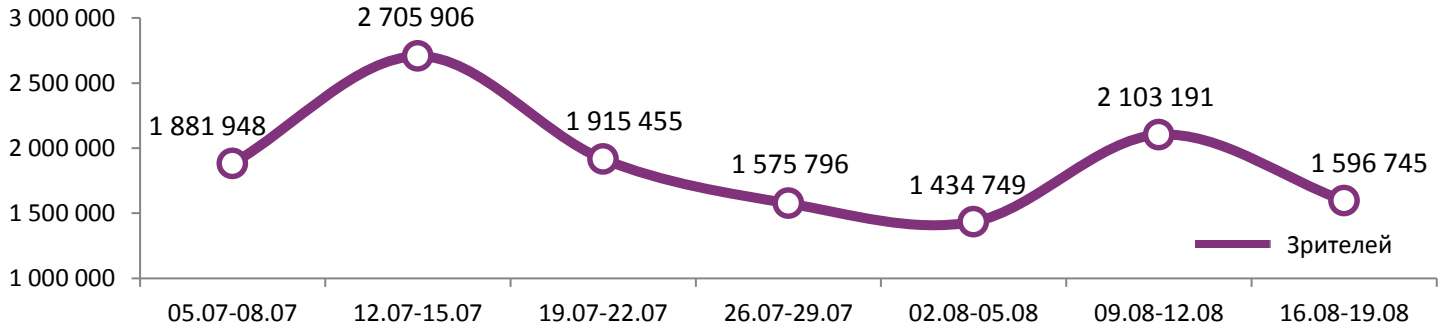
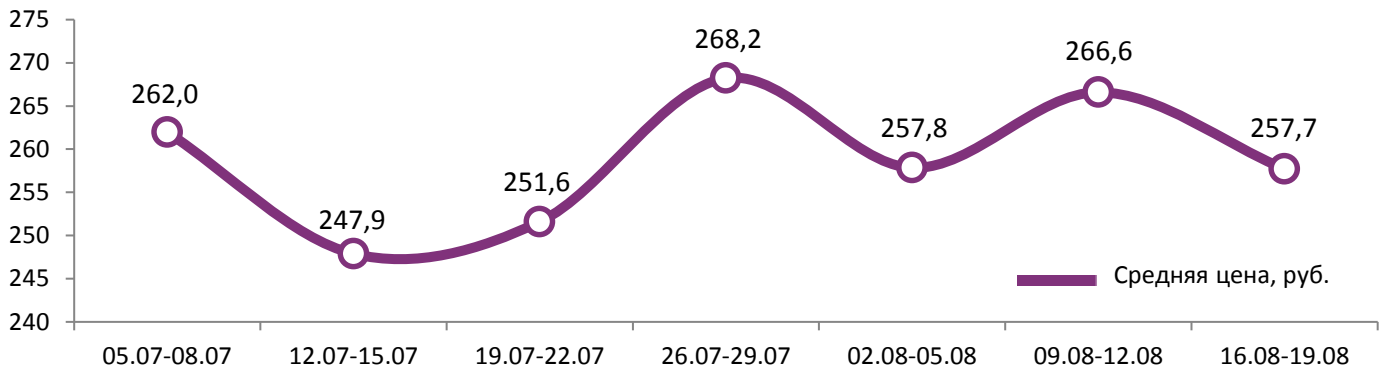


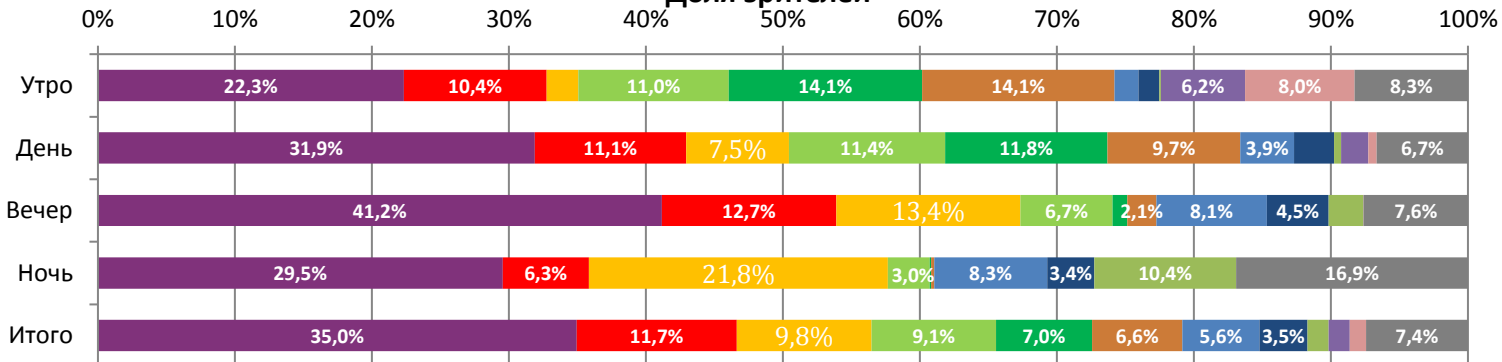
Динамика количества зрителей по уикендам



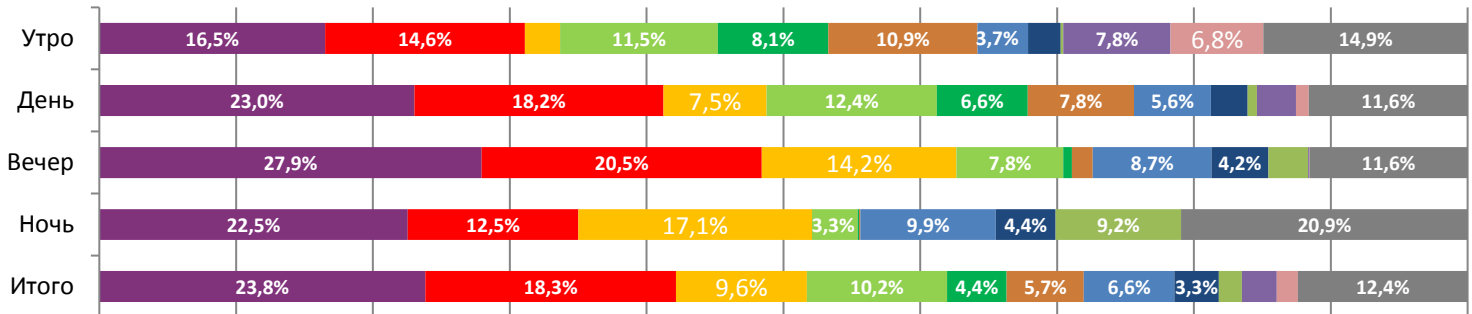
Динамика средней цены билета по уикендам



Доля зрителей



Доля сеансов



- Мег: Монстр глубины
- МАММА МΙΑ! 2
- Слендермен
- Аксель
- Монстры на каникулах 3: Море зовёт
- Кристофер Робин
- Шпион, который меня кинул
- Миссия невыполнима: Последствия
- Судная ночь. Начало
- В поисках йети
- МУЛЬТ в кино. Выпуск № 79
- Другие фильмы

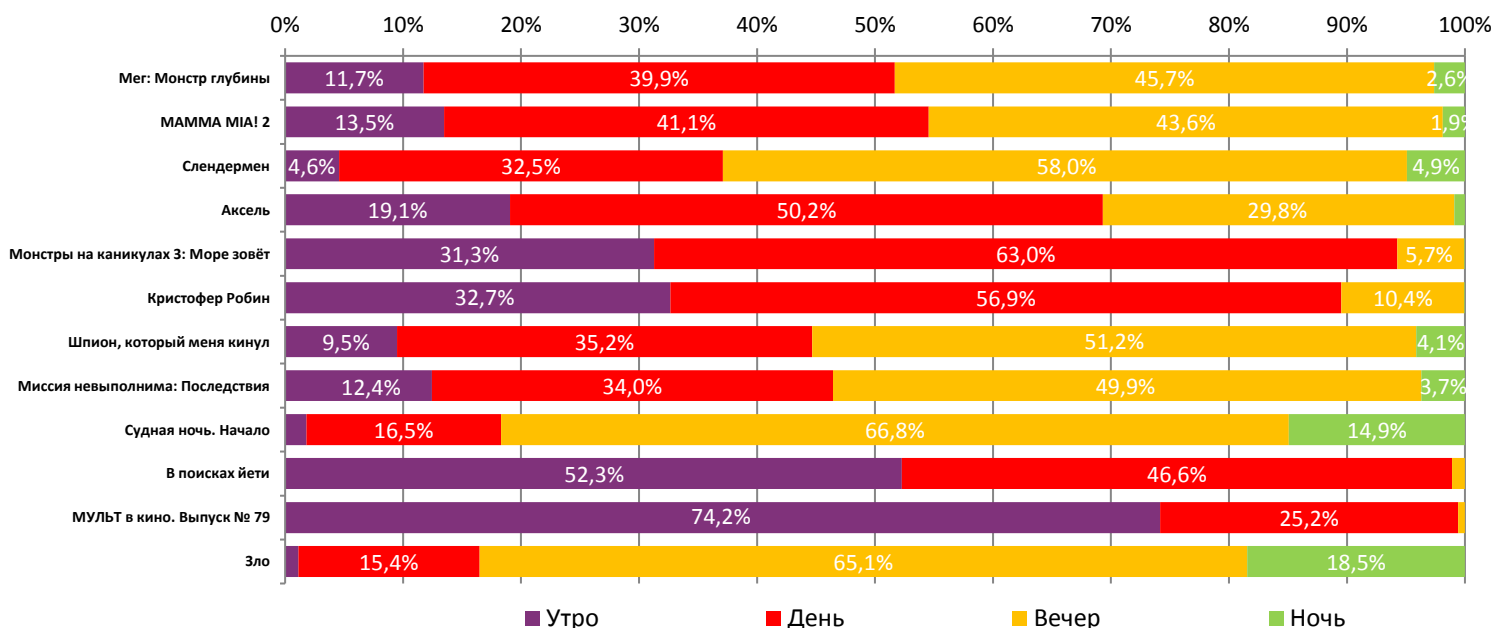
Временные промежутки по времени начала сеанса считаются следующим образом: «Утро» - с 06:00 до 11:59, «День» - с 12:00 по 17:59, «Вечер» - с 18:00 по 23:59, «Ночь» - с 00:00 по 05:59.

Доля зрителей отдельного фильма рассчитывается как соотношение количества проданных билетов на сеансы фильма в указанный период к количеству проданных билетов на все сеансы фильмов, демонстрируемых в аналогичный временной промежуток.

Доля сеансов отдельного релиза рассчитывается как соотношение количества состоявшихся сеансов фильма в указанный период к количеству состоявшихся сеансов всех фильмов, демонстрируемых в аналогичный временной промежуток.

**Основные показатели кинопроката**

№	Название фильма	№ ПУ	Дата релиза	Неделя проката	Возрастное ограничение	Прокатчик	За период с 16.08 по 19.08.2018					Всего					
							Наработка на сеанс по зрителям	Зрители	Изменение, %	Сборы, руб.	Изменение, %	Сеансов	Средняя цена билета	Зрители	Сборы, руб.	Сеансов	
1	Мег: Монстр глубины	121014918	09.08.2018	2	16+	CAO	21,1	558 069	-51,9%	155 818 915	-52,9%	26 392	279,2	2 321 856	627 760 096	88 685	
2	МАММА МΙΑ! 2	121017518	16.08.2018	1	16+	UPI	9,2	186 335	-	52 105 694	-	20 282	279,6	187 052	52 110 594	20 295	
3	Слендермен	121017818	16.08.2018	1	16+	WDSSPR	14,8	157 114	-	40 746 426	-	10 601	259,3	157 332	40 746 426	10 604	
4	Аксель	121017418	16.08.2018	1	12+	MG	12,8	145 194	-	34 416 486	-	11 334	237,0	145 204	34 417 906	11 336	
5	Монстры на каникулах 3: Море зовёт	124002518	12.07.2018	6	6+	WDSSPR	23,2	111 801	-25,4%	23 399 523	-25,4%	4 825	209,3	4 879 231	1 022 907 736	190 357	
6	Кристофер Робин	121016418	02.08.2018	3	6+	WDSSPR	16,9	105 510	-49,5%	22 374 157	-51,0%	6 261	212,1	1 019 098	213 201 074	69 627	
7	Шпион, который меня кинул	121018018	09.08.2018	2	16+	CP	12,3	89 725	-48,7%	23 823 364	-51,1%	7 311	265,5	380 898	98 233 354	32 354	
8	Миссия невыполнима: Последствия	121015618	26.07.2018	4	16+	CPP	15,5	55 824	-49,8%	16 542 595	-47,4%	3 603	296,3	1 705 013	490 406 784	123 944	
9	Судная ночь. Начало	121016218	02.08.2018	3	18+	UPI	13,2	24 815	-65,0%	5 853 468	-67,6%	1 875	235,9	478 959	114 117 871	33 075	
10	В поисках йети	124002818	09.08.2018	2	6+	MG	8,8	24 627	-44,8%	4 350 790	-49,3%	2 812	176,7	99 703	17 933 432	11 745	
11	МУЛЬТ в кино. Выпуск № 79	114004218	18.08.2018	1	0+	MVK	11,0	18 836	-	2 225 397	-	1 715	118,1	19 128	2 250 437	1 983	
12	Зло	121014718	09.08.2018	2	18+	PRD	11,3	17 212	-57,4%	3 998 368	-62,6%	1 517	232,3	90 062	21 090 016	6 868	
<b>ИТОГО:</b>							<b>1 495 062</b>	<b>26,1%</b>	<b>385 655 183</b>	<b>-29,0%</b>	<b>98 528</b>						
Доля ТОП-12 в совокупных показателях периода:							93,6%		93,7%		89,0%						

**Распределение сеансов фильмов ТОП-12 по времени показа**

**ТОП-12 по наработке на сеанс**

№	Название фильма	Количество сеансов	Наработка, зрителей	В % от средней наработки на сеанс
1	Монстры на каникулах 3: Море зовёт	4 825	23,2	161%
2	Моё поколение (My Generation)	179	22,5	156%
3	Лето (Leto)	69	22,3	155%
4	Мег: Монстр глубины	26 392	21,1	147%
5	Кристофер Робин	6 261	16,9	117%
6	Опасная игра Слоун	726	16,5	114%
7	8 подруг Оушена	204	16,1	112%
8	Суперсемейка 2 / Бао	203	15,8	110%
9	Человек-муравей и Оса	492	15,6	108%
10	Миссия невыполнима: Последствия	3 603	15,5	107%
11	Слендермен	10 601	14,8	103%
12	Во власти стихии	106	13,5	94%

14,4 – средняя наработка на сеанс (зрителей на сеанс) в отчетном периоде.



Число залов	Средняя цена билета, руб
1	205,2
2	222,8
3-4	255,4
5-6	241,7
7-8	258,2
9-11	288,0
12-24	365,0
<b>Среднее за период</b>	<b>257,7</b>

Число залов	Средняя наработка (зрителей на сеанс)
1	10,3
2	11,6
3-4	13,9
5-6	16,0
7-8	16,3
9-11	14,9
12-24	15,1
<b>Среднее за период</b>	<b>14,4</b>

Число залов	Сеансов за период	% от итога
1	12 407	11%
2	10 761	10%
3-4	18 989	17%
5-6	21 769	20%
7-8	25 230	23%
9-11	15 373	14%
12-24	6 223	6%
<b>Общий итог</b>	<b>110 752</b>	<b>100%</b>

Число залов	Средняя заполняемость зала, %
1	5,7%
2	10,7%
3-4	13,1%
5-6	15,1%
7-8	13,2%
9-11	11,3%
12-24	12,7%
<b>Среднее за период</b>	<b>12,2%</b>

### Лучшее репертуарное планирование в зависимости от количества залов

Категория: 12-24 зала	Кол-во сеансов	Доля сеансов	Доля кассовых сборов
Мег: Монстр глубины	61	16,1%	37,2%
МАММА МΙΑ! 2	60	15,9%	9,6%
Аксель	46	12,2%	7,7%
Монстры на каникулах 3: Море зовёт	22	5,8%	6,8%
Слендермен	42	11,1%	6,8%
Миссия невыполнима: Последствия	20	5,3%	6,4%
Кристофер Робин	18	4,8%	5,7%
Шпион, который меня кинул	16	4,2%	4,4%
Судная ночь. Начало	11	2,9%	2,0%
Опасная игра Слоун	4	1,1%	1,8%
8 подруг Оушена	4	1,1%	1,7%
Небоскреб	4	1,1%	1,2%
Человек-муравей и Оса	8	2,1%	1,2%
Убежище дьявола	7	1,9%	1,2%
Вилли и крутые тачки	12	3,2%	1,1%
Зло	5	1,3%	1,0%
Ты водишь!	4	1,1%	1,0%
Горные огни	9	2,4%	0,7%
Во власти стихии	4	1,1%	0,6%
По ту сторону океана	4	1,1%	0,6%
МУЛЬТ в кино. Выпуск № 79	4	1,1%	0,4%
Белль и Себастьян: Приключения продолжаются	4	1,1%	0,3%
В поисках йети	3	0,8%	0,3%
Исповедь содержанки	3	0,8%	0,2%
Маленький большой герой	3	0,8%	0,1%
<b>Итого</b>	<b>378</b>	<b>100%</b>	<b>100%</b>
Категория: 9-11 залов	Кол-во сеансов	Доля сеансов	Доля кассовых сборов
Мег: Монстр глубины	52	19,5%	51,3%
МАММА МΙΑ! 2	52	19,5%	10,7%
Шпион, который меня кинул	20	7,5%	7,7%
Слендермен	24	9,0%	6,9%
Аксель	16	6,0%	5,0%
Монстры на каникулах 3: Море зовёт	14	5,3%	4,5%
Миссия невыполнима: Последствия	7	2,6%	2,9%
Кристофер Робин	10	3,8%	2,0%
Небоскреб	8	3,0%	1,8%
Судная ночь. Начало	5	1,9%	1,2%
В поисках йети	11	4,1%	1,1%
Зло	4	1,5%	1,0%



ФОНД  
КИНО

УИКЕНД №33  
16.08 – 19.08.2018



ЕДИНАЯ  
АВТОМАТИЗИРОВАННАЯ  
ИНФОРМАЦИОННАЯ  
СИСТЕМА

По ту сторону океана	8	3,0%	0,9%
Опасное задание	12	4,5%	0,7%
Суперсемейка 2 / Бао	4	1,5%	0,6%
Маленький большой герой	4	1,5%	0,6%
МУЛЬТ в кино. Выпуск № 79	2	0,8%	0,4%
Горные огни	5	1,9%	0,4%
Вилли и крутые тачки	6	2,3%	0,3%
МУЛЬТ в кино. Выпуск № 78	2	0,8%	0,0%
<b>Итого</b>	<b>266</b>	<b>100%</b>	<b>100%</b>
<b>Категория: 7-8 залов</b>	<b>Кол-во сеансов</b>	<b>Доля сеансов</b>	<b>Доля кассовых сборов</b>
Мег: Монстр глубины	62	29,8%	45,4%
Монстры на каникулах 3: Море зовёт	19	9,1%	10,2%
Шпион, который меня кинул	15	7,2%	9,1%
Аксель	17	8,2%	8,4%
МАММА МΙΑ! 2	32	15,4%	8,2%
Кристофер Робин	17	8,2%	6,4%
Слендермен	13	6,3%	5,6%
Миссия невыполнима: Последствия	4	1,9%	2,7%
Вилли и крутые тачки	3	1,4%	0,6%
Маленький большой герой	4	1,9%	0,6%
В поисках йети	4	1,9%	0,6%
Горные огни	3	1,4%	0,5%
По ту сторону океана	4	1,9%	0,4%
Зло	3	1,4%	0,4%
МУЛЬТ в кино. Выпуск № 79	2	1,0%	0,4%
Опасное задание	2	1,0%	0,2%
МУЛЬТ в кино. Выпуск № 78	2	1,0%	0,1%
Опасная игра Слоун	1	0,5%	0,0%
Планета зверей	1	0,5%	0,0%
<b>Итого</b>	<b>208</b>	<b>100%</b>	<b>100%</b>
<b>Категория: 5-6 залов</b>	<b>Кол-во сеансов</b>	<b>Доля сеансов</b>	<b>Доля кассовых сборов</b>
Мег: Монстр глубины	36	21,7%	38,4%
Слендермен	18	10,8%	12,0%
МАММА МΙΑ! 2	29	17,5%	10,0%
Аксель	9	5,4%	7,7%
Монстры на каникулах 3: Море зовёт	7	4,2%	6,0%
Шпион, который меня кинул	9	5,4%	5,0%
Суперсемейка 2 / Бао	6	3,6%	4,8%
Кристофер Робин	5	3,0%	3,9%
Человек-муравей и Оса	4	2,4%	2,7%
В поисках йети	8	4,8%	2,0%
По ту сторону океана	9	5,4%	1,6%
Опасное задание	4	2,4%	1,3%
Миссия невыполнима: Последствия	3	1,8%	1,0%
Горные огни	4	2,4%	1,0%
Зло	3	1,8%	0,9%
Вилли и крутые тачки	5	3,0%	0,9%
МУЛЬТ в кино. Выпуск № 79	2	1,2%	0,3%
Маленький большой герой	3	1,8%	0,2%
Планета зверей	1	0,6%	0,1%
Опасная игра Слоун	1	0,6%	0,1%
<b>Итого</b>	<b>166</b>	<b>100%</b>	<b>100%</b>
<b>Категория: 3-4 зала</b>	<b>Кол-во сеансов</b>	<b>Доля сеансов</b>	<b>Доля кассовых сборов</b>
Мег: Монстр глубины	20	20,2%	41,7%
Слендермен	12	12,1%	19,0%
МАММА МΙΑ! 2	20	20,2%	13,2%
Аксель	12	12,1%	12,0%
Зло	8	8,1%	4,2%
Монстры на каникулах 3: Море зовёт	4	4,0%	4,0%
Опасное задание	4	4,0%	2,5%
Кристофер Робин	4	4,0%	1,7%
Горные огни	8	8,1%	1,0%
Шпион, который меня кинул	7	7,1%	0,7%
<b>Итого</b>	<b>99</b>	<b>100%</b>	<b>100%</b>



ФОНД  
КИНО

УИКЕНД №33  
16.08 – 19.08.2018



ЕДИНАЯ  
АВТОМАТИЗИРОВАННАЯ  
ИНФОРМАЦИОННАЯ  
СИСТЕМА

Категория: 2 зала	Кол-во сеансов	Доля сеансов	Доля кассовых сборов
Мег: Монстр глубины	12	19,0%	41,2%
Слендермен	8	12,7%	15,4%
Аксель	8	12,7%	14,4%
МАММА МΙΑ! 2	19	30,2%	12,1%
Монстры на каникулах 3: Море зовёт	5	7,9%	11,0%
Вилли и крутые тачки	3	4,8%	2,6%
Кристофер Робин	4	6,3%	2,2%
Шпион, который меня кинул	4	6,3%	1,2%
<b>Итого</b>	<b>63</b>	<b>100%</b>	<b>100%</b>
Категория: 1 зал	Кол-во сеансов	Доля сеансов	Доля кассовых сборов
Мег: Монстр глубины	8	29,6%	57,0%
Аксель	4	14,8%	17,2%
МАММА МΙΑ! 2	7	25,9%	10,5%
Шпион, который меня кинул	4	14,8%	8,4%
Вилли и крутые тачки	4	14,8%	7,0%
<b>Итого</b>	<b>27</b>	<b>100%</b>	<b>100%</b>

Примечание: При построении данного отчета анализируются данные от всех коммерческих демонстраторов, расположенных на территории Российской Федерации, правильность передачи отчетности от которых подтверждена при сверке данных с прокатной организацией. Демонстраторы сегментированы по категориям в зависимости от количества залов. В каждой категории выбирается демонстратор, показавший наилучший финансовый результат в данный временной период. Публикуется роспись такого демонстратора за период. Название демонстратора и другие данные не публикуются.