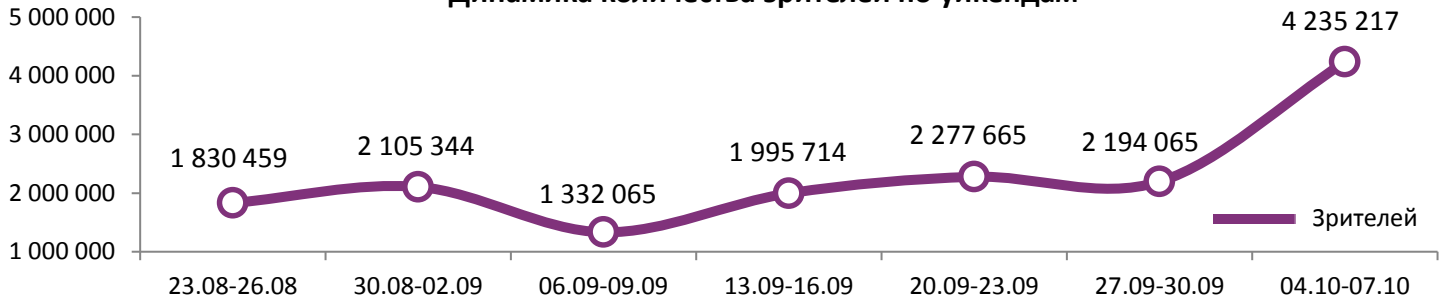
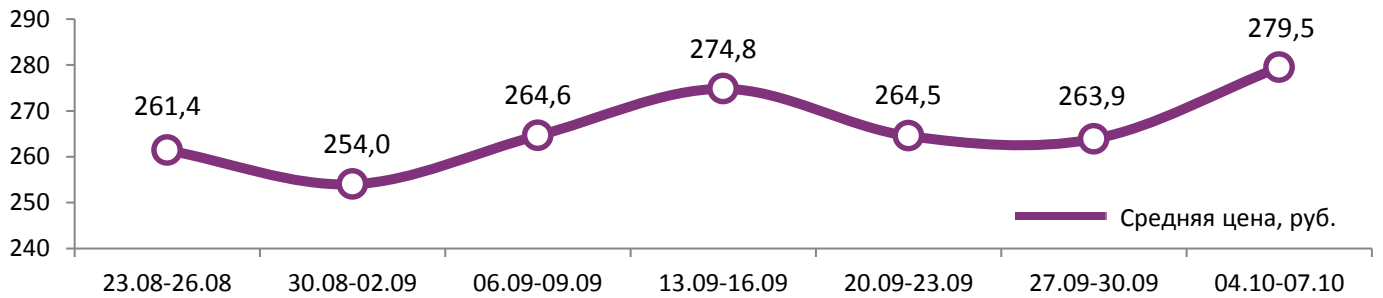


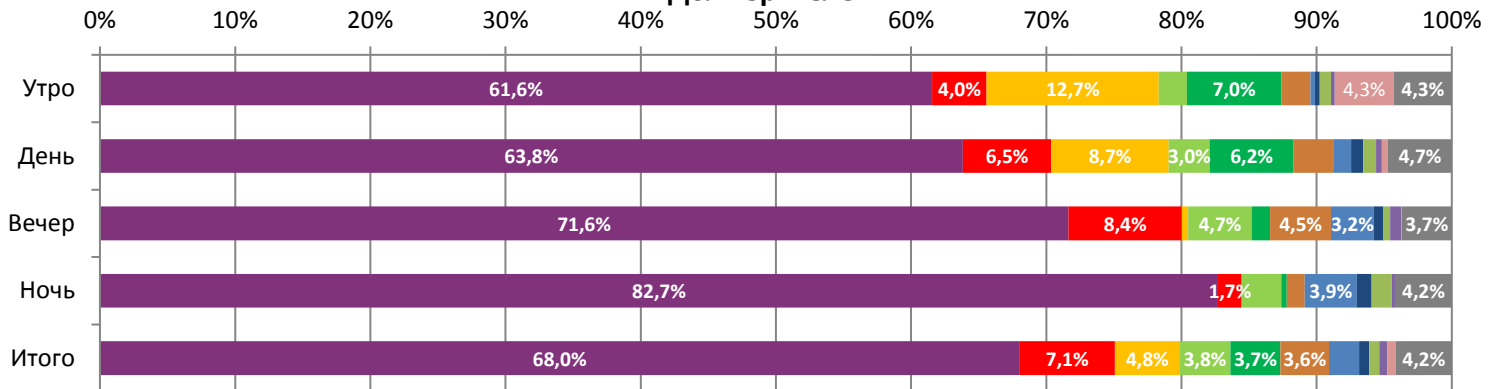
**Динамика количества зрителей по уикендам**



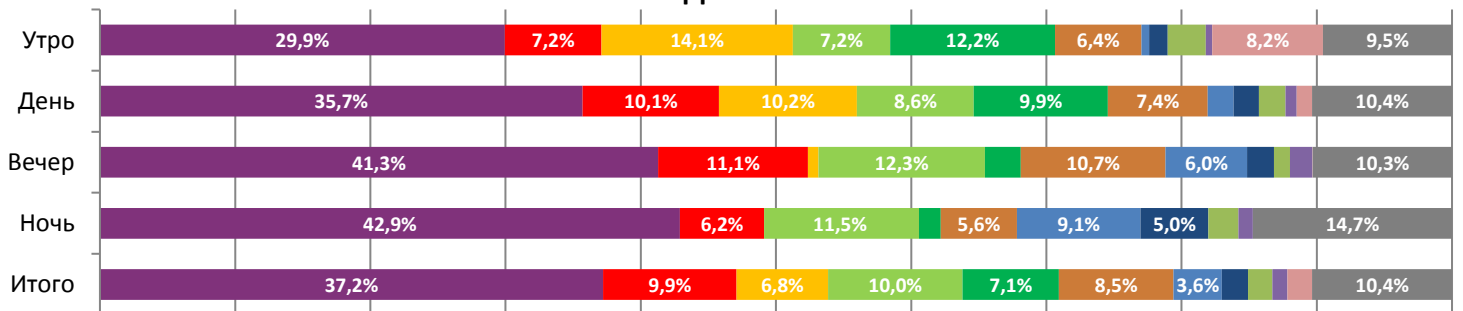
**Динамика средней цены билета по уикендам**



**Доля зрителей**



**Доля сеансов**



- Венюм
- Непрощенный
- Пришельцы в доме
- Тайна дома с часами
- Звезда родилась
- Проклятие монахини
- Поиск
- Агент Джонни Инглиш 3.0
- Кислота
- МУЛЬТ в кино. Выпуск № 81
- Другие фильмы

Временные промежутки по времени начала сеанса считаются следующим образом: «Утро» - с 06:00 до 11:59, «День» - с 12:00 по 17:59, «Вечер» - с 18:00 по 23:59, «Ночь» - с 00:00 по 05:59.

Доля зрителей отдельного фильма рассчитывается как соотношение количества проданных билетов на сеансы фильма в указанный период к количеству проданных билетов на все сеансы фильмов, демонстрируемых в аналогичный временной промежуток.

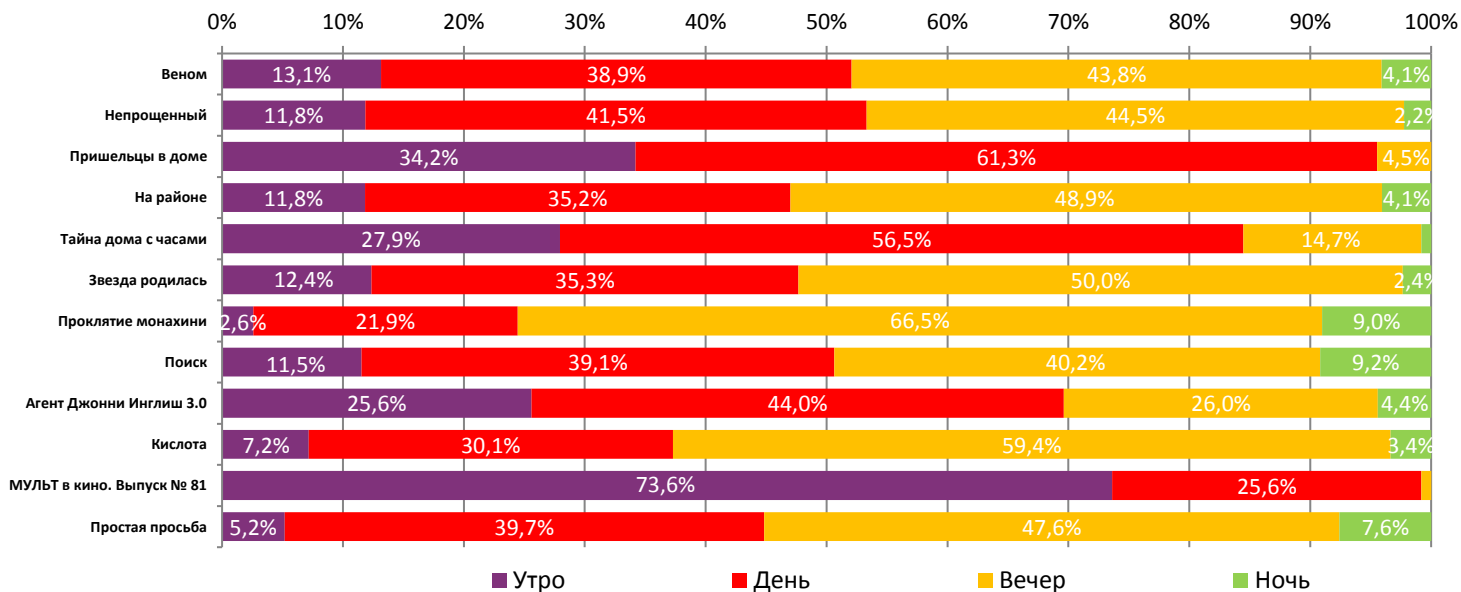
Доля сеансов отдельного релиза рассчитывается как соотношение количества состоявшихся сеансов фильма в указанный период к количеству состоявшихся сеансов всех фильмов, демонстрируемых в аналогичный временной промежуток.



Основные показатели кинопроката

№	Название фильма	№ ПУ	Дата релиза	Неделя проката	Возрастное ограничение	Прокатчик	За период с 04.10 по 07.10.2018					Всего					
							Наработка на сеанс по зрителям	Зрители	Изменение, %	Сборы, руб.	Изменение, %	Сеансов	Средняя цена билета	Зрители	Сборы, руб.	Сеансов	
1	Веном	121022018	04.10.2018	1	16+	WDSSPR	66,8	2 880 100	-	839 377 670	-	43 124	291,4	2 886 885	840 893 313	43 193	
2	Непрощенный	111016018	27.09.2018	2	16+	CRP	26,2	299 929	-41,4%	78 130 530	-43,1%	11 435	260,5	1 063 968	268 700 094	47 400	
3	Пришельцы в доме	124003518	04.10.2018	1	6+	NKI	25,7	201 450	-	44 132 304	-	7 829	219,1	201 496	44 282 804	7 830	
4	На районе	111011017	04.10.2018	1	16+	CP	13,9	159 895	-	42 425 695	-	11 530	265,3	160 056	42 468 297	11 549	
5	Тайна дома с часами	121021218	27.09.2018	2	12+	UPI	19,0	156 738	-62,4%	37 078 274	-66,3%	8 263	236,6	684 705	170 151 601	42 368	
6	Звезда родилась	121021718	04.10.2018	1	18+	CAO	15,5	152 571	-	44 652 404	-	9 813	292,7	152 571	44 652 404	9 813	
7	Проклятие монахини	121020418	20.09.2018	3	18+	CAO	22,6	93 830	-78,0%	23 833 111	-79,1%	4 156	254,0	2 146 539	539 003 621	84 175	
8	Поиск	121016118	27.09.2018	2	16+	WDSSPR	14,2	32 004	-64,3%	8 244 157	-67,0%	2 247	257,6	164 469	42 465 009	12 162	
9	Агент Джонни Инглиш 3.0	121020518	20.09.2018	3	12+	UPI	14,8	30 983	-78,6%	7 754 939	-80,9%	2 090	250,3	648 181	169 200 799	47 219	
10	Кислота	111004818	04.10.2018	1	18+	PVZGL	20,3	26 008	-	8 370 746	-	1 282	321,9	28 827	9 637 526	1 292	
11	МУЛЬТ в кино. Выпуск № 81	114006118	29.09.2018	2	0+	MVK	12,0	25 180	-10,6%	2 933 218	-12,1%	2 104	116,5	57 046	6 596 862	5 854	
12	Простая просьба	121020818	20.09.2018	3	18+	CP	20,6	23 921	-77,0%	7 348 661	-76,3%	1 160	307,2	444 334	119 169 339	27 351	
							<b>ИТОГО:</b>	<b>4 082 609</b>	<b>+103,9%</b>	<b>1 144 281 708</b>	<b>+112,6%</b>	<b>105 033</b>					
Доля ТОП-12 в совокупных показателях периода:							96,4%			96,7%			90,6%				

Распределение сеансов фильмов ТОП-12 по времени показа



ТОП-12 по наработке на сеанс

№	Название фильма	Количество сеансов	Наработка, зрителей	В % от средней наработки на сеанс
1	Веном	43 124	66,8	183%
2	Доктор Кто: Женщина, которая упала на Землю	97	50,4	138%
3	История одного назначения	63	32,4	89%
4	Непрощенный	11 435	26,2	72%
5	Большой кошачий побег	847	25,9	71%
6	Пришельцы в доме	7 829	25,7	70%
7	Проклятие монахини	4 156	22,6	62%
8	Монстры на каникулах 3: Море зовёт	395	22,2	61%
9	Простая просьба	1 160	20,6	56%
10	Временные трудности	392	20,5	56%
11	Кислота	1 282	20,3	56%
12	Тайна дома с часами	8 263	19,0	52%

**36,6 – средняя наработка на сеанс (зрителей на сеанс) в отчетном периоде.**



Число залов	Средняя цена билета, руб
1	226,7
2	238,9
3-4	261,9
5-6	262,1
7-8	285,5
9-11	318,0
12-24	405,1
<b>Среднее за период</b>	<b>279,5</b>

Число залов	Средняя наработка (зрителей на сеанс)
1	27,1
2	30,6
3-4	35,8
5-6	39,5
7-8	39,9
9-11	38,7
12-24	38,6
<b>Среднее за период</b>	<b>36,6</b>

Число залов	Сеансов за период	% от итога
1	12 770	11%
2	11 672	10%
3-4	19 390	17%
5-6	22 995	20%
7-8	26 460	23%
9-11	16 393	14%
12-24	6 189	5%
<b>Общий итог</b>	<b>115 869</b>	<b>100%</b>

Число залов	Средняя заполняемость зала, %
1	14,2%
2	23,8%
3-4	28,7%
5-6	31,6%
7-8	28,5%
9-11	25,9%
12-24	25,9%
<b>Среднее за период</b>	<b>26,6%</b>

### Лучшее репертуарное планирование в зависимости от количества залов

Категория: 12-24 зала	Кол-во сеансов	Доля сеансов	Доля кассовых сборов
Веном	103	31,3%	71,4%
Непощенный	20	6,1%	4,2%
Пришельцы в доме	33	10,0%	3,6%
Звезда родилась	24	7,3%	3,5%
Тайна дома с часами	20	6,1%	2,6%
Проклятие монахини	16	4,9%	2,4%
Мотылёк	8	2,4%	1,6%
На районе	18	5,5%	1,6%
Простая просьба	8	2,4%	1,3%
Кислота	8	2,4%	1,2%
Монстры на каникулах 3: Море зовёт	4	1,2%	0,9%
Агент Джонни Инглиш 3.0	8	2,4%	0,9%
Любовник моей жены	8	2,4%	0,8%
Доктор Кто: Женщина, которая упала на Землю	1	0,3%	0,8%
Черный клановец	10	3,0%	0,7%
Поиск	8	2,4%	0,7%
Большой кошачий побег	4	1,2%	0,4%
Хищник	4	1,2%	0,4%
Человек, который убил Дон Кихота	4	1,2%	0,2%
Временные трудности	4	1,2%	0,2%
Гоголь. Страшная месть	4	1,2%	0,2%
МУЛЬТ в кино. Выпуск № 81	2	0,6%	0,2%
Профессионал	4	1,2%	0,1%
Школа	4	1,2%	0,1%
Игрушки для взрослых	2	0,6%	0,0%
<b>Итого</b>	<b>329</b>	<b>100%</b>	<b>100%</b>
Категория: 9-11 залов	Кол-во сеансов	Доля сеансов	Доля кассовых сборов
Веном	93	31,7%	77,7%
Непощенный	22	7,5%	4,9%
Тайна дома с часами	25	8,5%	3,0%
На районе	19	6,5%	2,7%
Звезда родилась	24	8,2%	2,6%
Проклятие монахини	13	4,4%	2,5%
Пришельцы в доме	12	4,1%	1,6%
Поиск	11	3,8%	0,8%
Агент Джонни Инглиш 3.0	13	4,4%	0,7%
Простая просьба	4	1,4%	0,7%
Кислота	4	1,4%	0,4%



Профессионал	8	2,7%	0,3%
Игрушки для взрослых	4	1,4%	0,3%
Сердце мира	4	1,4%	0,3%
Руби и повелитель воды	2	0,7%	0,2%
Похитители носков	4	1,4%	0,2%
Любовник моей жены	6	2,0%	0,2%
Черный клановец	4	1,4%	0,2%
Хищник	7	2,4%	0,2%
Мотылёк	4	1,4%	0,2%
Человек, который убил Дон Кихота	4	1,4%	0,1%
МУЛЬТ в кино. Выпуск № 81	3	1,0%	0,1%
Школа	3	1,0%	0,1%
<b>Итого</b>	<b>293</b>	<b>100%</b>	<b>100%</b>
<b>Категория: 7-8 залов</b>	<b>Кол-во сеансов</b>	<b>Доля сеансов</b>	<b>Доля кассовых сборов</b>
Веном	85	42,7%	74,6%
Непощенный	12	6,0%	5,0%
Звезда родилась	16	8,0%	4,3%
На районе	15	7,5%	2,8%
Тайна дома с часами	12	6,0%	2,5%
Проклятие монахини	6	3,0%	2,2%
Пришельцы в доме	14	7,0%	2,2%
Любовник моей жены	4	2,0%	1,0%
Агент Джонни Инглиш 3.0	4	2,0%	1,0%
Большой кошачий побег	4	2,0%	0,8%
Кислота	4	2,0%	0,8%
Мотылёк	4	2,0%	0,8%
Черный клановец	4	2,0%	0,7%
Доктор Кто: Женщина, которая упала на Землю	1	0,5%	0,6%
Простая просьба	4	2,0%	0,4%
Поиск	4	2,0%	0,3%
Школа	4	2,0%	0,1%
МУЛЬТ в кино. Выпуск № 81	2	1,0%	0,1%
<b>Итого</b>	<b>199</b>	<b>100%</b>	<b>100%</b>
<b>Категория: 5-6 залов</b>	<b>Кол-во сеансов</b>	<b>Доля сеансов</b>	<b>Доля кассовых сборов</b>
Веном	107	60,1%	92,8%
Пришельцы в доме	16	9,0%	2,0%
Звезда родилась	14	7,9%	1,9%
Непощенный	8	4,5%	1,3%
На районе	20	11,2%	1,0%
Тайна дома с часами	7	3,9%	0,6%
Поиск	4	2,2%	0,2%
Проклятие монахини	2	1,1%	0,1%
<b>Итого</b>	<b>178</b>	<b>100%</b>	<b>100%</b>
<b>Категория: 3-4 зала</b>	<b>Кол-во сеансов</b>	<b>Доля сеансов</b>	<b>Доля кассовых сборов</b>
Веном	36	31,0%	79,1%
На районе	26	22,4%	10,8%
Непощенный	12	10,3%	3,5%
Звезда родилась	12	10,3%	2,8%
Тайна дома с часами	10	8,6%	1,5%
Пришельцы в доме	12	10,3%	1,3%
Проклятие монахини	2	1,7%	0,8%
МУЛЬТ в кино. Выпуск № 81	2	1,7%	0,1%
Мотылёк	4	3,4%	0,0%
<b>Итого</b>	<b>116</b>	<b>100%</b>	<b>100%</b>
<b>Категория: 2 зала</b>	<b>Кол-во сеансов</b>	<b>Доля сеансов</b>	<b>Доля кассовых сборов</b>
Веном	24	40,7%	72,4%
На районе	16	27,1%	18,0%
Звезда родилась	8	13,6%	4,8%
Непощенный	4	6,8%	3,4%
Пришельцы в доме	3	5,1%	0,7%
Тайна дома с часами	4	6,8%	0,7%
<b>Итого</b>	<b>59</b>	<b>100%</b>	<b>100%</b>



ФОНД  
КИНО

УИКЕНД №40  
04.10 – 07.10.2018



ЕДИНАЯ  
АВТОМАТИЗИРОВАННАЯ  
ИНФОРМАЦИОННАЯ  
СИСТЕМА

Категория: 1 зал	Кол-во сеансов	Доля сеансов	Доля кассовых сборов
Веном	25	86,2%	99,5%
Поиск	2	6,9%	0,5%
Агент Джонни Инглиш 3.0	2	6,9%	0,0%
<b>Итого</b>	<b>29</b>	<b>100%</b>	<b>100%</b>

Примечание: При построении данного отчета анализируются данные от всех коммерческих демонстраторов, расположенных на территории Российской Федерации, правильность передачи отчетности от которых подтверждена при сверке данных с прокатной организацией. Демонстраторы сегментированы по категориям в зависимости от количества залов. В каждой категории выбирается демонстратор, показавший наилучший финансовый результат в данный временной период. Публикуется роспись такого демонстратора за период. Название демонстратора и другие данные не публикуются.