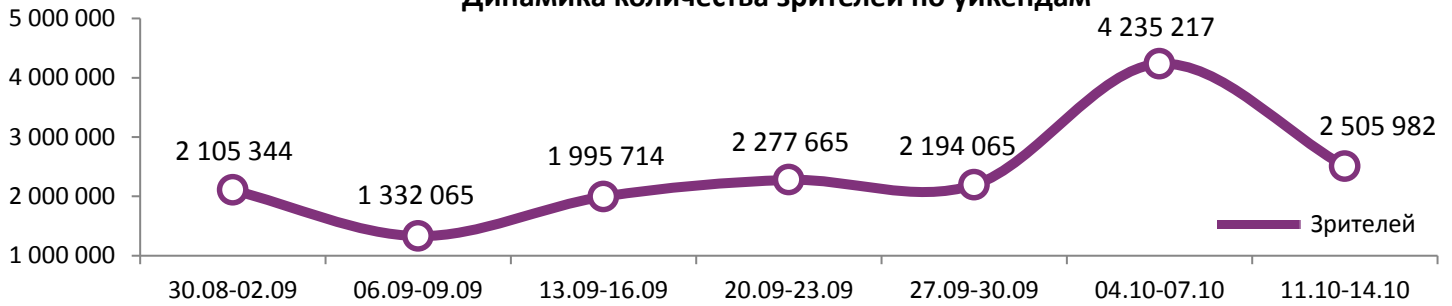
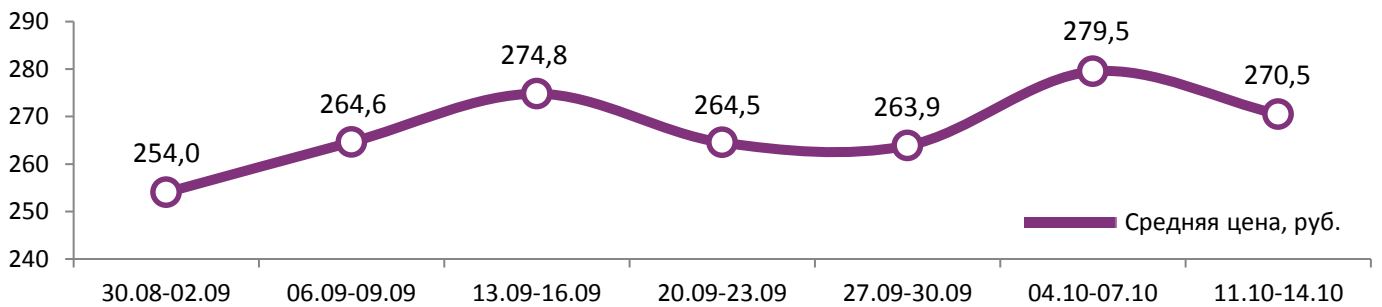


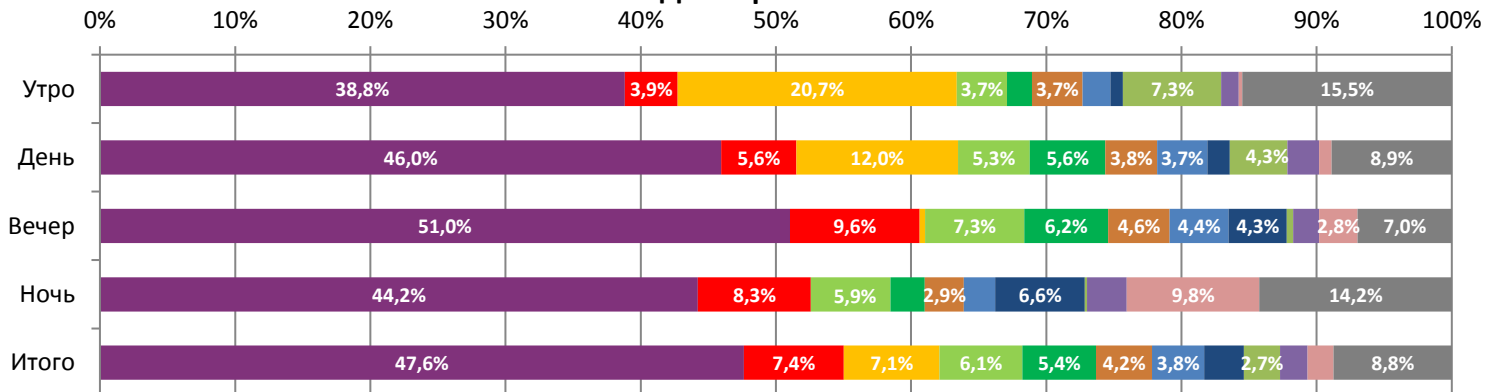
Динамика количества зрителей по уикендам



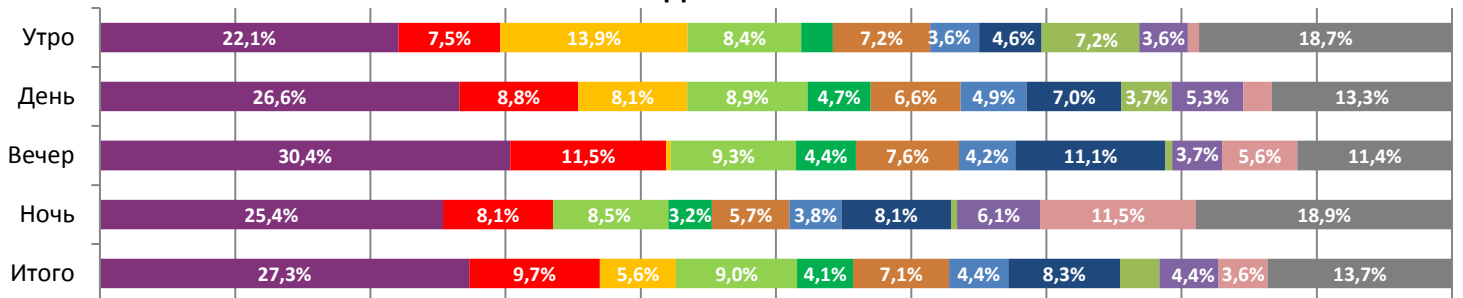
Динамика средней цены билета по уикендам



Доля зрителей



Доля сеансов



- Веном
- Ничего хорошего в отеле "Эль Рояль"
- Пришельцы в доме
- Без меня
- Непрощенный
- Человек на Луне
- Звезда родилась
- Газгольдер. Клубаре
- Тайна дома с часами
- На районе
- Хэллфест
- Другие фильмы

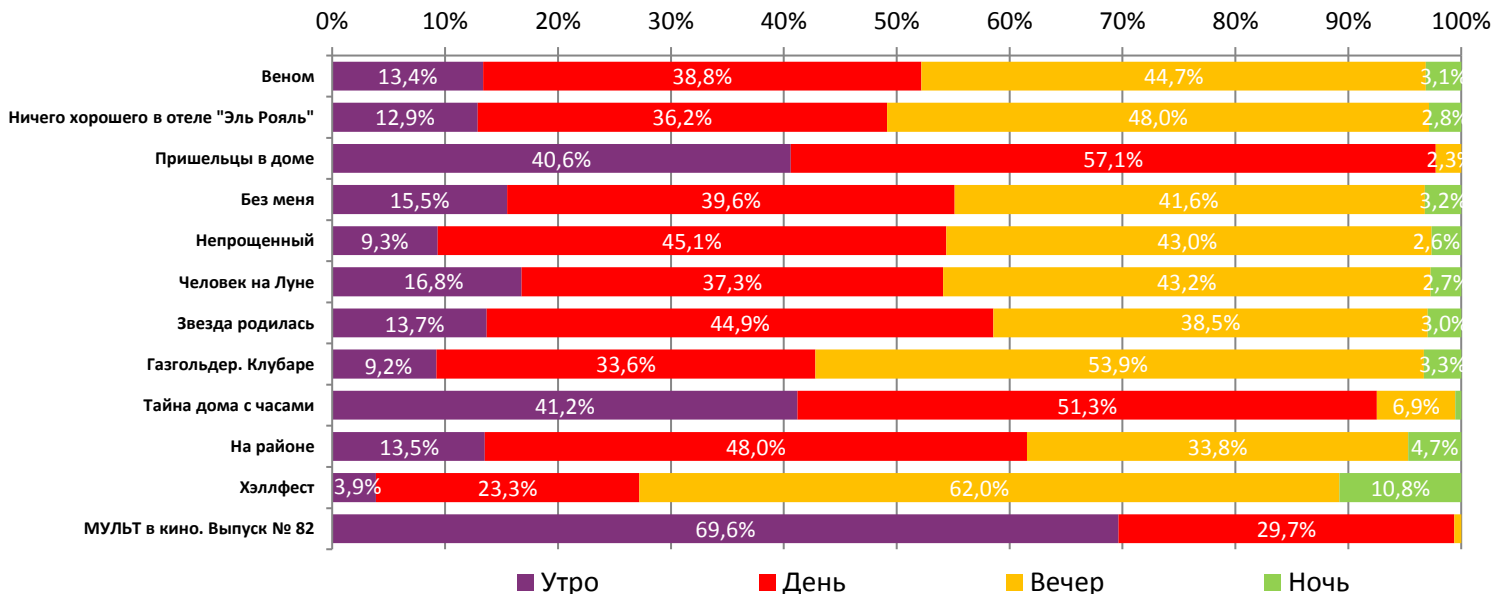
Временные промежутки по времени начала сеанса считаются следующим образом: «Утро» - с 06:00 до 11:59, «День» - с 12:00 по 17:59, «Вечер» - с 18:00 по 23:59, «Ночь» - с 00:00 по 05:59.

Доля зрителей отдельного фильма рассчитывается как соотношение количества проданных билетов на сеансы фильма в указанный период к количеству проданных билетов на все сеансы фильмов, демонстрируемых в аналогичный временной промежуток.

Доля сеансов отдельного релиза рассчитывается как соотношение количества состоявшихся сеансов фильма в указанный период к количеству состоявшихся сеансов всех фильмов, демонстрируемых в аналогичный временной промежуток.

Основные показатели кинопроката

№	Название фильма	№ ПУ	Дата релиза	Неделя проката	Возрастное ограничение	Прокатчик	За период с 11.10 по 14.10.2018						Всего			
							Наработка на сеанс по зрителям	Зрители	Изменение, %	Сборы, руб.	Изменение, %	Сеансов	Средняя цена билета	Зрители	Сборы, руб.	Сеансов
1	Веном	121022018	04.10.2018	2	16+	WDSSPR	39,6	1 193 792	-58,6%	339 138 098	-59,6%	30 124	284,1	5 018 649	1 404 817 935	104 310
2	Ничего хорошего в отеле "Эль Рояль"	121022118	11.10.2018	1	18+	FOX	17,4	185 154	-	54 700 570	-	10 650	295,4	185 167	54 702 880	10 654
3	Пришельцы в доме	124003518	04.10.2018	2	6+	NKI	28,5	177 344	-12,0%	36 613 586	-17,0%	6 219	206,5	431 067	90 180 753	19 071
4	Без меня	111018218	11.10.2018	1	16+	WDSSPR	15,6	153 776	-	40 227 640	-	9 881	261,6	153 963	40 305 997	9 884
5	Непрощенный	111016018	27.09.2018	3	16+	CRP	29,9	136 304	-54,6%	35 063 656	-55,1%	4 563	257,2	1 354 050	334 043 097	60 416
6	Человек на Луне	121022718	11.10.2018	1	12+	UPI	13,3	104 123	-	32 235 065	-	7 824	309,6	104 123	32 235 065	7 824
7	Звезда родилась	121021718	04.10.2018	2	18+	CAO	20,0	96 280	-36,9%	28 093 360	-37,1%	4 822	291,8	345 595	94 222 808	21 888
8	Газгольдер. Клубаре	111018918	11.10.2018	1	18+	CRP	8,1	73 580	-	19 587 501	-	9 129	266,2	73 907	19 600 220	9 155
9	Тайна дома с часами	121021218	27.09.2018	3	12+	UPI	20,9	66 971	-57,3%	14 393 353	-61,2%	3 198	214,9	807 086	194 769 328	51 232
10	На районе	111011017	04.10.2018	2	16+	CP	10,5	51 143	-68,0%	12 236 049	-71,2%	4 849	239,3	282 879	68 889 343	24 097
11	Хэллфест	121022218	11.10.2018	1	18+	CP	12,1	48 059	-	12 638 149	-	3 974	263,0	48 080	12 643 439	3 979
12	МУЛЬТ в кино. Выпуск № 82	114006318	13.10.2018	1	0+	MVK	18,6	29 773	-	3 559 503	-	1 598	119,6	29 886	3 565 633	1 678
ИТОГО:							2 316 299	-43,3%	628 486 529	-45,1%	96 831	87,8%				
Доля ТОП-12 в совокупных показателях периода:							92,4%		92,7%		87,8%					

Распределение сеансов фильмов ТОП-12 по времени показа

ТОП-12 по наработке на сеанс

№	Название фильма	Количество сеансов	Наработка, зрителей	В % от средней наработки на сеанс
1	Веном	30 124	39,6	174%
2	Дикая жизнь	83	33,0	145%
3	Непрощенный	4 563	29,9	131%
4	Пришельцы в доме	6 219	28,5	126%
5	Проклятие монахини	1 098	25,7	113%
6	Большой кошачий побег	441	25,0	110%
7	Монстры на каникулах 3: Море зовёт	237	23,6	104%
8	Простая просьба	296	21,6	95%
9	Временные трудности	148	21,3	94%
10	Тайна дома с часами	3 198	20,9	92%
11	Звезда родилась	4 822	20,0	88%
12	Человек, который убил Дон Кихота	69	19,7	87%

22,7 – средняя наработка на сеанс (зрителей на сеанс) в отчетном периоде.



Число залов	Средняя цена билета, руб
1	213,1
2	232,0
3-4	260,3
5-6	254,7
7-8	275,1
9-11	294,3
12-24	385,4
Среднее за период	270,5

Число залов	Средняя наработка (зрителей на сеанс)
1	15,8
2	17,1
3-4	21,3
5-6	24,7
7-8	25,4
9-11	25,1
12-24	26,2
Среднее за период	22,7

Число залов	Сеансов за период	% от итога
1	11 978	11%
2	10 679	10%
3-4	18 558	17%
5-6	22 075	20%
7-8	25 246	23%
9-11	15 744	14%
12-24	6 010	5%
Общий итог	110 290	100%

Число залов	Средняя заполняемость зала, %
1	8,9%
2	14,7%
3-4	18,6%
5-6	21,2%
7-8	19,7%
9-11	18,3%
12-24	20,3%
Среднее за период	18,0%

Лучшее репертуарное планирование в зависимости от количества залов

Категория: 12-24 зала	Кол-во сеансов	Доля сеансов	Доля кассовых сборов
Веном	52	15,9%	34,9%
Ничего хорошего в отеле "Эль Рояль"	32	9,8%	13,5%
Звезда родилась	18	5,5%	10,2%
Человек на Луне	34	10,4%	7,8%
Без меня	22	6,7%	4,5%
Непрощенный	14	4,3%	4,3%
Кислота	6	1,8%	2,3%
Экстаз	11	3,4%	2,1%
Медведи Камчатки. Начало Жизни	8	2,4%	2,0%
Хэллфест	11	3,4%	2,0%
Патрик	10	3,1%	2,0%
Мотылёк	8	2,4%	2,0%
Тайна дома с часами	8	2,4%	1,9%
Газгольдер. Клубаре	16	4,9%	1,7%
На районе	8	2,4%	1,5%
Пришельцы в доме	10	3,1%	1,0%
Агент Джонни Инглиш 3.0	4	1,2%	1,0%
Большой кошачий побег	6	1,8%	0,7%
Мэнди	5	1,5%	0,7%
Любовник моей жены	4	1,2%	0,6%
Поиск	4	1,2%	0,6%
Основано на реальных событиях	4	1,2%	0,6%
Проклятие монахини	4	1,2%	0,5%
Простая просьба	8	2,4%	0,5%
ГОФМАНИАДА	8	2,4%	0,3%
Ремнант: Всё ещё вижу тебя	6	1,8%	0,3%
Черный клановец	4	1,2%	0,2%
МУЛЬТ в кино. Выпуск № 82	2	0,6%	0,2%
Итого	327	100%	100%

Категория: 9-11 залов	Кол-во сеансов	Доля сеансов	Доля кассовых сборов
Веном	64	23,9%	49,2%
Человек на Луне	27	10,1%	9,8%
Ничего хорошего в отеле "Эль Рояль"	24	9,0%	8,7%
Без меня	18	6,7%	5,5%
Пришельцы в доме	16	6,0%	4,8%
Непрощенный	13	4,9%	4,2%
Хэллфест	18	6,7%	3,1%
Тайна дома с часами	8	3,0%	2,7%
Патрик	8	3,0%	2,4%



Звезда родилась	8	3,0%	2,0%
Газгольдер. Клубаре	14	5,2%	2,0%
Экстаз	8	3,0%	1,3%
Мэнди	7	2,6%	0,9%
На районе	8	3,0%	0,8%
Проклятие монахини	4	1,5%	0,8%
Ремнант: Всё ещё вижу тебя	7	2,6%	0,8%
Черный клановец	4	1,5%	0,4%
МУЛЬТ в кино. Выпуск № 82	2	0,7%	0,3%
Основано на реальных событиях	4	1,5%	0,2%
ГОФМАНИАДА	5	1,9%	0,1%
СОБИБОР (SOBIVOR)	1	0,4%	0,1%
Итого	268	100%	100%
Категория: 7-8 залов	Кол-во сеансов	Доля сеансов	Доля кассовых сборов
Веном	56	28,1%	56,1%
Ничего хорошего в отеле "Эль Рояль"	22	11,1%	8,3%
Непрощенный	8	4,0%	5,2%
Пришельцы в доме	13	6,5%	4,9%
Без меня	14	7,0%	4,8%
Тайна дома с часами	7	3,5%	3,5%
Звезда родилась	5	2,5%	3,2%
Человек на Луне	15	7,5%	2,4%
Газгольдер. Клубаре	10	5,0%	1,8%
Проклятие монахини	4	2,0%	1,5%
Хэллфест	6	3,0%	1,4%
Любовник моей жены	5	2,5%	1,4%
Экстаз	4	2,0%	1,3%
Мэнди	6	3,0%	0,8%
Ремнант: Всё ещё вижу тебя	4	2,0%	0,7%
На районе	5	2,5%	0,5%
Дикая жизнь	2	1,0%	0,5%
Сальвадор Дали: В поисках бессмертия	1	0,5%	0,4%
Черный клановец	4	2,0%	0,4%
МУЛЬТ в кино. Выпуск № 82	2	1,0%	0,3%
СОБИБОР (SOBIVOR)	1	0,5%	0,2%
ГОФМАНИАДА	5	2,5%	0,2%
Итого	199	100%	100%
Категория: 5-6 залов	Кол-во сеансов	Доля сеансов	Доля кассовых сборов
Веном	42	28,2%	65,5%
Человек на Луне	17	11,4%	7,2%
Ничего хорошего в отеле "Эль Рояль"	20	13,4%	6,7%
Без меня	12	8,1%	4,3%
Звезда родилась	5	3,4%	2,1%
Пришельцы в доме	5	3,4%	1,8%
Хэллфест	6	4,0%	1,7%
Медведи Камчатки. Начало Жизни	5	3,4%	1,4%
На районе	4	2,7%	1,4%
Газгольдер. Клубаре	9	6,0%	1,3%
МУЛЬТ в кино. Выпуск № 82	2	1,3%	1,2%
Дикая жизнь	2	1,3%	1,1%
Экстаз	4	2,7%	1,1%
Панды	3	2,0%	0,7%
Мэнди	4	2,7%	0,7%
Ремнант: Всё ещё вижу тебя	3	2,0%	0,6%
Непрощенный	2	1,3%	0,5%
ГОФМАНИАДА	3	2,0%	0,5%
СОБИБОР (SOBIVOR)	1	0,7%	0,1%
Итого	149	100%	100%
Категория: 3-4 зала	Кол-во сеансов	Доля сеансов	Доля кассовых сборов
Веном	21	18,3%	59,9%
Без меня	14	12,2%	9,2%
На районе	10	8,7%	6,7%
Ничего хорошего в отеле "Эль Рояль"	12	10,4%	6,5%
Человек на Луне	15	13,0%	4,8%
Звезда родилась	8	7,0%	4,3%
Непрощенный	5	4,3%	2,8%



Пришельцы в доме	8	7,0%	2,6%
Хэллфест	12	10,4%	1,6%
Панды	4	3,5%	0,7%
Основано на реальных событиях	4	3,5%	0,5%
МУЛЬТ в кино. Выпуск № 82	2	1,7%	0,3%
Итого	115	100%	100%
Категория: 2 зала	Кол-во сеансов	Доля сеансов	Доля кассовых сборов
Веном	24	40,0%	68,6%
Без меня	12	20,0%	17,4%
На районе	5	8,3%	4,3%
Звезда родилась	4	6,7%	3,5%
Хэллфест	4	6,7%	3,1%
Газгольдер. Клубаре	7	11,7%	1,6%
Пришельцы в доме	4	6,7%	1,5%
Итого	60	100%	100%
Категория: 1 зал	Кол-во сеансов	Доля сеансов	Доля кассовых сборов
Веном	8	28,6%	60,6%
Непрощенный	4	14,3%	13,9%
Ничего хорошего в отеле "Эль Рояль"	4	14,3%	9,3%
Тайна дома с часами	4	14,3%	5,7%
Пришельцы в доме	4	14,3%	5,4%
Газгольдер. Клубаре	4	14,3%	5,1%
Итого	28	100%	100%

Примечание: При построении данного отчета анализируются данные от всех коммерческих демонстраторов, расположенных на территории Российской Федерации, правильность передачи отчетности от которых подтверждена при сверке данных с прокатной организацией. Демонстраторы сегментированы по категориям в зависимости от количества залов. В каждой категории выбирается демонстратор, показавший наилучший финансовый результат в данный временной период. Публикуется роспись такого демонстратора за период. Название демонстратора и другие данные не публикуются.