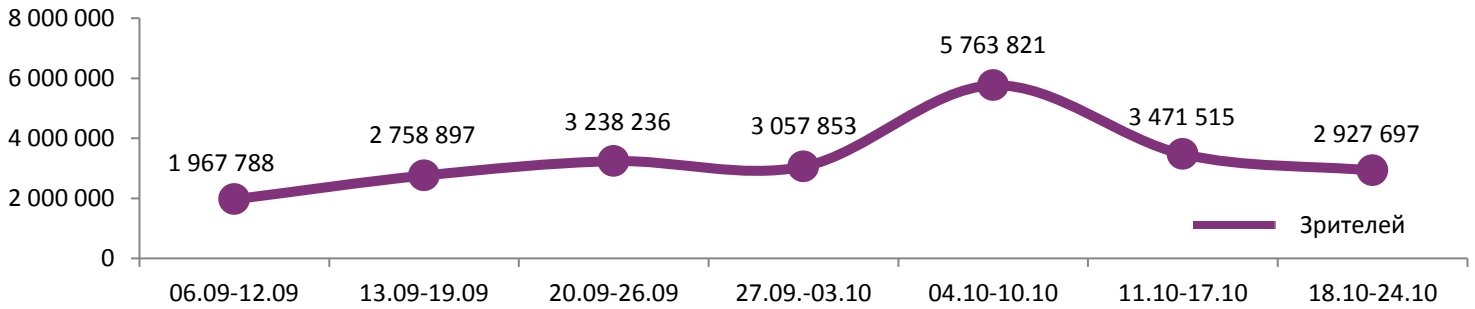
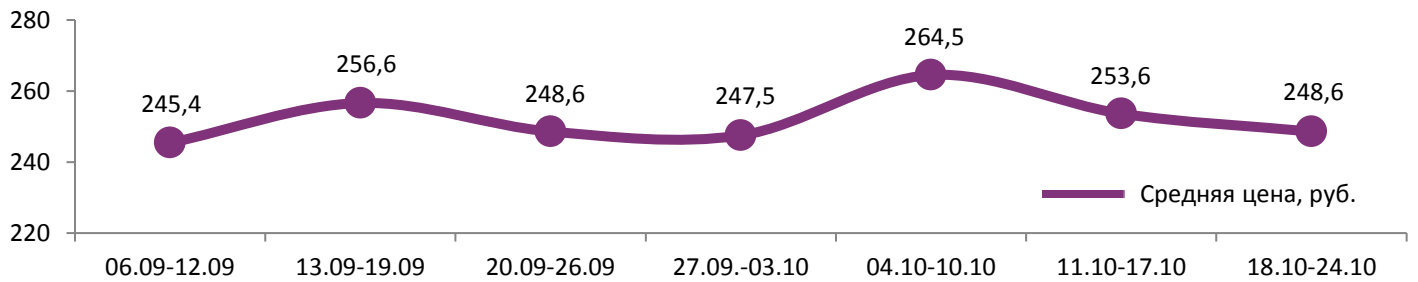
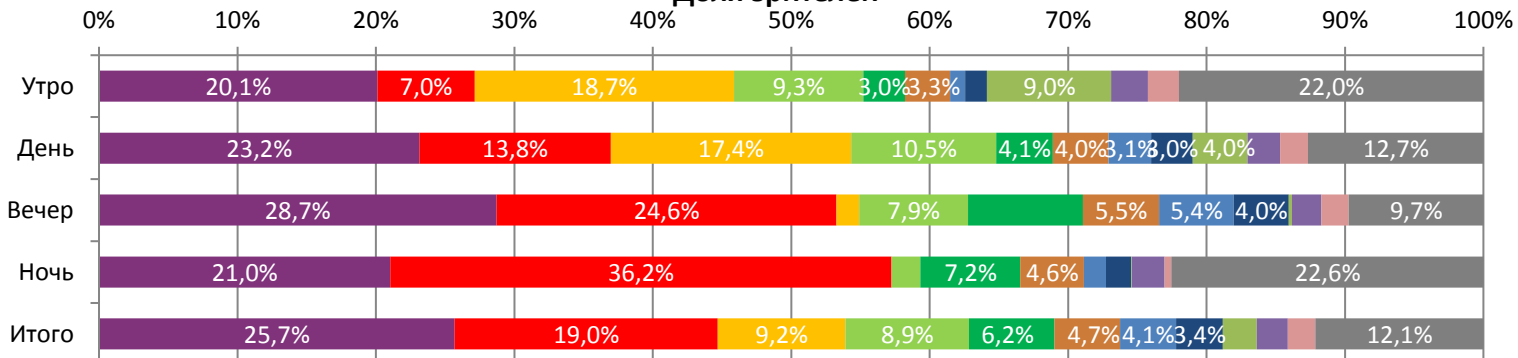
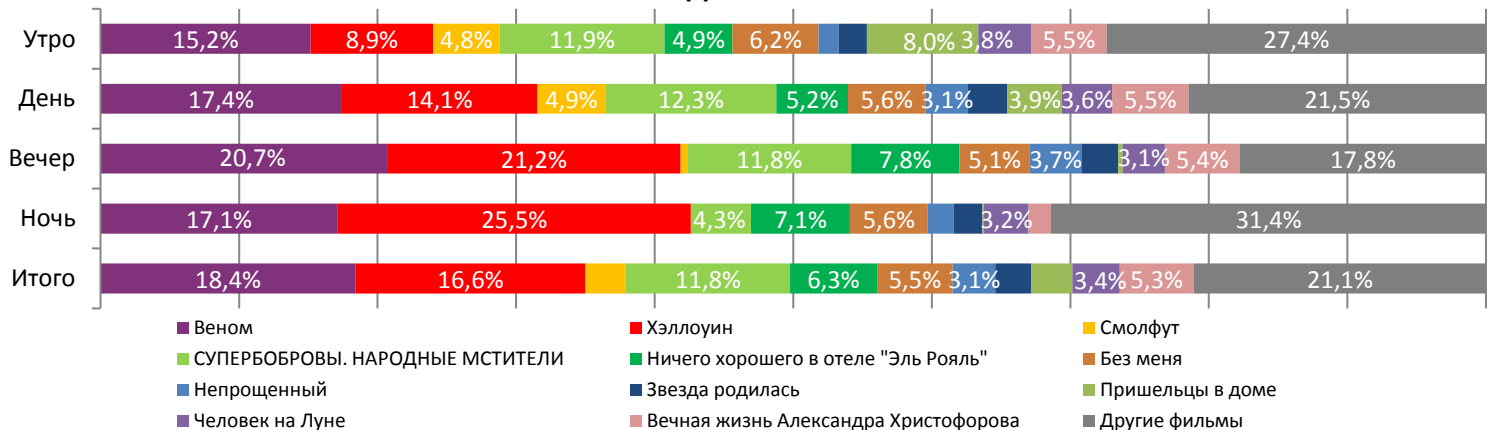


Динамика количества зрителей по неделям

Динамика средней цены билета по неделям


Посещаемость российских кинотеатров снизилась до отметки меньше 3 млн зрителей. Лидерство сохранил «Веном».

Доля зрителей

Доля сеансов


Временные промежутки по времени начала сеанса считаются следующим образом: «Утро» - с 06:00 до 11:59, «День» - с 12:00 по 17:59, «Вечер» - с 18:00 по 23:59, «Ночь» - с 00:00 по 05:59.

Доля зрителей отдельного фильма рассчитывается как соотношение количества проданных билетов на сеансы фильма в указанный период к количеству проданных билетов на все сеансы фильмов, демонстрируемых в аналогичный временной промежуток.

Доля сеансов отдельного релиза рассчитывается как соотношение количества состоявшихся сеансов фильма в указанный период к количеству состоявшихся сеансов всех фильмов, демонстрируемых в аналогичный временной промежуток.

*На момент составления отчета сведения от кинотеатров сети «Люксор» предоставлены не в полном объеме

Основные показатели кинопроката

№	Название фильма	№ ПУ	Дата релиза	Неделя проката	Возрастное ограничение	Прокатчик	За период с 18.10 по 24.10.2018						Всего				
							Наработка на сеанс по зрителям	Зрители	Изменение, %	Сборы, руб.	Изменение, %	Сеансов	Средняя цена билета	Зрители	Сборы, руб.	Сеансов	
1	Веном	121022018	04.10.2018	3	16+	WDSSPR	22,8	752 088	-53,7%	198 411 197	-54,3%	32 968	263,8	6 221 814	1 703 208 923	158 841	
2	Хэллоуин	121023218	18.10.2018	1	18+	UPI	18,8	556 553	-	139 662 236	-	29 653	250,9	556 553	139 662 236	29 653	
3	Смолфут	124004018	превью 20-21.10.18		6+	CAO	51,6	269 906	-	62 916 792	-	5 233	233,1	270 497	62 938 152	5 237	
4	СУПЕРБОБРОВЫ. НАРОДНЫЕ МСТИТЕЛИ	111020318	20.10.2018	1	12+	WDSSPR	12,3	261 386	-	63 725 907	-	21 195	243,8	261 396	63 727 617	21 203	
5	Ничего хорошего в отеле "Эль Рояль"	121022118	11.10.2018	2	18+	FOX	16,1	180 937	-35,0%	49 060 432	-34,6%	11 239	271,1	461 970	124 781 422	29 547	
6	Без меня	111018218	11.10.2018	2	16+	WDSSPR	14,1	138 371	-41,5%	32 541 926	-42,5%	9 788	235,2	376 843	89 600 033	26 759	
7	Непрощенный	111016018	27.09.2018	4	16+	CRP	21,6	118 841	-40,9%	26 787 231	-42,8%	5 491	225,4	1 539 657	373 042 294	69 523	
8	Звезда родилась	121021718	04.10.2018	3	18+	CAO	21,0	98 337	-33,7%	26 507 908	-32,2%	4 677	269,6	498 434	132 540 513	30 192	
9	Пришельцы в доме	124003518	04.10.2018	3	6+	NKI	13,6	71 701	-63,7%	13 815 225	-65,4%	5 279	192,7	524 673	107 604 285	27 628	
10	Человек на Луне	121022718	11.10.2018	2	12+	UPI	10,9	66 218	-54,5%	18 647 581	-55,2%	6 098	281,6	212 772	60 519 813	19 084	
11	Вечная жизнь Александра Христофорова	111008618	18.10.2018	1	12+	NKI	6,1	58 072	-	14 542 493	-	9 562	250,4	61 392	15 381 421	9 608	
12	Газгольдер. Клубаре	111018918	11.10.2018	2	18+	CRP	6,1	37 397	-66,9%	8 310 788	-69,8%	6 123	222,2	151 932	36 091 944	21 253	
ИТОГО:							2 609 807	2 609 807	-18,7%	654 929 715	-20,1%	147 306					
Доля ТОП-12 в совокупных показателях периода:							89,1%			90,0%			82,3%				

«Веном» за три недели посмотрело 6,2 млн зрителей, что позволило фильму собрать в прокате больше 1,7 миллиарда рублей. В топ-12 вошли сразу пять российских фильмов. «Непрощенный» преодолел рубеж в 1,5 млн зрителей.

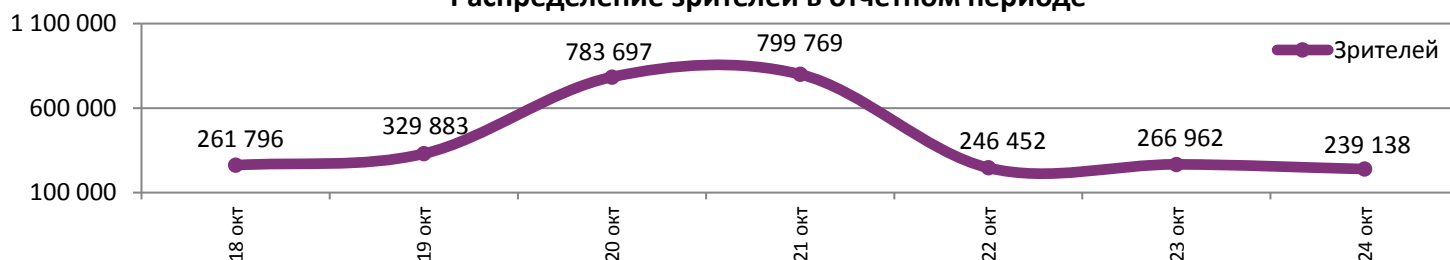
ТОП-12 фильмов по наработке на сеанс

№	Название фильма	Количество сеансов	Наработка, зрителей	В % от средней наработки на сеанс
1	Смолфут	5 233	51,6	315%
2	Веном	32 968	22,8	139%
3	Непрощенный	5 491	21,6	132%
4	Звезда родилась	4 677	21,0	129%
5	Экстаз	1 100	18,8	115%
6	Хэллоуин	29 653	18,8	115%
7	Мотылёк	142	17,5	107%
8	Простая просьба	264	16,5	101%
9	Кислота	461	16,1	99%
10	Ничего хорошего в отеле "Эль Рояль"	11 239	16,1	98%
11	Проклятие монахини	793	16,0	98%
12	Временные трудности	117	14,6	89%

16,4 - средняя наработка на сеанс (зрителей на сеанс) в отчетном периоде.

Наработка на сеанс (зрителей на сеанс) представляет собой показатель среднего количества зрителей, присутствовавших на одном сеансе фильма, и рассчитывается как отношение количества проданных билетов к количеству состоявшихся сеансов за период.

В топ-12 фильмов с лучшей наработкой – «Непрощенный», «Кислота», «Временные трудности».

Распределение зрителей в отчетном периоде


Средняя наработка на сеанс составила 16 зрителей.

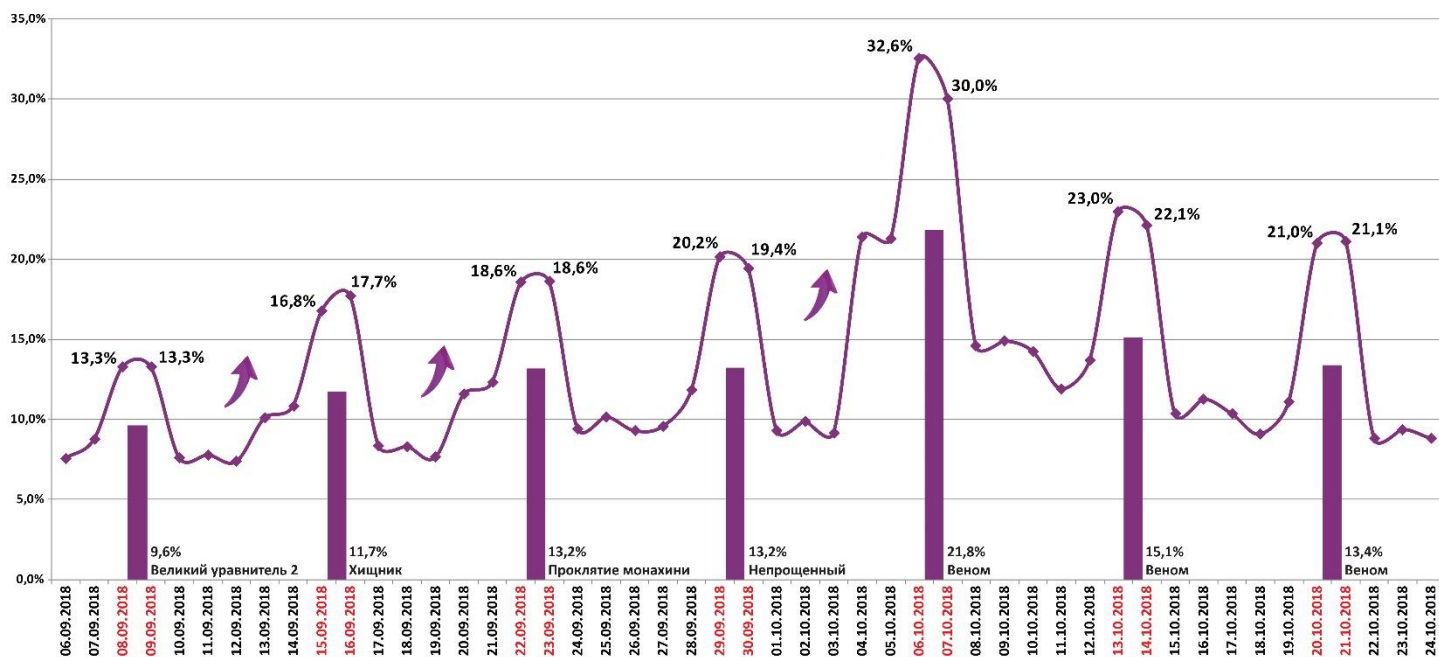
Число залов	Средняя цена билета, руб	Отличие от предыдущей недели
1	201,1	-3,6%
2	217,1	-4,0%
3-4	244,3	-2,2%
5-6	237,8	-0,7%
7-8	245,3	-2,5%
9-11	265,9	-1,8%
12-24	355,2	-1,9%
Среднее за период	248,6	-2,0%

Число залов	Сеансов за период	% от итога	Отличие от предыдущей недели
1	16 999	10%	-7,3%
2	16 748	9%	-2,2%
3-4	30 483	17%	-0,1%
5-6	37 218	21%	-0,8%
7-8	42 064	24%	-1,2%
9-11	26 090	15%	-1,9%
12-24	9 332	5%	-8,3%
Общий итог	178 934	100%	-2,2%

Средняя цена билета группы кинотеатров представляет собой отношение валового сбора, полученного группой кинотеатров, к количеству проданных билетов указанными кинотеатрами.

Число залов	Средняя наработка (зрителей на сеанс)	Отличие от предыдущей недели
1	11,5	-14,9%
2	12,3	-13,5%
3-4	14,8	-14,7%
5-6	17,3	-15,0%
7-8	18,6	-13,7%
9-11	18,0	-14,1%
12-24	19,2	-7,6%
Среднее за период	16,4	-13,8%

Число залов	Средняя заполняемость зала, %	Отличие от предыдущей недели
1	6,7%	-12,9%
2	10,9%	-10,8%
3-4	13,6%	-10,7%
5-6	15,6%	-11,5%
7-8	14,5%	-13,2%
9-11	13,3%	-13,0%
12-24	15,5%	-4,7%
Среднее за период	13,4%	-11,4%

Заполняемость залов в период с 06.09.2018 по 24.10.2018


Вертикальные столбцы отражают среднюю заполненность залов за неделю. Данный показатель отличается от среднего значения, поскольку число зрителей разное.

Средняя заполняемость залов в выходные была 21%.

Репертуарное планирование кинотеатров с наибольшей выручкой за период

«Веном» сохранил лидерство в 5 из 7 успешных кинотеатров.

Категория: 12-24 зала	Кол-во сеансов	Доля сеансов	Доля кассовых сборов
Веном	86	15,1%	25,0%
Хэллоуин	88	15,4%	17,9%
Ничего хорошего в отеле "Эль Рояль"	33	5,8%	9,7%
Звезда родилась	25	4,4%	6,8%
СУПЕРБОБРОВЫ. НАРОДНЫЕ МСТИТЕЛИ	57	10,0%	6,5%
Смолфут	10	1,8%	5,0%
Человек на Луне	26	4,6%	4,5%
Без меня	17	3,0%	3,9%
Непрощенный	22	3,9%	3,5%
Вечная жизнь Александра Христофорова	35	6,1%	2,6%
Дикая жизнь	14	2,5%	2,3%
Экстаз	12	2,1%	1,6%
Медведи Камчатки. Начало Жизни	7	1,2%	1,6%
Примадонна	16	2,8%	1,5%
Галвестон	12	2,1%	1,0%
Пришельцы в доме	9	1,6%	0,9%
Прогулка по Риму	7	1,2%	0,9%
Ученик чудовища	9	1,6%	0,8%
Тайна магазина игрушек	11	1,9%	0,7%
Газгольдер. Клубаре	6	1,1%	0,5%
Кислота	5	0,9%	0,4%
Тайна дома с часами	7	1,2%	0,4%
Закат	6	1,1%	0,4%
Лукас	8	1,4%	0,3%
Лягушонок Риббит	11	1,9%	0,3%
Агент Джонни Инглиш 3.0	5	0,9%	0,2%
Патрик	7	1,2%	0,2%
Мэнди	5	0,9%	0,2%
МУЛЬТ в кино. Выпуск № 82	2	0,4%	0,2%
ГОФМАНИАДА	6	1,1%	0,1%
Хэллфест	4	0,7%	0,1%
Шестой пост	2	0,4%	0,0%
Ремнант: Всё ещё вижу тебя	1	0,2%	0,0%
Итого	571	100%	100%
Категория: 9-11 залов	Кол-во сеансов	Доля сеансов	Доля кассовых сборов
Веном	62	17,1%	23,5%
Хэллоуин	56	15,4%	18,5%
Звезда родилась	26	7,2%	12,1%
Ничего хорошего в отеле "Эль Рояль"	25	6,9%	11,5%
СУПЕРБОБРОВЫ. НАРОДНЫЕ МСТИТЕЛИ	37	10,2%	7,5%
Смолфут	10	2,8%	4,6%
Примадонна	13	3,6%	3,5%
Человек на Луне	16	4,4%	3,4%
Без меня	22	6,1%	3,4%
Непрощенный	12	3,3%	2,6%
Простая просьба	7	1,9%	2,4%
Вечная жизнь Александра Христофорова	22	6,1%	1,7%
Экстаз	10	2,8%	1,5%
Медведи Камчатки. Начало Жизни	7	1,9%	1,2%
Дикая жизнь	11	3,0%	0,9%
Галвестон	8	2,2%	0,6%
Газгольдер. Клубаре	5	1,4%	0,6%
Лукас	7	1,9%	0,4%
Ученик чудовища	5	1,4%	0,2%
Хэллфест	1	0,3%	0,0%
ГОФМАНИАДА	1	0,3%	0,0%
Итого	363	100%	100%
Категория: 7-8 залов	Кол-во сеансов	Доля сеансов	Доля кассовых сборов
Веном	61	17,2%	32,8%
Хэллоуин	42	11,8%	13,4%
Ничего хорошего в отеле "Эль Рояль"	19	5,4%	8,9%
Смолфут	10	2,8%	7,7%



ФОНД
КИНО

НЕДЕЛЯ №42
18.10 – 24.10.2018



ЕДИНАЯ
АВТОМАТИЗИРОВАННАЯ
ИНФОРМАЦИОННАЯ
СИСТЕМА

Звезда родилась	22	6,2%	7,3%
СУПЕРБОБРОВЫ. НАРОДНЫЕ МСТИТЕЛИ	29	8,2%	5,2%
Человек на Луне	19	5,4%	4,8%
Примадонна	14	3,9%	3,0%
Вечная жизнь Александра Христофорова	19	5,4%	2,3%
Непрощенный	12	3,4%	2,3%
Галвестон	13	3,7%	1,8%
Дикая жизнь	13	3,7%	1,5%
Пришельцы в доме	9	2,5%	1,5%
Экстаз	7	2,0%	1,3%
Медведи Камчатки. Начало Жизни	7	2,0%	1,3%
Ученик чудовища	7	2,0%	1,0%
Без меня	7	2,0%	0,8%
ГОФМАНИАДА	6	1,7%	0,8%
Газгольдер. Клубаре	6	1,7%	0,5%
Лягушонок Риббит	7	2,0%	0,5%
Хэллфест	6	1,7%	0,4%
МУЛЬТ в кино. Выпуск № 82	6	1,7%	0,3%
Тайна магазина игрушек	4	1,1%	0,3%
Тайна дома с часами	5	1,4%	0,2%
Шестой пост	4	1,1%	0,1%
Поиск	1	0,3%	0,0%
Итого		100%	100%
Категория: 5-6 залов	Кол-во сеансов	Доля сеансов	Доля кассовых сборов
Ничего хорошего в отеле "Эль Рояль"	25	11,4%	23,6%
Веном	36	16,4%	22,5%
Звезда родилась	19	8,7%	16,7%
Экстаз	13	5,9%	9,2%
Хэллоуин	22	10,0%	7,1%
Дикая жизнь	14	6,4%	4,6%
Человек на Луне	14	6,4%	4,5%
Смолфут	10	4,6%	2,9%
Примадонна	7	3,2%	2,3%
Закат	7	3,2%	2,0%
Галвестон	19	8,7%	1,8%
Кислота	6	2,7%	0,9%
Патрик	8	3,7%	0,7%
Мэнди	1	0,5%	0,5%
ГОФМАНИАДА	8	3,7%	0,3%
Вечная жизнь Александра Христофорова	2	0,9%	0,2%
МУЛЬТ в кино. Выпуск № 82	2	0,9%	0,2%
СУПЕРБОБРОВЫ. НАРОДНЫЕ МСТИТЕЛИ	2	0,9%	0,1%
Тайна дома с часами	2	0,9%	0,1%
Без меня	2	0,9%	0,0%
Итого	219	100%	100%
Категория: 3-4 зала	Кол-во сеансов	Доля сеансов	Доля кассовых сборов
Веном	35	18,4%	54,5%
Без меня	15	7,9%	7,7%
Хэллоуин	26	13,7%	7,2%
Ничего хорошего в отеле "Эль Рояль"	15	7,9%	6,0%
Звезда родилась	9	4,7%	5,6%
Смолфут	6	3,2%	5,2%
СУПЕРБОБРОВЫ. НАРОДНЫЕ МСТИТЕЛИ	33	17,4%	4,8%
Вечная жизнь Александра Христофорова	20	10,5%	3,3%
Непрощенный	6	3,2%	2,9%
Человек на Луне	14	7,4%	2,3%
МУЛЬТ в кино. Выпуск № 82	3	1,6%	0,3%
Хэллфест	6	3,2%	0,2%
Основано на реальных событиях	2	1,1%	0,1%
Итого	190	100%	100%
Категория: 2 зала	Кол-во сеансов	Доля сеансов	Доля кассовых сборов
Веном	28	29,5%	49,1%
Хэллоуин	14	14,7%	35,8%
Звезда родилась	7	7,4%	6,7%
Человек на Луне	7	7,4%	3,0%
Ничего хорошего в отеле "Эль Рояль"	20	21,1%	2,5%



Без меня	7	7,4%	1,7%
Газгольдер. Клубаре	8	8,4%	0,8%
Пришельцы в доме	4	4,2%	0,3%
Итого	95	100%	100%
Категория: 1 зал	Кол-во сеансов	Доля сеансов	Доля кассовых сборов
Хэллоуин	18	34,0%	57,1%
Ничего хорошего в отеле "Эль Рояль"	8	15,1%	17,0%
Веном	8	15,1%	12,8%
Смолфут	2	3,8%	7,6%
Ремнант: Всё ещё вижу тебя	6	11,3%	2,2%
Человек на Луне	8	15,1%	1,9%
Галвестон	2	3,8%	1,0%
Примадонна	1	1,9%	0,4%
Итого	53	100%	100%

При построении данного отчета анализируются данные от всех коммерческих демонстраторов, расположенных на территории Российской Федерации, правильность передачи отчетности от которых подтверждена при сверке данных с прокатной организацией. Демонстраторы сегментированы по категориям в зависимости от количества залов. В каждой категории выбирается демонстратор, показавший наилучший финансовый результат в данный временной период. Публикуется роспись такого демонстратора за период. Название демонстратора и другие данные не публикуются. Со временем в случае появления постоянного лидера по какой-либо из категорий мы будем исключать такого лидера из гонки по фактору естественного преимущества (например, исключительно удачное расположение либо вместимость залов заметно выше, чем у конкурентов).

*На момент составления отчета сведения от кинотеатров сети «Люксор» предоставлены не в полном объеме

Показатели работы кинотеатров в зависимости от количества залов по фильмам ТОП-12

ТОП-12 фильмов по зрителям	Категория: 1 зал							
	всего к/т в категории	всего залов в категории	зрителей	сеансов	Зрителей на к/т	зрителей на кинозал	Сеансов на к/т	сеансов на кинозал
Веном	554	554	57 124	4 106	103	103	7,4	7,4
Хэллоуин	188	188	43 253	2 289	230	230	12,2	12,2
Смолфут	161	161	13 718	314	85	85	2,0	2,0
СУПЕРБОБРОВЫ. НАРОДНЫЕ МСТИТЕЛИ	255	255	17 138	1 900	67	67	7,5	7,5
Ничего хорошего в отеле "Эль Рояль"	59	59	4 360	383	74	74	6,5	6,5
Без меня	57	57	1 923	302	34	34	5,3	5,3
Непрощенный	44	44	850	145	19	19	3,3	3,3
Звезда родилась	30	30	1 254	118	42	42	3,9	3,9
Пришельцы в доме	166	166	7 195	590	43	43	3,6	3,6
Человек на Луне	15	15	1 584	53	106	106	3,5	3,5
Вечная жизнь Александра Христофорова	246	246	3 673	1 001	15	15	4,1	4,1
Газгольдер. Клубаре	320	320	3 571	1 033	11	11	3,2	3,2

Категория: 2 зала							
всего к/т в категории	всего залов в категории	зрителей	сеансов	Зрителей на к/т	зрителей на кинозал	Сеансов на к/т	сеансов на кинозал
236	356	53 758	3 185	228	151	13,5	8,9
187	318	53 435	3 459	286	168	18,5	10,9
137	139	18 149	438	132	131	3,2	3,2
205	318	24 282	2 429	118	76	11,8	7,6
127	176	8 500	1 067	67	48	8,4	6,1
116	179	8 873	1 080	76	50	9,3	6,0
31	43	2 973	226	96	69	7,3	5,3
45	59	2 870	230	64	49	5,1	3,9
120	159	6 136	570	51	39	4,8	3,6
33	41	1 867	221	57	46	6,7	5,4
111	145	3 274	729	29	23	6,6	5,0
166	206	2 911	745	18	14	4,5	3,6

«Супербобровы 2» и «Вечная жизнь Александра Христофорова» получили роспись в 255 и 246 однозальных кинотеатрах соответственно. Больше у «Клубаре» - 320.

ТОП-12 фильмов по зрителям	Категория: 3-4 зала							
	всего к/т в категории	всего залов в категории	зрителей	сеансов	Зрителей на к/т	зрителей на кинозал	Сеансов на к/т	сеансов на кинозал
Веном	221	473	118 920	5 192	538	251	23,5	11,0
Хэллоуин	208	513	97 802	5 637	470	191	27,1	11,0
Смолфут	174	176	47 004	990	270	267	5,7	5,6
СУПЕРБОБРОВЫ. НАРОДНЫЕ МСТИТЕЛИ	219	440	46 331	3 970	212	105	18,1	9,0
Ничего хорошего в отеле "Эль Рояль"	198	388	25 141	2 335	127	65	11,8	6,0
Без меня	180	338	24 392	2 273	136	72	12,6	6,7
Непрощенный	94	162	12 735	731	135	79	7,8	4,5
Звезда родилась	134	190	9 695	800	72	51	6,0	4,2
Пришельцы в доме	161	261	12 588	996	78	48	6,2	3,8
Человек на Луне	126	217	7 848	1 041	62	36	8,3	4,8
Вечная жизнь Александра Христофорова	168	292	10 201	1 767	61	35	10,5	6,1
Газгольдер. Клубаре	181	291	5 764	1 150	32	20	6,4	4,0

Категория: 5-6 залов							
всего к/т в категории	всего залов в категории	зрителей	сеансов	Зрителей на к/т	зрителей на кинозал	Сеансов на к/т	сеансов на кинозал
158	488	161 278	6 515	1 021	330	41,2	13,4
159	471	122 789	6 333	772	261	39,8	13,4
154	158	68 426	1 353	444	433	8,8	8,6
158	398	58 221	4 484	368	146	28,4	11,3
159	397	39 898	2 593	251	100	16,3	6,5
152	362	35 456	2 453	233	98	16,1	6,8
122	237	28 427	1 198	233	120	9,8	5,1
121	215	19 662	962	162	91	8,0	4,5
132	244	15 982	1 113	121	66	8,4	4,6
145	297	15 738	1 567	109	53	10,8	5,3
137	313	13 846	2 173	101	44	15,9	6,9
147	292	8 971	1 280	61	31	8,7	4,4

ТОП-12 фильмов по зрителям	Категория: 7-8 залов							
	всего к/т в категории	всего залов в категории	зрителей	сеансов	Зрителей на к/т	зрителей на кинозал	Сеансов на к/т	сеансов на кинозал
Веном	133	467	203 035	7 745	1 527	435	58,2	16,6
Хэллоуин	136	450	133 588	6 822	982	297	50,2	15,2
Смолфут	136	137	73 584	1 304	541	537	9,6	9,5
СУПЕРБОБРОВЫ. НАРОДНЫЕ МСТИТЕЛИ	133	350	67 647	4 828	509	193	36,3	13,8
Ничего хорошего в отеле "Эль Рояль"	138	373	51 862	2 681	376	139	19,4	7,2
Без меня	131	313	40 549	2 192	310	130	16,7	7,0
Непрощенный	132	292	42 080	1 719	319	144	13,0	5,9
Звезда родилась	125	250	31 848	1 280	255	127	10,2	5,1
Пришельцы в доме	122	240	18 092	1 219	148	75	10,0	5,1
Человек на Луне	132	292	18 431	1 691	140	63	12,8	5,8
Вечная жизнь Александра Христофорова	124	268	14 789	2 156	119	55	17,4	8,0
Газгольдер. Клубаре	130	244	9 333	1 141	72	38	8,8	4,7

Категория: 9-11 залов							
всего к/т в категории	всего залов в категории	зрителей	сеансов	Зрителей на к/т	зрителей на кинозал	Сеансов на к/т	сеансов на кинозал
67	271	119 464	4 721	1 783	441	70,5	17,4
68	232	81 519	3 959	1 199	351	58,2	17,1
69	69	38 781	672	562	562	9,7	9,7
67	165	37 059	2 747	553	225	41,0	16,6
69	229	36 044	1 650	522	157	23,9	7,2
67	164	19 621	1 126	293	120	16,8	6,9
68	186	25 307	1 136	372	136	16,7	6,1
65	173	21 653	928	333	125	14,3	5,4
62	127	8 597	594	139	68	9,6	4,7
67	185	13 822	1 139	206	75	17,0	6,2
66	139	9 045	1 313	137	65	19,9	9,4
69	140	5 250	607	76	38	8,8	4,3

Заполняемость кинозалов крупнейших киносетей на сеансах фильма-лидера недели

Фильм-лидер недели: «Веном».

Лидером среди киносетей на «Венومه» третью неделю подряд стал «Монитор».

Киносеть	18.10.18	19.10.18	20.10.18	21.10.18	22.10.18	23.10.18	24.10.18	Итого за период
	ЧТ	ПТ	СБ	ВС	ПН	ВТ	СР	
Монитор	29,0%	24,3%	49,4%	41,1%	23,1%	20,6%	26,6%	30,2%
Киноформат	14,9%	19,7%	49,2%	36,6%	27,1%	13,9%	14,4%	24,5%
Киномакс	18,6%	22,6%	41,3%	29,0%	16,4%	16,0%	19,1%	23,0%
КАРО ФИЛЬМ	14,7%	22,0%	42,0%	32,7%	14,0%	16,7%	16,4%	22,4%
Mori Cinema	12,4%	20,0%	38,7%	25,9%	8,7%	38,8%	10,0%	21,9%
Пять звезд	14,4%	21,2%	35,5%	29,4%	16,0%	14,6%	21,9%	21,8%
СИНЕМА-СТАР	13,6%	16,7%	37,4%	27,1%	10,0%	36,0%	9,9%	21,3%
Мираж Синема	11,4%	16,2%	37,2%	24,5%	38,4%	8,9%	7,8%	20,3%
Объединенная сеть кинотеатров СИНЕМА ПАРК и ФОРМУЛА КИНО	11,1%	15,7%	35,3%	25,5%	8,9%	17,8%	7,9%	17,1%
Империя грез	14,6%	17,2%	27,2%	15,4%	8,8%	9,7%	25,7%	16,9%
Сеть кинотеатров - Премьер-Зал	9,1%	13,3%	21,8%	17,1%	12,8%	10,3%	13,9%	14,4%

При расчете используются данные вечерних сеансов - со временем начала с 17:00 по 21:59.

Данные таблицы рассчитаны как среднее значение показателей заполнения зала по каждому сеансу каждого демонстратора. Таким образом, финальная цифра не зависит ни от количества кинотеатров каждой киросети, ни от количества мест в зале.

Средняя наработка релизов ТОП-12 в зрителях на сеанс в зависимости от количества залов

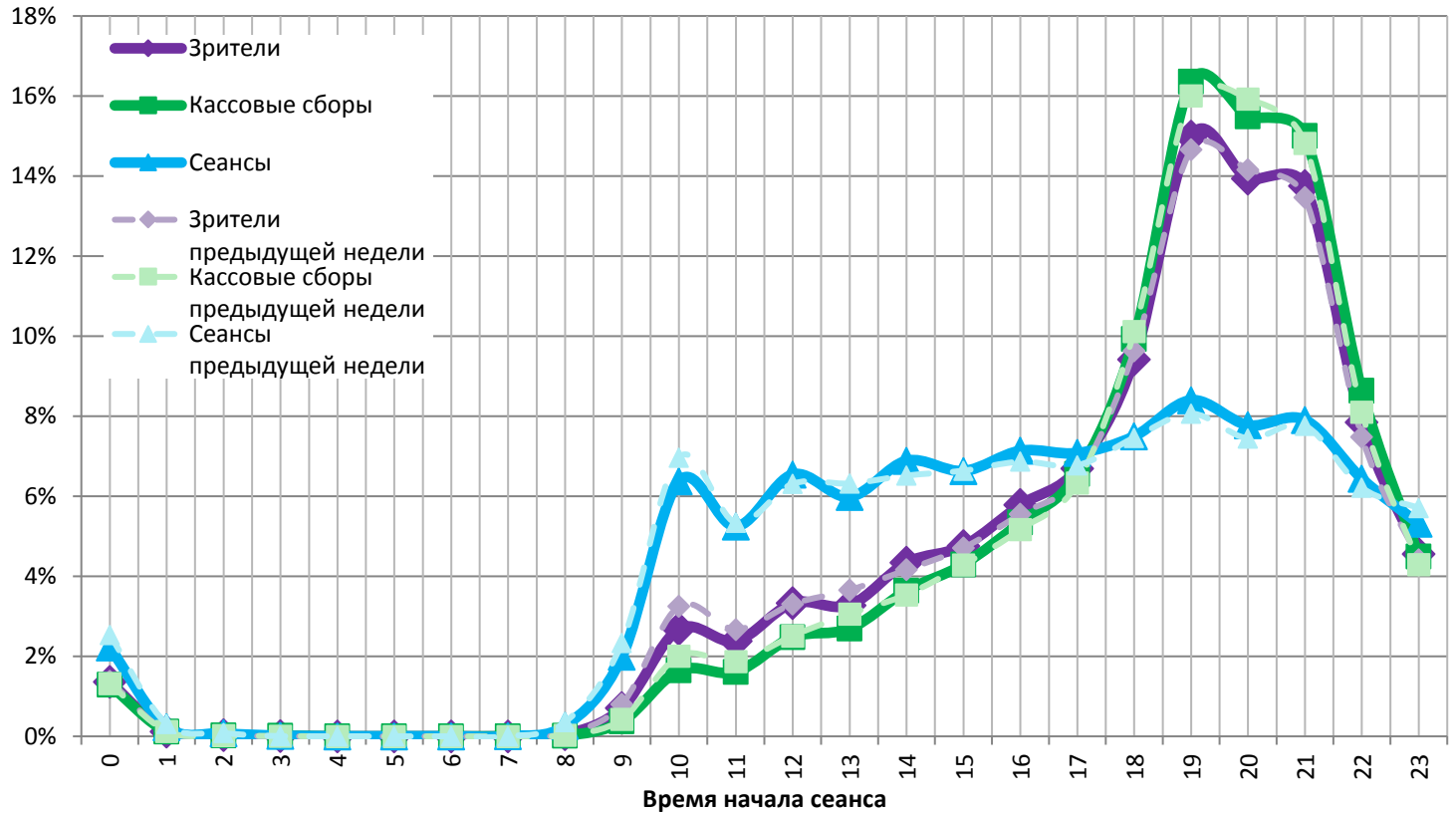
Название фильма	Количество залов									
	1	2	3	4	5	6	7	8	9-11	12-24
Веном	13,9	16,9	21,7	23,7	24,9	24,7	24,7	27,5	25,3	25,6
Хэллоуин	18,9	15,4	17,4	17,3	19,3	19,5	18,0	21,2	20,6	20,9
Смолфут	43,7	41,4	47,8	47,3	50,5	50,7	55,0	57,9	57,7	63,2
СУПЕРБОБРОВЫ. НАРОДНЫЕ МСТИТЕЛИ	9,0	10,0	11,6	11,7	12,7	13,2	13,7	14,3	13,5	12,8
Ничего хорошего в отеле "Эль Рояль"	11,4	8,0	9,2	11,9	14,5	16,2	17,7	20,8	21,8	28,6
Без меня	6,4	8,2	10,1	11,2	13,8	15,1	17,5	19,5	17,4	20,9
Непрощенный	5,9	13,2	13,3	19,5	25,1	22,6	24,8	24,2	22,3	19,3
Звезда родилась	10,6	12,5	10,6	13,2	21,0	19,9	23,2	26,1	23,3	31,6
Пришельцы в доме	12,2	10,8	12,7	12,6	15,0	13,6	14,2	15,4	14,5	15,8
Человек на Луне	29,9	8,4	6,9	7,9	9,8	10,2	9,9	11,8	12,1	17,9
Вечная жизнь Александра Христофорова	3,7	4,5	6,0	5,6	5,8	6,9	6,7	7,0	6,9	7,7
Газгольдер. Клубаре	3,5	3,9	4,4	5,5	6,3	7,7	8,2	8,2	8,6	9,6

«Вечная жизнь Александра Христофорова» привлекала в кинотеатры меньше 8 зрителей на сеанс.

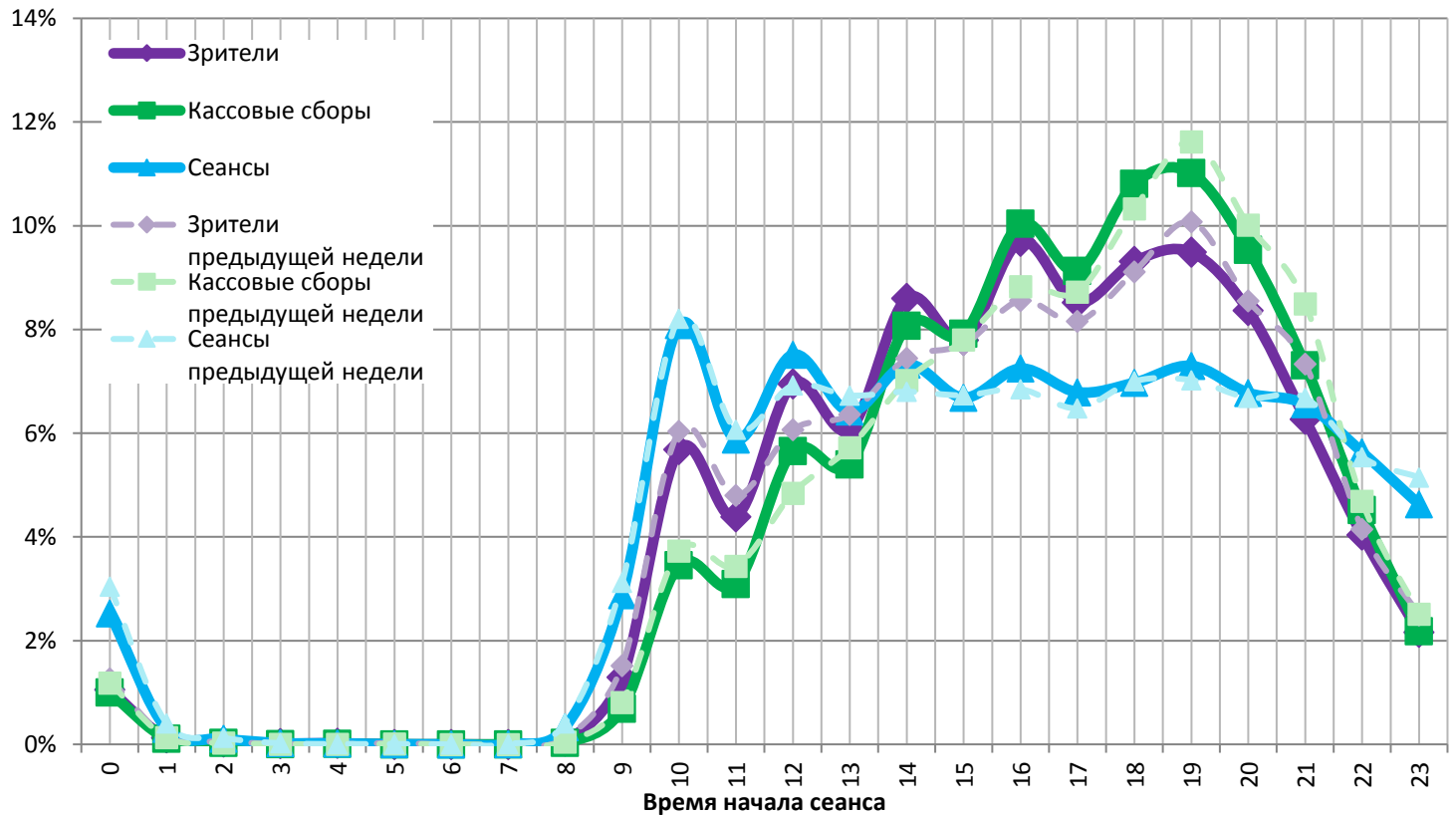
*На момент составления отчета сведения от кинотеатров сети «Люксор» предоставлены не в полном объеме

На графике указано распределение доли зрителей, сеансов и кассовых сборов по времени начала сеанса.

Зависимость от времени начала сеанса доли проданных билетов, кассовых сборов и сеансов в будни



Зависимость от времени начала сеанса доли проданных билетов, кассовых сборов и сеансов в выходные дни



Пунктирными линиями обозначены значения предыдущей недели.

На графике наглядно представлена зависимость результатов деятельности кинотеатров от времени суток.

График «Зрители» (фиолетовый) отражает долю зрителей кинотеатра за день в зависимости от времени начала сеанса.

График «Кассовые сборы» (зеленый) отражает долю дневной выручки в зависимости от времени начала сеанса.

График «Сеансы» (синий) отображает долю состоявшихся сеансов за каждый час работы кинотеатра.

Основные показатели кинопроката в регионах Российской Федерации

Регион	Наработка на сеанс по зрителям	Средняя заполняемость залов	Средняя цена билета
Адыгея Респ.	20,2	12,0%	302,9
Алтай Респ.	8,8	6,6%	171,9
Алтайский край	14,9	11,3%	217,5
Амурская обл.	11,4	11,0%	269,6
Архангельская обл.	13,5	12,5%	240,0
Астраханская обл.	15,1	11,2%	207,4
Башкортостан Респ.	16,1	12,5%	203,6
Белгородская обл.	15,3	10,0%	192,4
Брянская обл.	11,6	14,8%	236,1
Бурятия Респ.	15,7	13,5%	210,6
Владимирская обл.	21,2	15,2%	228,7
Волгоградская обл.	15,3	10,8%	202,5
Вологодская обл.	15,2	13,0%	190,4
Воронежская обл.	15,8	11,3%	221,9
Дагестан Респ.	21,5	11,8%	236,5
Еврейская автономная обл.	7,2	7,4%	241,5
Забайкальский край	20,7	14,5%	224,8
Ивановская обл.	12,5	12,0%	227,2
Ингушетия Респ.	11,6	3,2%	215,9
Иркутская обл.	16,0	12,7%	235,8
Кабардино-Балкарская Респ.	12,6	9,5%	220,3
Калининградская обл.	15,6	14,4%	244,2
Калмыкия Респ.	17,3	16,7%	167,9
Калужская обл.	16,5	13,7%	267,4
Камчатский край	21,2	15,0%	343,0
Карачаево-Черкесская Респ.	19,7	14,1%	188,5
Карелия Респ.	11,9	12,0%	218,5
Кемеровская обл.	13,0	10,4%	225,9
Кировская обл.	14,7	16,2%	189,5
Коми Респ.	14,5	10,9%	201,5
Костромская обл.	17,3	11,6%	190,5
Краснодарский край	17,7	11,6%	259,0
Красноярский край	20,7	12,5%	206,2
Крым Респ.	16,1	15,4%	293,0
Курганская обл.	14,8	10,5%	239,1
Курская обл.	12,0	10,0%	162,8
Ленинградская обл.	13,3	12,6%	208,2
Липецкая обл.	12,8	10,5%	227,0
Магаданская обл.	14,5	19,6%	307,2
Марий Эл Респ.	13,7	12,1%	195,6
Мордовия Респ.	17,8	12,8%	162,4
Москва г.	18,0	15,5%	346,2
Московская обл.	15,5	12,4%	298,7
Мурманская обл.	15,2	13,8%	264,3
Ненецкий АО	11,0	22,0%	336,4
Нижегородская обл.	15,8	11,0%	234,0
Новгородская обл.	9,1	7,8%	209,2
Новосибирская обл.	17,8	12,9%	246,0
Омская обл.	17,5	16,7%	150,0
Оренбургская обл.	16,1	13,7%	188,2
Орловская обл.	10,1	7,9%	214,4
Пензенская обл.	17,2	21,6%	195,1
Пермский край	22,7	15,2%	236,9
Приморский край	17,3	14,0%	300,2
Псковская обл.	12,6	11,0%	239,0



Регион	Наработка на сеанс по зрителям	Средняя заполняемость залов	Средняя цена билета
Ростовская обл.	15,3	13,0%	217,2
Рязанская обл.	14,9	10,2%	202,5
Самарская обл.	16,1	13,2%	222,7
Санкт-Петербург г.	17,0	14,0%	258,9
Саратовская обл.	14,1	11,6%	213,4
Саха /Якутия/ Респ.	26,9	25,6%	275,5
Сахалинская обл.	19,8	14,0%	312,0
Свердловская обл.	15,4	13,8%	197,2
Севастополь г.	21,2	33,3%	219,6
Северная Осетия - Алания Респ.	19,2	13,8%	240,0
Смоленская обл.	16,7	9,8%	219,9
Ставропольский край	17,1	14,7%	214,6
Тамбовская обл.	12,7	10,4%	217,6
Татарстан Респ.	19,1	16,2%	198,3
Тверская обл.	16,2	15,1%	222,1
Томская обл.	19,1	12,8%	268,0
Тульская обл.	14,3	11,8%	222,3
Тыва Респ.	19,0	6,3%	183,7
Тюменская обл.	15,8	12,1%	226,1
Удмуртская Респ.	16,2	14,6%	184,0
Ульяновская обл.	13,3	9,6%	220,4
Хабаровский край	18,6	15,5%	272,2
Хакасия Респ.	13,9	8,2%	210,9
Ханты-Мансийский Автономный округ - Югра АО	15,3	14,7%	256,1
Челябинская обл.	16,2	12,0%	195,8
Чеченская Респ.	17,5	19,5%	254,7
Чувашская Республика - Чувашия	16,0	14,3%	150,8
Чукотский АО	20,0	16,0%	290,0
Ямало-Ненецкий АО	11,6	16,4%	305,6
Ярославская обл.	15,5	11,1%	204,9
Средний показатель по Российской Федерации	16,4	13,4%	248,6

Региональная статистика характеризует основные сводные показатели каждого региона Российской Федерации, где расположены кинотеатры.