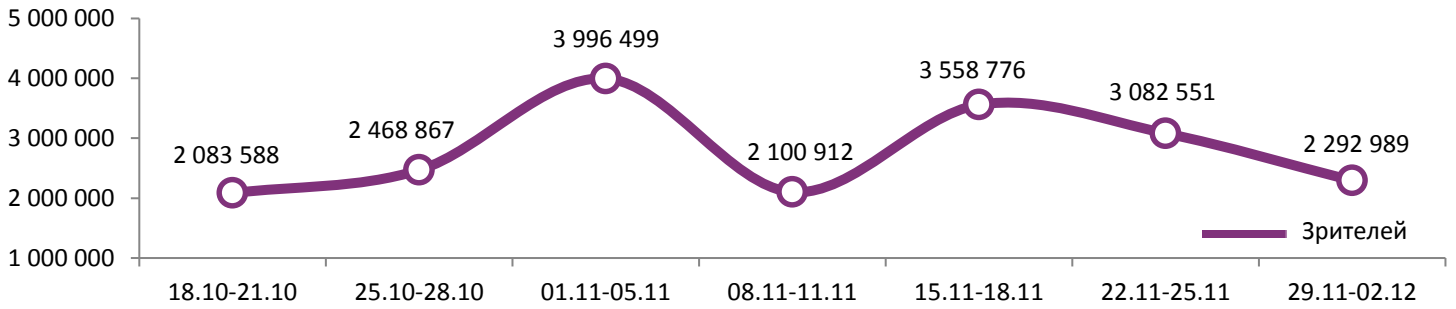
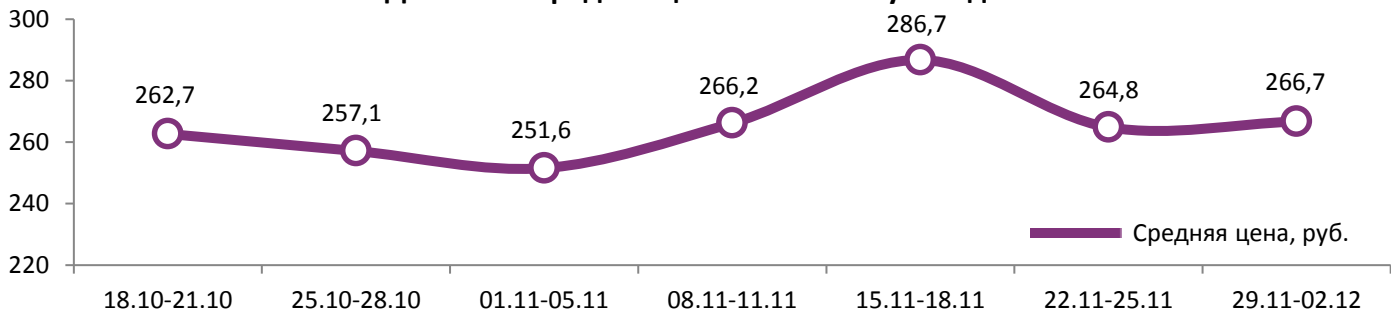


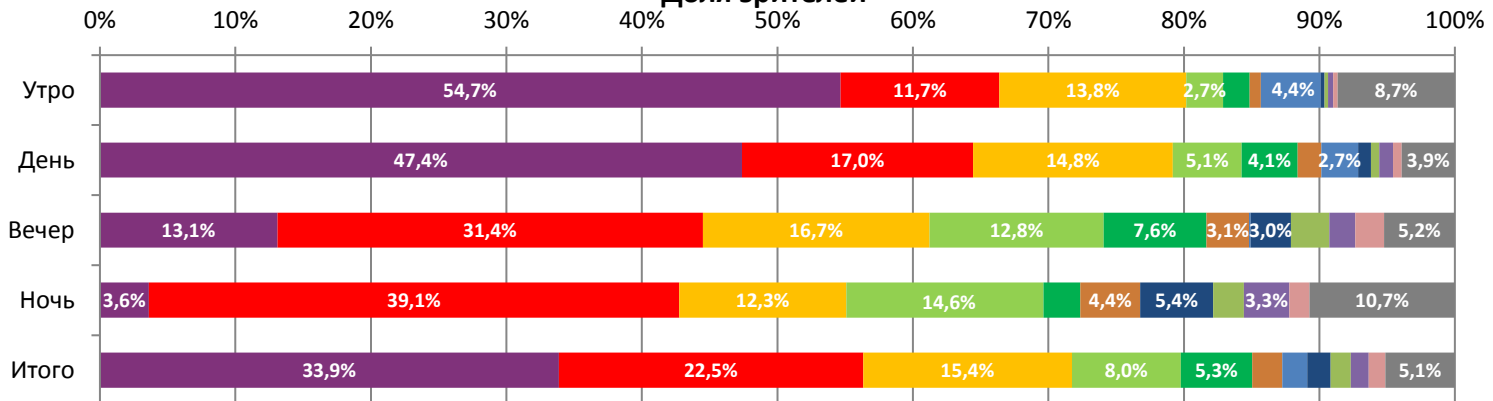
Динамика количества зрителей по уикендам



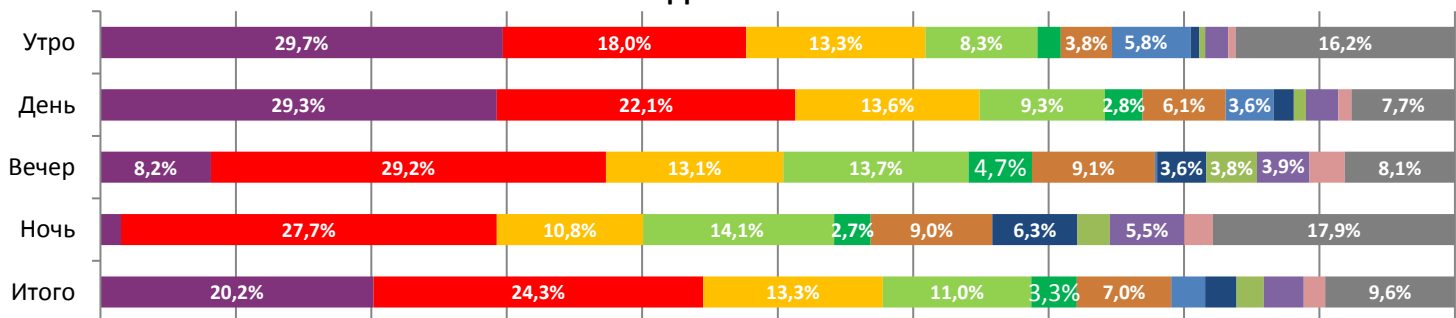
Динамика средней цены билета по уикендам



Доля зрителей



Доля сеансов



- Ральф против интернета
- Робин Гуд: Начало
- Фантастические твари: Преступления Грин-де-Вальда
- Всё или ничего
- Богемская рапсодия
- Проводник
- Эллиот
- Апгрейд
- Суспирия
- Вдовы
- Братья Систерс
- Другие фильмы

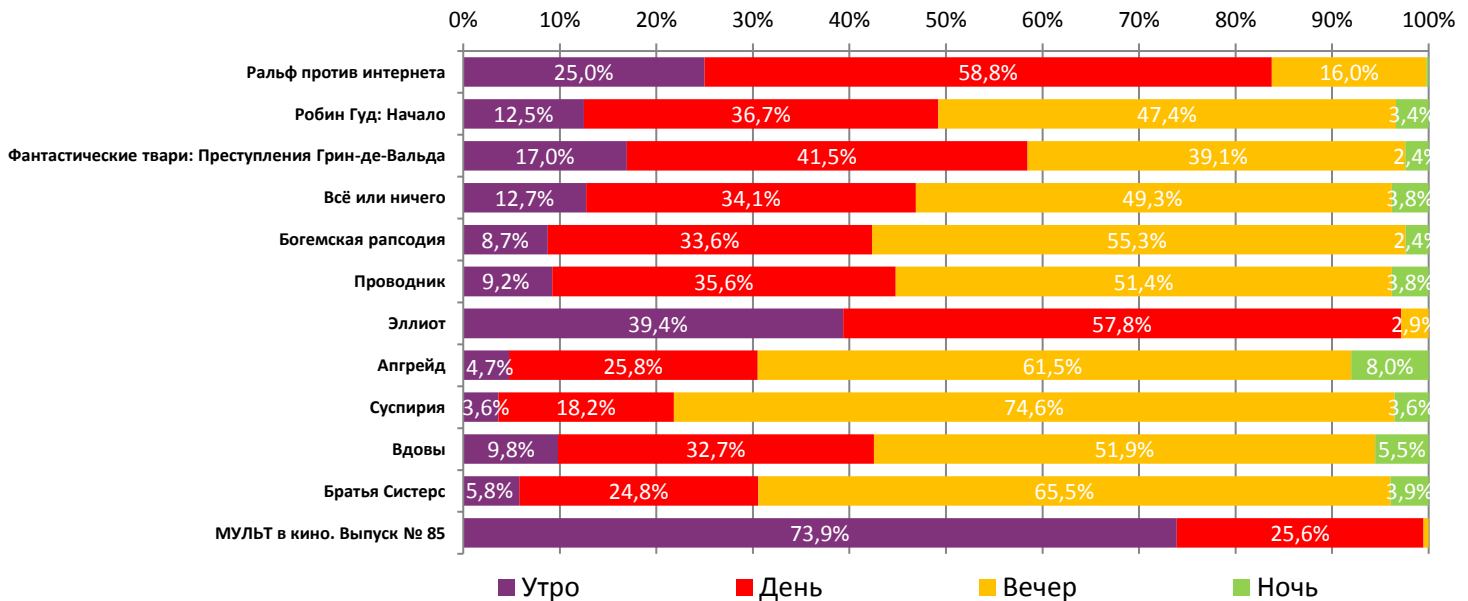
Временные промежутки по времени начала сеанса считаются следующим образом: «Утро» - с 06:00 до 11:59, «День» - с 12:00 по 17:59, «Вечер» - с 18:00 по 23:59, «Ночь» - с 00:00 по 05:59.

Доля зрителей отдельного фильма рассчитывается как соотношение количества проданных билетов на сеансы фильма в указанный период к количеству проданных билетов на все сеансы фильмов, демонстрируемых в аналогичный временной промежуток.

Доля сеансов отдельного релиза рассчитывается как соотношение количества состоявшихся сеансов фильма в указанный период к количеству состоявшихся сеансов всех фильмов, демонстрируемых в аналогичный временной промежуток.

Основные показатели кинопроката

№	Название фильма	№ ПУ	Дата релиза	Неделя проката	Возрастное ограничение	Прокатчик	За период с 29.11 по 02.12.2018						Всего				
							Наработка на сеанс по зрителям	Зрители	Изменение, %	Сборы, руб.	Изменение, %	Сеансов	Средняя цена билета	Зрители	Сборы, руб.	Сеансов	
1	Ральф против интернета	124004418	22.11.2018	2	6+	WDSSPR	35,4	776 732	-47,5%	184 359 990	-48,7%	21 968	237,4	2 552 291	604 678 936	76 774	
2	Робин Гуд: Начало	121027818	29.11.2018	1	16+	CP	19,4	514 853	-	148 137 858	-	26 527	287,7	514 919	148 147 647	26 533	
3	Фантастические твари: Преступления Грин-де-Вальда	121025518	15.11.2018	3	12+	CAO	24,5	353 436	-62,3%	102 479 379	-62,8%	14 441	290,0	5 026 695	1 431 206 193	159 544	
4	Всё или ничего	111021118	29.11.2018	1	16+	CRP	15,4	184 273	-	49 948 555	-	11 966	271,1	184 382	49 978 019	11 980	
5	Богемская рапсодия	121024118	01.11.2018	5	18+	FOX	33,1	120 516	-42,0%	36 736 992	-40,3%	3 646	304,8	3 300 598	919 054 285	96 563	
6	Проводник	111006518	29.11.2018	1	16+	FOX	6,7	50 910	-	13 319 723	-	7 608	261,6	50 910	13 319 723	7 608	
7	Эллиот	124004518	29.11.2018	1	6+	MG	15,5	42 274	-	8 741 798	-	2 721	206,8	42 274	8 741 798	2 721	
8	Апгрейд	121026718	22.11.2018	2	18+	EXP	15,7	39 772	-61,9%	10 526 022	-65,7%	2 528	264,7	196 990	52 274 835	12 822	
9	Суспирия	121027218	29.11.2018	1	18+	VLG	15,8	34 213	-	10 540 773	-	2 169	308,1	34 213	10 540 773	2 169	
10	Вдовы	121026818	22.11.2018	2	18+	FOX	9,4	30 324	-73,3%	8 524 081	-74,8%	3 219	281,1	198 589	54 266 101	17 660	
11	Братья Систерс	121026918	29.11.2018	1	18+	PRD	16,2	27 874	-	9 175 515	-	1 724	329,2	27 874	9 175 515	1 724	
12	МУЛЬТ в кино. Выпуск № 85	114007918	24.11.2018	2	0+	MVK	9,3	24 946	-20,1%	2 869 249	-22,3%	2 678	115,0	61 405	7 044 294	7 330	
ИТОГО:							2 200 123		-26,6%	585 359 935	-26,4%	101 195					
Доля ТОП-12 в совокупных показателях периода:							96,0%			95,7%			92,9%				

Распределение сеансов фильмов ТОП-12 по времени показа

ТОП-12 по наработке на сеанс

№	Название фильма	Количество сеансов	Наработка, зрителей	В % от средней наработки на сеанс
1	Ральф против интернета	21 968	35,4	168%
2	Богемская рапсодия	3 646	33,1	157%
3	Звезда родилась	62	25,6	121%
4	Фантастические твари: Преступления Грин-де-Вальда	14 441	24,5	116%
5	Холодная война	63	23,6	112%
6	Робин Гуд: Начало	26 527	19,4	92%
7	Колетт	1 456	16,3	77%
8	Братья Систерс	1 724	16,2	77%
9	Суспирия	2 169	15,8	75%
10	Апгрейд	2 528	15,7	75%
11	Эллиот	2 721	15,5	74%
12	Веном	66	15,5	74%

121,0 – средняя наработка на сеанс (зрителей на сеанс) в отчетном периоде.



Число залов	Средняя цена билета, руб
1	199,3
2	222,5
3-4	255,6
5-6	253,4
7-8	269,2
9-11	294,6
12-24	394,0
Среднее за период	266,7

Число залов	Средняя наработка (зрителей на сеанс)
1	13,4
2	16,7
3-4	18,9
5-6	22,3
7-8	24,3
9-11	24,1
12-24	26,5
Среднее за период	21,0

Число залов	Сеансов за период	% от итога
1	12 857	12%
2	10 400	10%
3-4	18 657	17%
5-6	22 012	20%
7-8	24 262	22%
9-11	15 451	14%
12-24	5 328	5%
Общий итог	108 967	100%

Число залов	Средняя заполняемость зала, %
1	7,5%
2	14,8%
3-4	17,4%
5-6	20,1%
7-8	19,3%
9-11	17,7%
12-24	20,7%
Среднее за период	17,1%

Лучшее репертуарное планирование в зависимости от количества залов

Категория: 12-24 зала	Кол-во сеансов	Доля сеансов	Доля кассовых сборов
Робин Гуд: Начало	70	14,1%	24,0%
Ральф против интернета	74	14,9%	19,9%
Фантастические твари: Преступления Грин-де-Вальда	62	12,5%	13,4%
Всё или ничего	63	12,7%	10,5%
Богемская рапсодия	27	5,4%	8,7%
Колетт	24	4,8%	4,0%
Братья Систерс	21	4,2%	3,5%
Апгрейд	17	3,4%	2,6%
Эллиот	10	2,0%	1,8%
Суспирия	12	2,4%	1,7%
Проводник	29	5,8%	1,7%
Вдовы	8	1,6%	1,1%
Звезда родилась	7	1,4%	1,0%
Спитак	9	1,8%	0,8%
Несокрушимый	4	0,8%	0,7%
Вы умрете или мы вернем вам деньги	6	1,2%	0,6%
Веном	6	1,2%	0,6%
Оцепеневшие от страха	5	1,0%	0,5%
Вечерняя школа	9	1,8%	0,5%
Жена	6	1,2%	0,5%
Нация убийц	7	1,4%	0,4%
Девушка, которая застряла в паутине	4	0,8%	0,4%
Смолфут	3	0,6%	0,4%
МУЛЬТ в кино. Выпуск № 85	4	0,8%	0,2%
Быть Астрид Линдгрэн	2	0,4%	0,2%
Я - миллиардер	3	0,6%	0,2%
Холодная война	4	0,8%	0,1%
Итого	496	100%	100%
Категория: 9-11 залов	Кол-во сеансов	Доля сеансов	Доля кассовых сборов
Фантастические твари: Преступления Грин-де-Вальда	46	15,9%	27,8%
Ральф против интернета	49	17,0%	23,6%
Робин Гуд: Начало	70	24,2%	23,5%
Всё или ничего	19	6,6%	8,8%
Богемская рапсодия	14	4,8%	5,9%
Вдовы	11	3,8%	2,1%
Апгрейд	5	1,7%	1,2%
Братья Систерс	9	3,1%	1,0%
Проводник	16	5,5%	1,0%
Я - миллиардер	4	1,4%	0,9%
Спитак	7	2,4%	0,9%



Суспирия	10	3,5%	0,9%
Колетт	4	1,4%	0,8%
Эллиот	5	1,7%	0,5%
Жена	3	1,0%	0,5%
МУЛЬТ в кино. Выпуск № 85	6	2,1%	0,3%
Нация убийц	5	1,7%	0,2%
Вечерняя школа	3	1,0%	0,1%
Помешанный на времени	2	0,7%	0,0%
Соната	1	0,3%	0,0%
Итого	289	100%	100%
Категория: 7-8 залов	Кол-во сеансов	Доля сеансов	Доля кассовых сборов
Робин Гуд: Начало	43	22,3%	27,2%
Фантастические твари: Преступления Грин-де-Вальда	28	14,5%	24,9%
Ральф против интернета	32	16,6%	20,3%
Богемская рапсодия	12	6,2%	7,7%
Всё или ничего	14	7,3%	5,1%
Братья Систерс	8	4,1%	4,1%
Колетт	8	4,1%	3,7%
Апгрейд	6	3,1%	2,3%
Вдовы	7	3,6%	1,4%
Суспирия	6	3,1%	1,4%
Проводник	10	5,2%	0,8%
МУЛЬТ в кино. Выпуск № 85	7	3,6%	0,5%
Спитак	4	2,1%	0,3%
Эллиот	3	1,6%	0,2%
Нация убийц	2	1,0%	0,1%
Вечерняя школа	3	1,6%	0,1%
Итого	193	100%	100%
Категория: 5-6 залов	Кол-во сеансов	Доля сеансов	Доля кассовых сборов
Робин Гуд: Начало	53	34,6%	35,7%
Ральф против интернета	23	15,0%	21,3%
Фантастические твари: Преступления Грин-де-Вальда	20	13,1%	19,1%
Всё или ничего	23	15,0%	12,7%
Вдовы	10	6,5%	5,1%
Проводник	13	8,5%	3,9%
Нация убийц	11	7,2%	2,2%
Итого	153	100%	100%
Категория: 3-4 зала	Кол-во сеансов	Доля сеансов	Доля кассовых сборов
Фантастические твари: Преступления Грин-де-Вальда	24	22,2%	42,0%
Ральф против интернета	23	21,3%	24,5%
Робин Гуд: Начало	28	25,9%	19,6%
Богемская рапсодия	4	3,7%	6,3%
Проводник	12	11,1%	2,9%
Вдовы	4	3,7%	2,5%
Братья Систерс	5	4,6%	1,2%
Апгрейд	4	3,7%	0,6%
Нация убийц	2	1,9%	0,2%
МУЛЬТ в кино. Выпуск № 85	2	1,9%	0,2%
Итого	108	100%	100%
Категория: 2 зала	Кол-во сеансов	Доля сеансов	Доля кассовых сборов
Ральф против интернета	16	29,6%	46,2%
Робин Гуд: Начало	24	44,4%	28,4%
Фантастические твари: Преступления Грин-де-Вальда	6	11,1%	18,0%
Всё или ничего	4	7,4%	5,8%
Проводник	4	7,4%	1,7%
Итого	54	100%	100%
Категория: 1 зал	Кол-во сеансов	Доля сеансов	Доля кассовых сборов
Ральф против интернета	15	48,4%	56,8%
Робин Гуд: Начало	12	38,7%	42,1%
Фантастические твари: Преступления Грин-де-Вальда	4	12,9%	1,0%
Итого	31	100%	100%

Примечание: При построении данного отчета анализируются данные от всех коммерческих демонстраторов, расположенных на территории Российской Федерации, правильность передачи отчетности от которых подтверждена при сверке данных с прокатной организацией. Демонстраторы сегментированы по категориям в зависимости от количества залов. В каждой категории выбирается демонстратор, показавший наилучший финансовый результат в данный временной период. Публикуется роспись такого демонстратора за период. Название демонстратора и другие данные не публикуются.