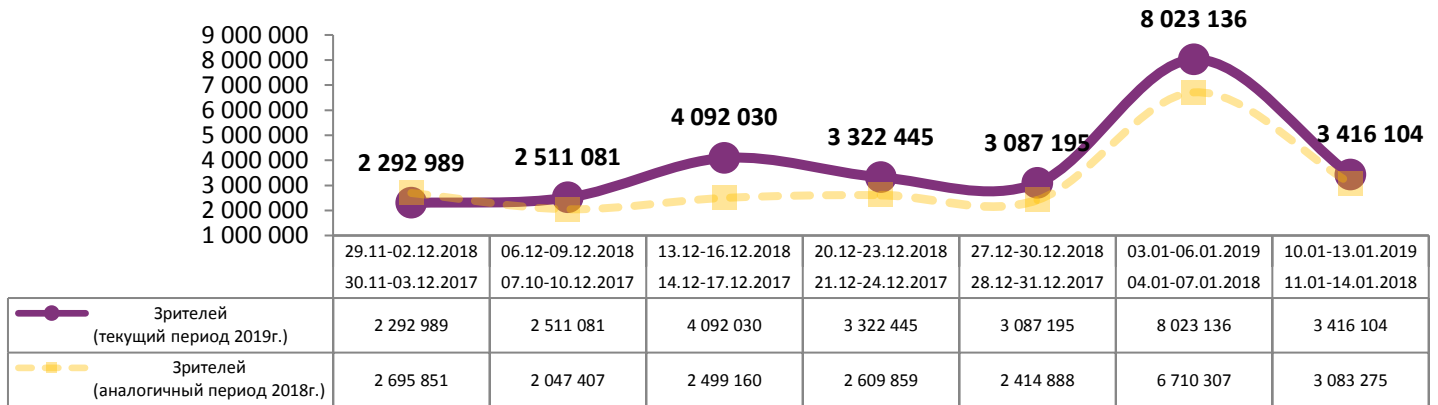
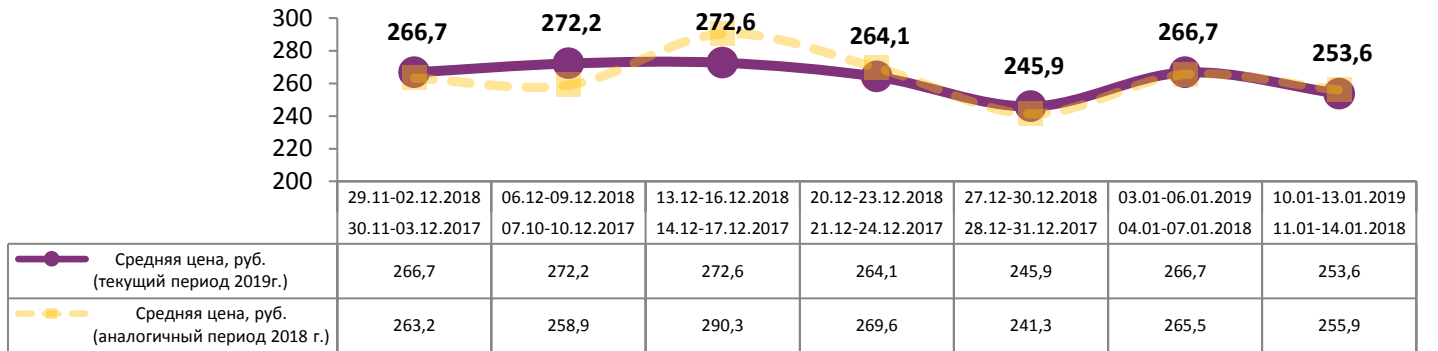
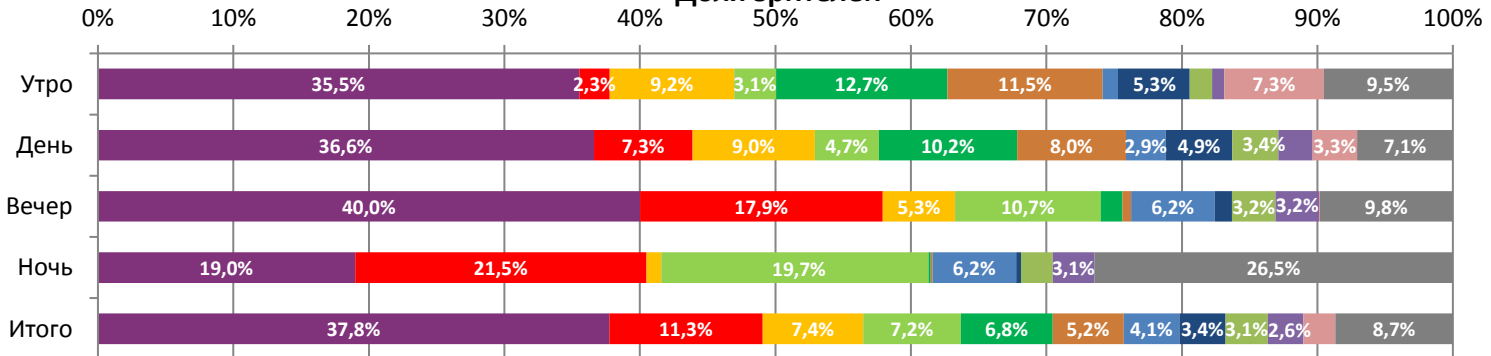
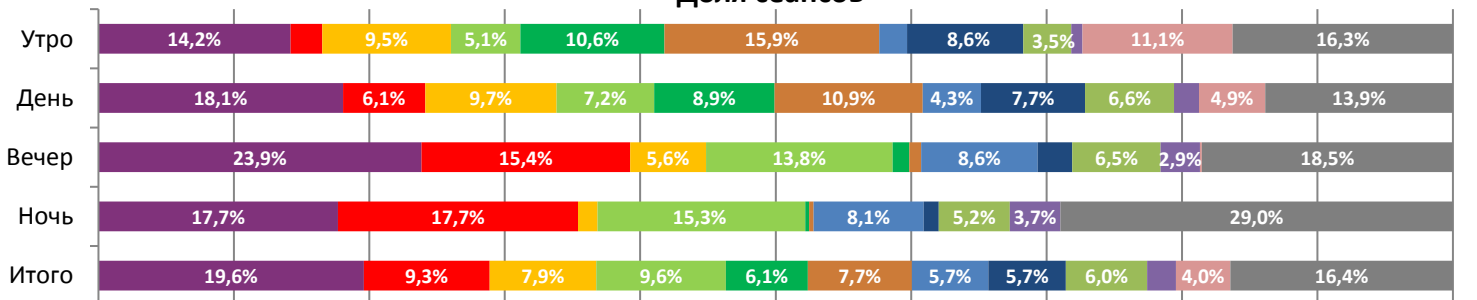


Динамика количества зрителей по уикендам

Динамика средней цены билета по уикендам

Доля зрителей

Доля сеансов


- Т-34
- Полицейский с Рублевки. Новогодний беспредел
- Путь домой
- Крид-2
- Гринч
- Три богатыря и наследница престола
- Начни сначала
- Мэри Поппинс возвращается
- Ёлки Последние
- Аквамен
- Снежная Королева: Зазеркалье
- Другие фильмы

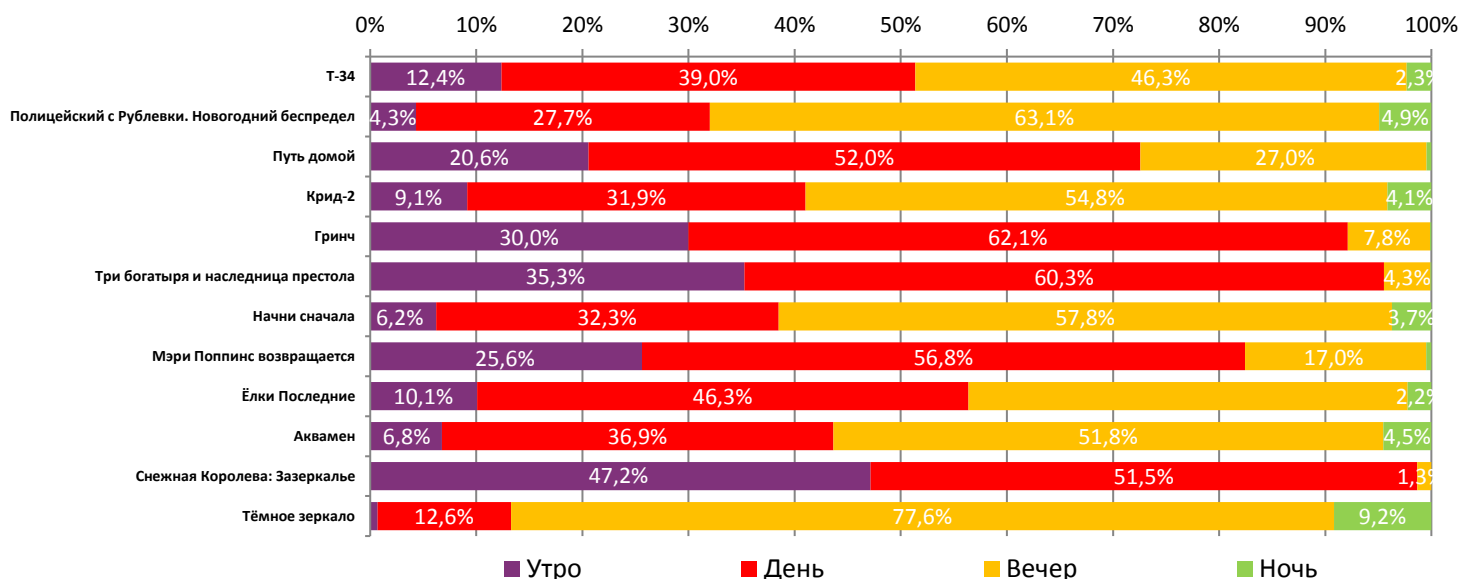
Временные промежутки по времени начала сеанса считаются следующим образом: «Утро» - с 06:00 до 11:59, «День» - с 12:00 по 17:59, «Вечер» - с 18:00 по 23:59, «Ночь» - с 00:00 по 05:59.

Доля зрителей отдельного фильма рассчитывается как соотношение количества проданных билетов на сеансы фильма в указанный период к количеству проданных билетов на все сеансы фильмов, демонстрируемых в аналогичный временной промежуток.

Доля сеансов отдельного релиза рассчитывается как соотношение количества состоявшихся сеансов фильма в указанный период к количеству состоявшихся сеансов всех фильмов, демонстрируемых в аналогичный временной промежуток.

Основные показатели кинопроката

№	Название фильма	№ ПУ	Дата релиза	Неделя проката	Возрастное ограничение	Прокатчик	За период с 10.01 по 13.01.2019						Всего					
							Наработка на сеанс по зрителям	Зрители	Изменение, %	Сборы, руб.	Изменение, %	Сеансов	Средняя цена билета	Зрители	Сборы, руб.	Сеансов		
1	Т-34	111024918	01.01.2019 (превью с 27.12.2018)	2	12+	СР	53,7	1 289 652	-49,3%	327 194 210	-53,5%	24 006	253,7	6 391 066	1 730 311 832	89 320		
2	Полицейский с Рублевки. Новогодний беспредел	111023318	20.12.2018	4	16+	CRP	33,9	386 046	-69,6%	102 234 916	-71,3%	11 376	264,8	5 687 540	1 530 890 636	125 837		
3	Путь домой	121030218	10.01.2019	1	6+	WDSSPR	26,2	253 761	-	62 774 505	-	9 670	247,4	253 761	62 774 505	9 670		
4	Крид-2	121030018	10.01.2019	1	16+	CAO	21,0	245 835	-	69 357 870	-	11 708	282,1	245 835	69 357 870	11 708		
5	Гринч	124005118	13.12.2018	5	6+	UPI	31,2	231 720	-74,1%	50 685 132	-76,6%	7 420	218,7	3 910 183	915 611 912	110 743		
6	Три богатыря и наследница престола	114008818	27.12.2018	3	6+	NKI	19,0	178 953	-79,9%	35 771 857	-82,2%	9 411	199,9	2 435 217	541 263 699	82 409		
7	Начни сначала	121030918	10.01.2019	1	16+	MG	20,3	141 041	-	42 394 875	-	6 932	300,6	141 041	42 394 875	6 932		
8	Мэри Поппинс возвращается	121028118	03.01.2019	2	6+	WDSSPR	16,5	115 671	-73,7%	28 617 157	-76,3%	7 010	247,4	744 362	198 719 642	27 748		
9	Ёлки Последние	111023918	27.12.2018	3	6+	FOX / BZL	14,5	106 589	-85,6%	26 263 643	-86,8%	7 343	246,4	2 521 004	670 683 025	80 649		
10	Аквамен	121028518	13.12.2018	5	12+	CAO	34,5	89 980	-71,9%	29 199 019	-73,0%	2 605	324,5	4 158 776	1 211 904 472	127 500		
11	Снежная Королева: Зазеркалье	114010018	01.01.2019	2	6+	СР	16,4	80 586	-77,4%	15 581 283	-80,6%	4 914	193,3	779 864	174 661 614	23 653		
12	Тёмное зеркало	121030718	10.01.2019	1	18+	EXP	18,1	65 622	-	17 590 875	-	3 619	268,1	65 622	17 590 875	3 619		
ИТОГО:							3 185 456	807 665 341	-59,6%	807 665 341	-61,6%	106 014						
Доля ТОП-12 в совокупных показателях периода:							93,2%	93,2%		93,2%		86,5%						

Распределение сеансов фильмов ТОП-12 по времени показа

ТОП-12 по наработке на сеанс

№	Название фильма	Количество сеансов	Наработка, зрителей	В % от средней наработки на сеанс
1	Т-34	24 006	53,7	193%
2	Человек-паук: Через вселенные	698	38,9	140%
3	Аквамен	2 605	34,5	124%
4	Богемская рапсодия	375	34,1	122%
5	Полицейский с Рублевки. Новогодний беспредел	11 376	33,9	122%
6	Гринч	7 420	31,2	112%
7	Путь домой	9 670	26,2	94%
8	Дом, который построил Джек	192	25,7	92%
9	Крид-2	11 708	21,0	75%
10	Фантастические твари: Преступления Грин-де-Вальда	75	20,9	75%
11	Хроники хищных городов	98	20,6	74%
12	Начни сначала	6 932	20,3	73%

27,9 – средняя наработка на сеанс (зрителей на сеанс) в отчетном периоде.



Число залов	Средняя цена билета, руб
1	193,4
2	224,3
3-4	249,4
5-6	246,9
7-8	259,3
9-11	282,9
12-24	374,1
Среднее за период	253,6

Число залов	Средняя наработка (зрителей на сеанс)
1	20,8
2	25,7
3-4	26,6
5-6	30,2
7-8	31,6
9-11	28,7
12-24	28,7
Среднее за период	27,9

Число залов	Сеансов за период	% от итога
1	16 962	14%
2	12 533	10%
3-4	20 567	17%
5-6	23 912	20%
7-8	26 360	22%
9-11	16 644	14%
12-24	5 566	5%
Общий итог	122 544	100%

Число залов	Средняя заполняемость зала, %
1	12,3%
2	22,4%
3-4	24,5%
5-6	26,5%
7-8	24,3%
9-11	21,3%
12-24	22,4%
Среднее за период	22,4%

Лучшее репертуарное планирование в зависимости от количества залов

Категория: 12-24 зала	Кол-во сеансов	Доля сеансов	Доля кассовых сборов
Т-34	69	17,0%	17,1%
Крид-2	58	14,3%	12,3%
Начни сначала	35	8,6%	10,2%
Полицейский с Рублевки. Новогодний беспредел	34	8,4%	9,8%
Путь домой	26	6,4%	6,2%
Гринч	24	5,9%	5,7%
Человек-паук: Через вселенные	12	3,0%	5,0%
Богемская рапсодия	12	3,0%	5,0%
Аквамен	12	3,0%	4,8%
Мэри Поппинс возвращается	12	3,0%	4,3%
Тёмное зеркало	13	3,2%	2,5%
Три богатыря и наследница престола	12	3,0%	2,4%
1+1: Голливудская история	14	3,5%	2,3%
Бамблби	9	2,2%	2,2%
Ёлки Последние	13	3,2%	2,1%
Дом, который построил Джек	4	1,0%	1,9%
Черная полоса	8	2,0%	1,2%
Жил-был Дэдпул	8	2,0%	1,1%
Щелкунчик и четыре королевства	4	1,0%	1,0%
Снежная Королева: Зазеркалье	4	1,0%	0,9%
МУЛЬТ в кино. Выпуск № 88	3	0,7%	0,6%
Снежные гонки	7	1,7%	0,4%
Пирсинг	5	1,2%	0,3%
Химера	4	1,0%	0,3%
Унесенные призраками	3	0,7%	0,3%
Итого	405	100%	100%
Категория: 9-11 залов	Кол-во сеансов	Доля сеансов	Доля кассовых сборов
Т-34	54	19,6%	25,4%
Путь домой	26	9,5%	11,1%
Полицейский с Рублевки. Новогодний беспредел	23	8,4%	11,0%
Крид-2	28	10,2%	9,6%
Начни сначала	18	6,5%	6,8%
Гринч	19	6,9%	6,6%
Аквамен	8	2,9%	5,5%
Мэри Поппинс возвращается	11	4,0%	4,1%
1+1: Голливудская история	14	5,1%	3,7%
Три богатыря и наследница престола	9	3,3%	3,1%
Ёлки Последние	12	4,4%	2,4%
Богемская рапсодия	6	2,2%	2,2%
Снежная Королева: Зазеркалье	7	2,5%	1,9%



Тёмное зеркало	8	2,9%	1,8%
Дом, который построил Джек	4	1,5%	1,0%
МУЛЬТ в кино. Выпуск № 88	2	0,7%	0,9%
Черная полоса	4	1,5%	0,8%
Жил-был Дэдпул	4	1,5%	0,6%
Снежные гонки	10	3,6%	0,6%
Бамблби	4	1,5%	0,5%
Химера	4	1,5%	0,4%
Общий итог	275	100,0%	100,0%
Категория: 7-8 залов	Кол-во сеансов	Доля сеансов	Доля кассовых сборов
Т-34	40	20,9%	27,1%
Полицейский с Рублевки. Новогодний беспредел	16	8,4%	13,3%
Крид-2	22	11,5%	12,2%
Гринч	14	7,3%	9,4%
Путь домой	18	9,4%	9,1%
Начни сначала	18	9,4%	6,3%
Три богатыря и наследница престола	7	3,7%	3,8%
Аквамен	4	2,1%	3,7%
Ёлки Последние	10	5,2%	3,6%
1+1: Голливудская история	12	6,3%	3,0%
Мэри Поппинс возвращается	8	4,2%	2,5%
Снежная Королева: Зазеркалье	4	2,1%	2,4%
Тёмное зеркало	6	3,1%	2,2%
Снежные гонки	10	5,2%	0,8%
МУЛЬТ в кино. Выпуск № 88	2	1,0%	0,7%
Общий итог	191	100,0%	100,0%
Категория: 5-6 залов	Кол-во сеансов	Доля сеансов	Доля кассовых сборов
Т-34	38	27,7%	50,7%
Гринч	14	10,2%	11,8%
Путь домой	13	9,5%	9,3%
Полицейский с Рублевки. Новогодний беспредел	16	11,7%	7,8%
Три богатыря и наследница престола	8	5,8%	5,7%
Крид-2	18	13,1%	3,2%
Мэри Поппинс возвращается	4	2,9%	2,4%
Снежная Королева: Зазеркалье	4	2,9%	2,1%
Ёлки Последние	4	2,9%	2,1%
Начни сначала	5	3,6%	2,0%
МУЛЬТ в кино. Выпуск № 88	2	1,5%	1,1%
1+1: Голливудская история	5	3,6%	1,1%
Снежные гонки	6	4,4%	0,6%
Общий итог	137	100,0%	100,0%
Категория: 3-4 зала	Кол-во сеансов	Доля сеансов	Доля кассовых сборов
Т-34	20	22,5%	49,4%
Гринч	4	4,5%	10,0%
Полицейский с Рублевки. Новогодний беспредел	4	4,5%	7,6%
Путь домой	11	12,4%	7,4%
Три богатыря и наследница престола	8	9,0%	7,1%
Мэри Поппинс возвращается	16	18,0%	7,0%
Крид-2	8	9,0%	4,2%
Ёлки Последние	7	7,9%	3,2%
Тайна семьи монстров	4	4,5%	2,9%
Жил-был Дэдпул	7	7,9%	1,2%
Общий итог	89	100,0%	100,0%
Категория: 2 зала	Кол-во сеансов	Доля сеансов	Доля кассовых сборов
Т-34	20	39,2%	67,5%
Полицейский с Рублевки. Новогодний беспредел	12	23,5%	14,7%
Путь домой	7	13,7%	6,8%
Гринч	5	9,8%	6,1%
Три богатыря и наследница престола	3	5,9%	2,6%
Ёлки Последние	4	7,8%	2,3%
Общий итог	51	100,0%	100,0%



ФОНД
КИНО

УИКЕНД №2
10.01 – 13.01.2019



ЕДИНАЯ
АВТОМАТИЗИРОВАННАЯ
ИНФОРМАЦИОННАЯ
СИСТЕМА

Категория: 1 зал	Кол-во сеансов	Доля сеансов	Доля кассовых сборов
Т-34	8	28,6%	72,4%
Тёмное зеркало	4	14,3%	10,5%
Полицейский с Рублевки. Новогодний беспредел	2	7,1%	5,7%
Мэри Поппинс возвращается	8	28,6%	5,6%
Три богатыря и наследница престола	4	14,3%	5,0%
Ёлки Последние	2	7,1%	0,8%
Общий итог	28	100,0%	100,0%

Примечание: При построении данного отчета анализируются данные от всех коммерческих демонстраторов, расположенных на территории Российской Федерации, правильность передачи отчетности от которых подтверждена при сверке данных с прокатной организацией. Демонстраторы сегментированы по категориям в зависимости от количества залов. В каждой категории выбирается демонстратор, показавший наилучший финансовый результат в данный временной период. Публикуется роспись такого демонстратора за период. Название демонстратора и другие данные не публикуются.