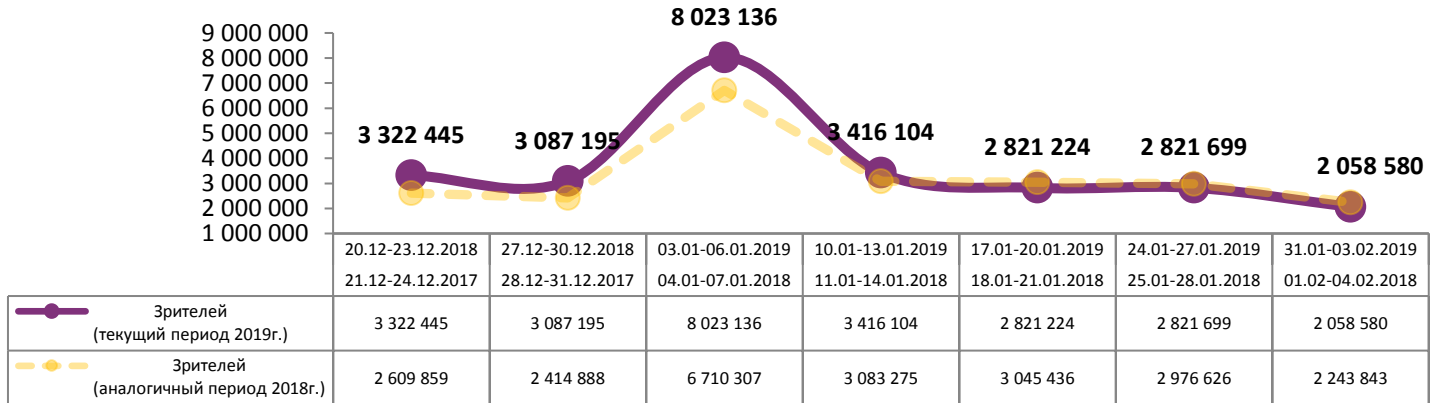
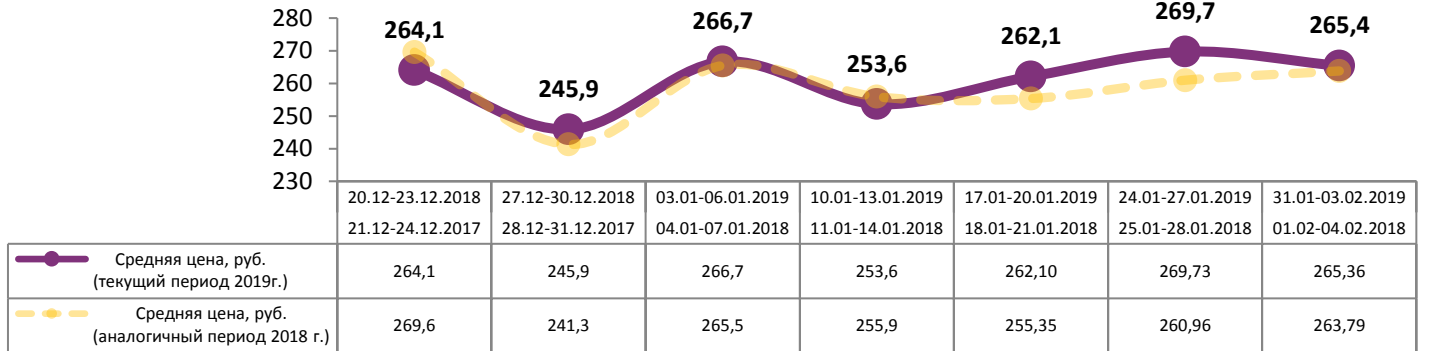
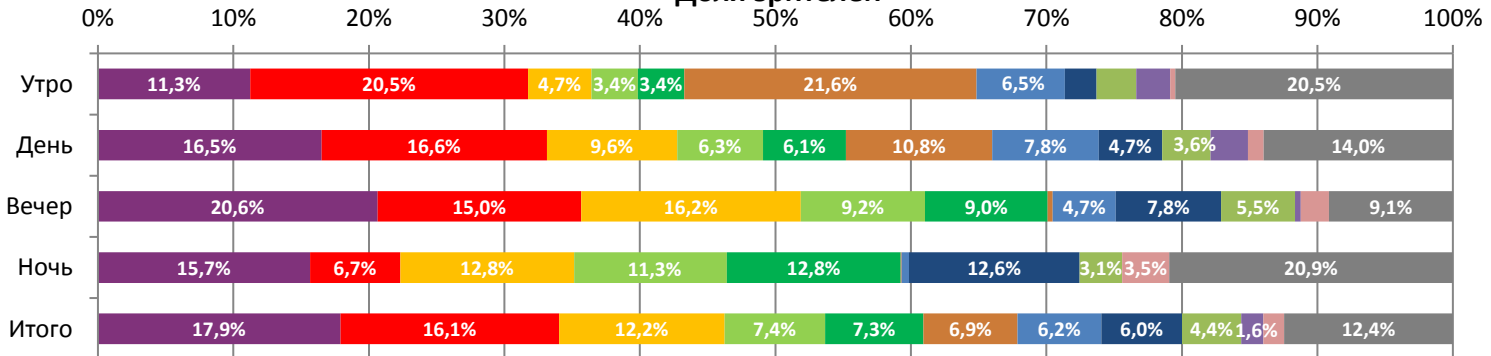
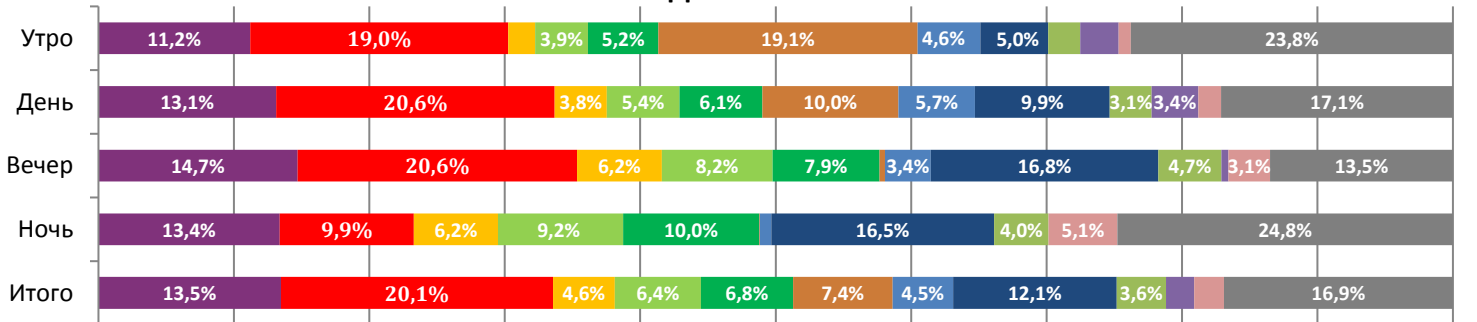


Динамика количества зрителей по уикендам

Динамика средней цены билета по уикендам

Доля зрителей

Доля сеансов


- Бабушка лёгкого поведения 2
- Стекло
- Т-34
- Мирай из будущего

- Спасти Ленинград
- Семья по-быстрому
- Рассвет
- Море соблазна

- Зеленая книга
- Волки и Овцы: Ход Свиньей
- Фаворитка
- Другие фильмы

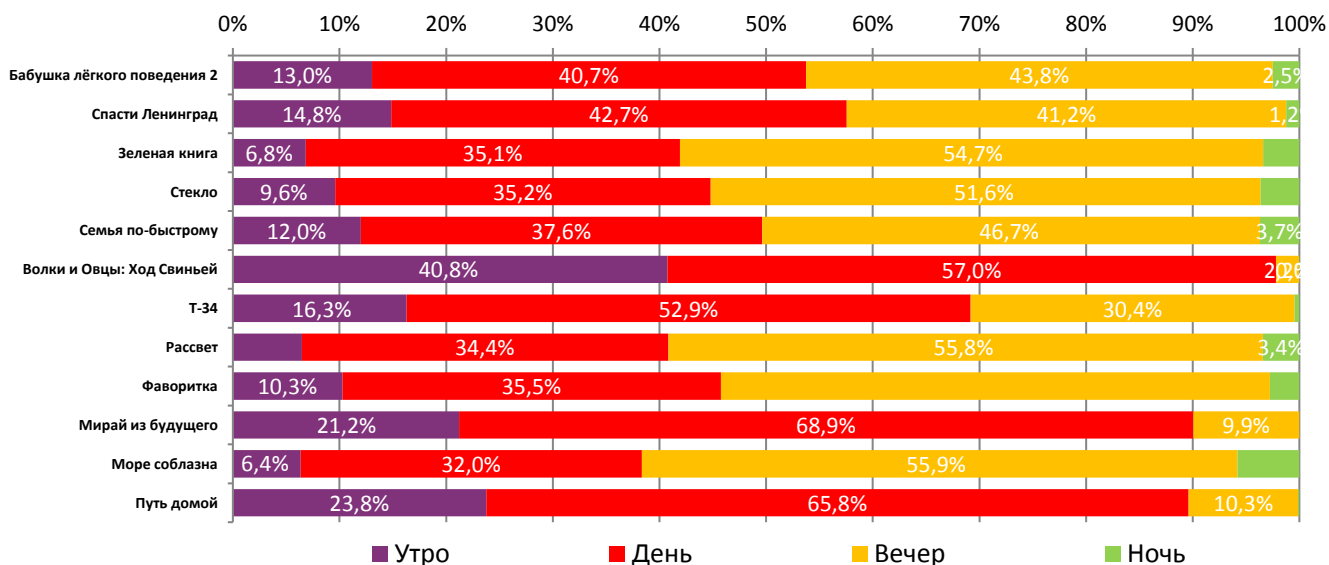
Временные промежутки по времени начала сеанса считаются следующим образом: «Утро» - с 06:00 до 11:59, «День» - с 12:00 по 17:59, «Вечер» - с 18:00 по 23:59, «Ночь» - с 00:00 по 05:59.

Доля зрителей отдельного фильма рассчитывается как соотношение количества проданных билетов на сеансы фильма в указанный период к количеству проданных билетов на все сеансы фильмов, демонстрируемых в аналогичный временной промежуток.

Доля сеансов отдельного релиза рассчитывается как соотношение количества состоявшихся сеансов фильма в указанный период к количеству состоявшихся сеансов всех фильмов, демонстрируемых в аналогичный временной промежуток.

Основные показатели кинопроката

№	Название фильма	№ ПУ	Дата релиза	Неделя проката	Возрастное ограничение	Прокатчик	За период с 31.01 по 03.02.2019						Всего				
							Наработка на сеанс по зрителям	Зрители	Изменение, %	Сборы, руб.	Изменение, %	Сеансов	Средняя цена билета	Зрители	Сборы, руб.	Сеансов	
1	Бабушка лёгкого поведения 2	111000519	24.01.2019	2	16+	СР	22,7	368 348	-52,0%	94 115 678	-52,5%	16 204	255,5	1 405 666	346 994 933	60 516	
2	Спаси Ленинград	111000319	31.01.2019 (превью с 27.01)	1	12+	UPI	13,8	332 432	-	80 857 904	-	24 174	243,2	504 392	119 654 728	32 270	
3	Зеленая книга	121029418	24.01.2019	2	16+	CPF	45,6	251 227	+25,9%	81 071 629	+22,7%	5 507	322,7	581 046	177 885 219	13 823	
4	Стекло	121030318	17.01.2019	3	16+	WDSSPR	20,0	152 761	-64,4%	43 043 744	-64,2%	7 649	281,8	2 194 994	596 416 527	92 336	
5	Семья по-быстрому	121031918	31.01.2019	1	16+	СР	18,3	149 567	-	42 338 365	-	8 175	283,1	149 567	42 338 365	8 175	
6	Волки и Овцы: Ход Свиной	114000219	24.01.2019	2	6+	NKI	16,1	142 770	-32,5%	30 213 911	-34,9%	8 846	211,6	391 337	83 606 911	29 885	
7	Т-34	111024918	01.01.2019 (превью с 27.12.2018)	5	12+	СР	23,7	127 260	-64,3%	31 715 700	-62,9%	5 373	249,2	8 580 430	2 217 359 579	162 035	
8	Рассвет	111000419	31.01.2019	1	16+	СР	8,4	122 818	-	30 891 058	-	14 543	251,5	122 951	30 906 049	14 545	
9	Фаворитка	121029218	31.01.2019	1	18+	FOX	20,6	89 835	-	29 574 110	-	4 367	329,2	91 757	33 018 768	4 375	
10	Мирай из будущего	124000119	31.01.2019	1	6+	EXP	13,4	33 666	-	8 365 857	-	2 514	248,5	35 083	8 733 363	2 547	
11	Море соблазна	121027718	24.01.2019	2	18+	VLG	12,0	31 652	-69,0%	9 277 913	-70,1%	2 641	293,1	174 384	49 635 368	12 907	
12	Путь домой	121030218	10.01.2019	4	6+	WDSSPR	30,5	26 713	-53,5%	6 360 077	-53,0%	875	238,1	596 925	139 801 437	29 666	
							ИТОГО:	1 829 049	-25,1%	487 825 946	-24,1%	100 868					
Доля ТОП-12 в совокупных показателях периода:							88,9%			89,3%			83,8%				

Распределение сеансов фильмов ТОП-12 по времени показа

ТОП-12 по наработке на сеанс

№	Название фильма	Количество сеансов	Наработка, зрителей	В % от средней наработки на сеанс
1	Зеленая книга	5 507	45,6	267%
2	Человек-паук: Через вселенные	181	30,7	179%
3	Путь домой	875	30,5	178%
4	Мэри Поппинс возвращается	71	25,9	152%
5	Аквамен	618	24,4	143%
6	Т-34	5 373	23,7	138%
7	Гринч	835	23,5	138%
8	Бабушка лёгкого поведения 2	16 204	22,7	133%
9	Три богатыря и наследница престола	81	21,2	124%
10	Фаворитка	4 367	20,6	120%
11	Стекло	7 649	20,0	117%
12	Семья по-быстрому	8 175	18,3	107%

17,1 – средняя наработка на сеанс (зрителей на сеанс) в отчетном периоде.



Число залов	Средняя цена билета, руб
1	193,3
2	227,8
3-4	263,0
5-6	254,8
7-8	266,9
9-11	289,4
12-24	391,0
Среднее за период	265,4

Число залов	Средняя наработка (зрителей на сеанс)
1	12,2
2	13,1
3-4	14,4
5-6	18,1
7-8	20,0
9-11	19,7
12-24	24,7
Среднее за период	17,1

Число залов	Сеансов за период	% от итога
1	15 892	13%
2	12 453	10%
3-4	20 381	17%
5-6	24 003	20%
7-8	26 041	22%
9-11	16 128	13%
12-24	5 444	5%
Общий итог	120 342	100%

Число залов	Средняя заполняемость зала, %
1	7,2%
2	12,4%
3-4	14,5%
5-6	17,1%
7-8	16,2%
9-11	15,0%
12-24	19,1%
Среднее за период	14,5%

Лучшее репертуарное планирование в зависимости от количества залов

Категория: 12-24 зала	Кол-во сеансов	Доля сеансов	Доля кассовых сборов
Зеленая книга	32	9,8%	29,7%
Фаворитка	21	6,4%	11,3%
Бабушка лёгкого поведения 2	27	8,3%	9,1%
Спасти Ленинград	49	15,0%	7,2%
Семья по-быстрому	18	5,5%	5,9%
Стекло	12	3,7%	5,2%
Рассвет	39	11,9%	4,7%
Аквамен	11	3,4%	3,7%
Море соблазна	12	3,7%	3,6%
Белый парень Рик	15	4,6%	3,0%
Волки и Овцы: Ход Свиньей	12	3,7%	1,9%
Путь домой	4	1,2%	1,9%
Человек-паук: Через вселенные	4	1,2%	1,8%
Мирай из будущего	8	2,4%	1,7%
Приключения Аладдина	8	2,4%	1,6%
Две королевы	4	1,2%	1,4%
Богемская рапсодия	4	1,2%	1,3%
Ангел	6	1,8%	0,9%
Стажер	6	1,8%	0,9%
Астрал: Новое измерение	4	1,2%	0,6%
Зубы, писать и в постель	5	1,5%	0,5%
ВЕЕФ: РУССКИЙ ХИП-ХОП	4	1,2%	0,5%
Т-34	3	0,9%	0,4%
Русский бес	4	1,2%	0,4%
Астерикс и тайное зелье	3	0,9%	0,3%
МУЛЬТ в кино. Выпуск № 90	4	1,2%	0,2%
Сила девяти Богов	3	0,9%	0,1%
Красивый мальчик	3	0,9%	0,1%
Холмс и Ватсон	2	0,6%	0,0%
Итого	327	100%	100%
Категория: 9-11 залов	Кол-во сеансов	Доля сеансов	Доля кассовых сборов
Зеленая книга	28	9,8%	21,8%
Бабушка лёгкого поведения 2	27	9,5%	12,4%
Стекло	20	7,0%	11,5%
Спасти Ленинград	50	17,5%	11,0%
Семья по-быстрому	19	6,7%	8,1%
Фаворитка	16	5,6%	6,6%
Аквамен	4	1,4%	3,9%
Т-34	12	4,2%	3,7%



Волки и Овцы: Ход Свиньей	11	3,9%	3,4%
Рассвет	16	5,6%	2,9%
Богемская рапсодия	8	2,8%	2,6%
Мирай из будущего	10	3,5%	1,8%
Путь домой	4	1,4%	1,6%
Астрал: Новое измерение	5	1,8%	1,4%
Море соблазна	4	1,4%	1,3%
Белый парень Рик	6	2,1%	1,1%
ВЕЕФ: РУССКИЙ ХИП-ХОП	4	1,4%	1,0%
МУЛЬТ в кино. Выпуск № 90	4	1,4%	0,8%
Гринч	4	1,4%	0,7%
Ангел	4	1,4%	0,6%
Стажер	4	1,4%	0,4%
Русский бес	6	2,1%	0,4%
Зубы, писать и в постель	4	1,4%	0,3%
Приключения Аладдина	5	1,8%	0,3%
Астерикс и тайное зелье	4	1,4%	0,3%
Холмс и Ватсон	4	1,4%	0,2%
Сила девяти Богов	2	0,7%	0,1%
Общий итог	285	100,0%	100,0%
Категория: 7-8 залов	Кол-во сеансов	Доля сеансов	Доля кассовых сборов
Зеленая книга	20	9,3%	26,0%
Бабушка лёгкого поведения 2	24	11,1%	16,9%
Спасти Ленинград	38	17,6%	9,9%
Фаворитка	12	5,6%	8,5%
Стекло	13	6,0%	8,0%
Семья по-быстрому	13	6,0%	7,6%
Т-34	8	3,7%	4,7%
Волки и Овцы: Ход Свиньей	12	5,6%	3,4%
Рассвет	16	7,4%	3,0%
Гринч	8	3,7%	2,4%
Море соблазна	4	1,9%	1,8%
Мирай из будущего	12	5,6%	1,7%
Астрал: Новое измерение	4	1,9%	1,4%
ВЕЕФ: РУССКИЙ ХИП-ХОП	4	1,9%	1,4%
Астерикс и тайное зелье	4	1,9%	1,1%
Белый парень Рик	6	2,8%	0,8%
Приключения Аладдина	6	2,8%	0,4%
Русский бес	4	1,9%	0,4%
МУЛЬТ в кино. Выпуск № 90	2	0,9%	0,4%
Стажер	2	0,9%	0,1%
Холмс и Ватсон	4	1,9%	0,1%
Общий итог	216	100,0%	100,0%
Категория: 5-6 залов	Кол-во сеансов	Доля сеансов	Доля кассовых сборов
Зеленая книга	29	22,8%	49,5%
Фаворитка	16	12,6%	19,7%
Стекло	12	9,4%	10,7%
Мирай из будущего	4	3,1%	3,1%
Мэри Поппинс возвращается	4	3,1%	2,9%
Две королевы	4	3,1%	2,5%
Спасти Ленинград	10	7,9%	2,4%
Семья по-быстрому	4	3,1%	1,9%
Человек-паук: Через вселенные	4	3,1%	1,6%
Море соблазна	4	3,1%	1,4%
Бабушка лёгкого поведения 2	4	3,1%	1,1%
Т-34	4	3,1%	0,8%
Белый парень Рик	8	6,3%	0,8%
Зубы, писать и в постель	4	3,1%	0,5%
Рассвет	4	3,1%	0,5%
Красивый мальчик	4	3,1%	0,3%
Волки и Овцы: Ход Свиньей	4	3,1%	0,2%
Сила девяти Богов	2	1,6%	0,1%
МУЛЬТ в кино. Выпуск № 90	2	1,6%	0,1%
Общий итог	127	100,0%	100,0%



Категория: 3-4 зала	Кол-во сеансов	Доля сеансов	Доля кассовых сборов
Бабушка лёгкого поведения 2	13	11,7%	23,5%
Спасти Ленинград	28	25,2%	20,6%
Стекло	8	7,2%	9,4%
Т-34	8	7,2%	9,3%
Зеленая книга	6	5,4%	7,8%
Волки и Овцы: Ход Свиньей	9	8,1%	7,0%
Семья по-быстрому	10	9,0%	5,6%
Рассвет	10	9,0%	4,1%
Гринч	2	1,8%	3,8%
Три богатыря и наследница престола	2	1,8%	3,1%
Полицейский с рублевки. Новогодний беспредел	4	3,6%	2,3%
Мирай из будущего	7	6,3%	2,2%
МУЛЬТ в кино. Выпуск № 90	4	3,6%	1,4%
Общий итог	111	100,0%	100,0%
Категория: 2 зала	Кол-во сеансов	Доля сеансов	Доля кассовых сборов
Зеленая книга	8	15,4%	43,3%
Фаворитка	8	15,4%	38,1%
Красивый мальчик	4	7,7%	7,7%
Спасти Ленинград	7	13,5%	2,3%
Ангел	4	7,7%	2,3%
Море соблазна	4	7,7%	1,9%
Семья по-быстрому	4	7,7%	1,7%
Белый парень Рик	4	7,7%	1,5%
Бабушка лёгкого поведения 2	3	5,8%	0,6%
МУЛЬТ в кино. Выпуск № 90	2	3,8%	0,4%
Холмс и Ватсон	4	7,7%	0,2%
Общий итог	52	100,0%	100,0%
Категория: 1 зал	Кол-во сеансов	Доля сеансов	Доля кассовых сборов
Бабушка лёгкого поведения 2	4	14,3%	36,7%
Спасти Ленинград	8	28,6%	25,6%
Рассвет	8	28,6%	18,3%
Т-34	4	14,3%	17,1%
Волки и Овцы: Ход Свиньей	4	14,3%	2,3%
Общий итог	28	100,0%	100,0%

Примечание: При построении данного отчета анализируются данные от всех коммерческих демонстраторов, расположенных на территории Российской Федерации, правильность передачи отчетности от которых подтверждена при сверке данных с прокатной организацией. Демонстраторы сегментированы по категориям в зависимости от количества залов. В каждой категории выбирается демонстратор, показавший наилучший финансовый результат в данный временной период. Публикуется роспись такого демонстратора за период. Название демонстратора и другие данные не публикуются.