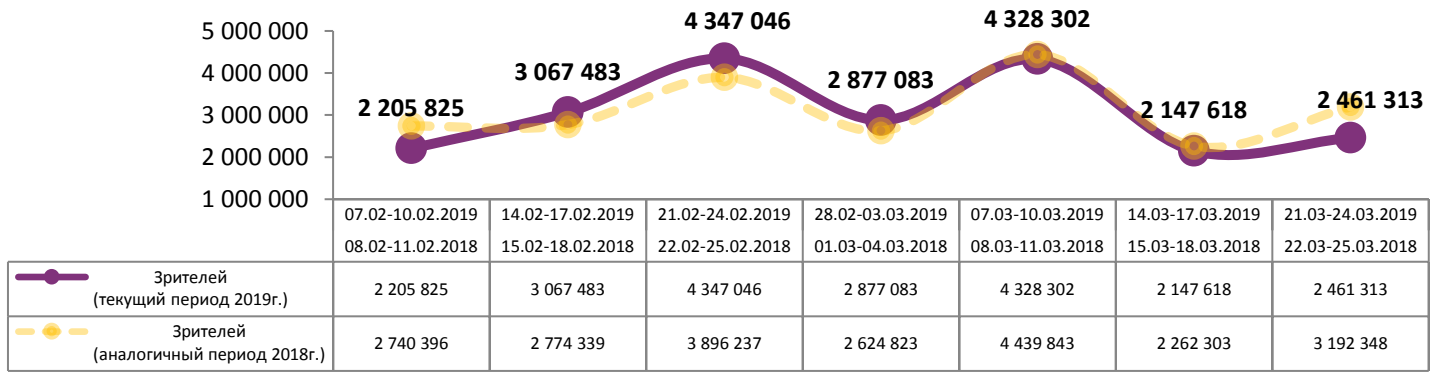
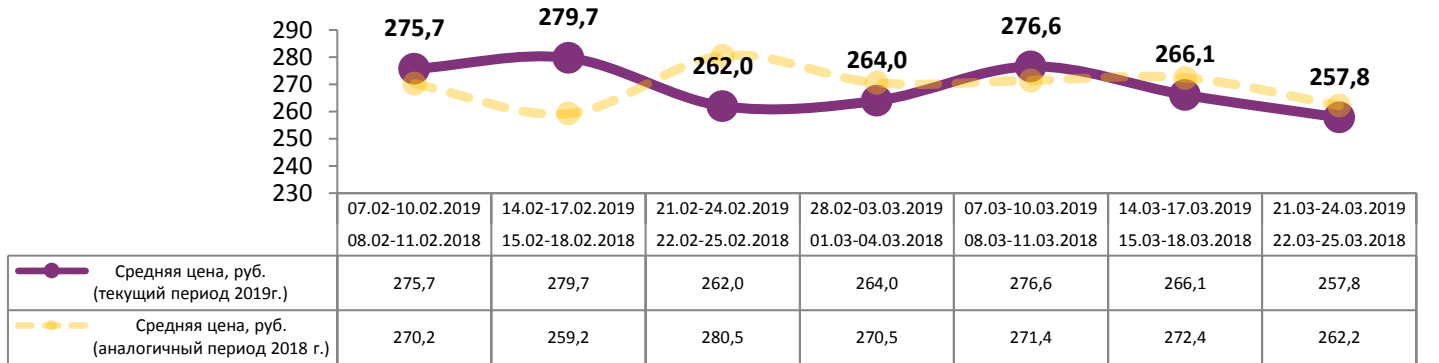
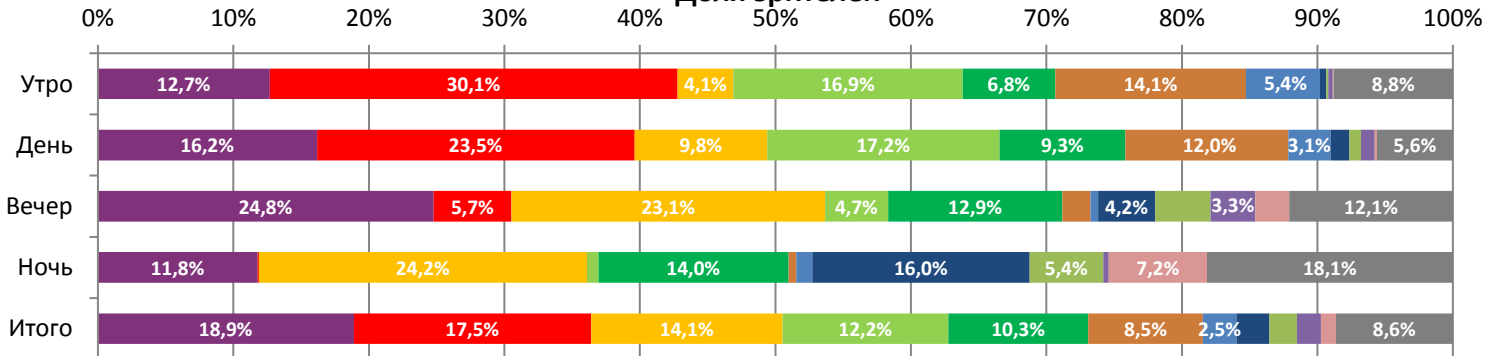
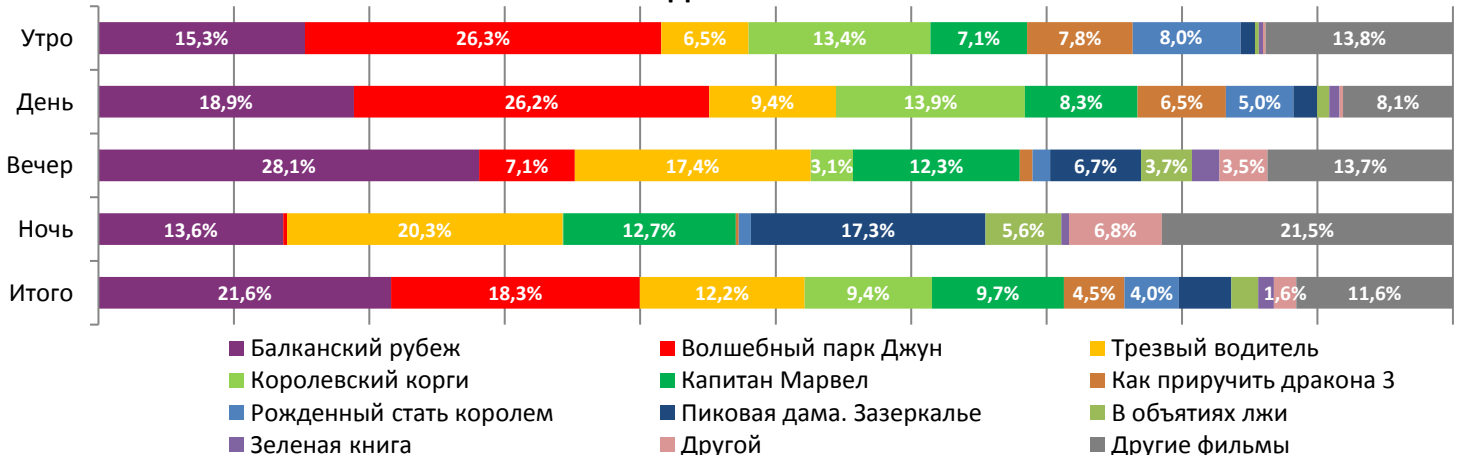


Динамика количества зрителей по уикендам

Динамика средней цены билета по уикендам

Доля зрителей

Доля сеансов


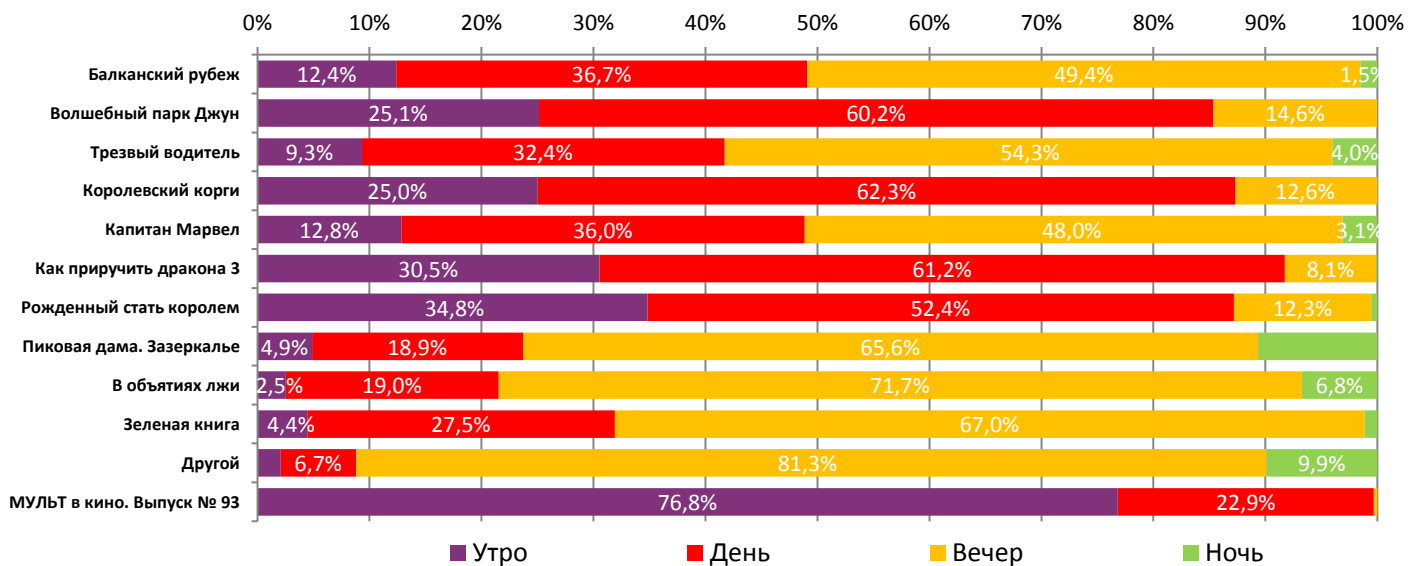
Временные промежутки по времени начала сеанса считаются следующим образом: «Утро» - с 06:00 до 11:59, «День» - с 12:00 по 17:59, «Вечер» - с 18:00 по 23:59, «Ночь» - с 00:00 по 05:59.

Доля зрителей отдельного фильма рассчитывается как соотношение количества проданных билетов на сеансы фильма в указанный период к количеству проданных билетов на все сеансы фильмов, демонстрируемых в аналогичный временной промежуток.

Доля сеансов отдельного релиза рассчитывается как соотношение количества состоявшихся сеансов фильма в указанный период к количеству состоявшихся сеансов всех фильмов, демонстрируемых в аналогичный временной промежуток.

Основные показатели кинопроката

№	Название фильма	№ ПУ	Дата релиза	Неделя проката	Возрастное ограничение	Прокатчик	За период с 21.03 по 24.03.2019					Всего					
							Наработка на сеанс по зрителям	Зрители	Изменение, %	Сборы, руб.	Изменение, %	Сеансов	Средняя цена билета	Зрители	Сборы, руб.	Сеансов	
1	Балканский рубеж	111004119	21.03.2019	1	16+	FOX	18	464 986	-	126 005 497	-	25 932	271,0	465 903	126 253 221	25 956	
2	Волшебный парк Джун	124001519	21.03.2019	1	6+	CPP	20	430 811	-	96 608 269	-	22 015	224,2	431 168	96 608 269	22 018	
3	Трезвый водитель	111004519	21.03.2019	1	16+	WDSSPR	24	347 946	-	98 742 655	-	14 605	283,8	348 042	98 766 560	14 612	
4	Королевский корги	124001019	21.03.2019	1	6+	VLG	27	301 210	-	71 774 382	-	11 293	238,3	301 419	71 800 422	11 303	
5	Капитан Марвел	121002119	07.03.2019	3	16+	WDSSPR	22	254 096	-63,3%	74 682 963	-63,0%	11 667	293,9	3 681 513	1 051 159 058	140 833	
6	Как приручить дракона 3	124000719	21.02.2019	5	6+	UPI	39	208 046	-55,3%	46 201 555	-56,2%	5 380	222,1	6 753 143	1 596 570 811	191 427	
7	Рожденный стать королем	121001019	14.03.2019	2	6+	FOX	13	60 878	-63,3%	12 849 967	-69,3%	4 814	211,1	263 278	61 692 812	25 866	
8	Пиковая дама. Зазеркалье	111003619	14.03.2019	2	16+	WDSSPR	13	60 225	-62,9%	15 406 837	-64,7%	4 652	255,8	291 614	73 075 281	23 899	
9	В объятиях лжи	121004919	21.03.2019	1	18+	VLG	21	49 734	-	15 611 620	-	2 382	313,9	49 734	15 611 620	2 382	
10	Зеленая книга	121029418	24.01.2019	9	16+	CPF	31	43 972	-40,0%	13 260 762	-40,7%	1 398	301,6	1 862 423	538 923 215	51 175	
11	Другой	121005219	21.03.2019	1	18+	EXP	14	26 856	-	7 713 951	-	1 975	287,2	26 856	7 713 951	1 975	
12	МУЛЬТ в кино. Выпуск № 93	114001919	16.03.2019	2	0+	MVK	11	21 134	-25,4%	2 489 360	-27,9%	1 950	117,8	52 585	6 255 115	4 686	
ИТОГО:							2 269 894	+19,5%	581 347 818	14,8%	108 063						
Доля ТОП-12 в совокупных показателях периода:							92,2%		91,6%		90,1%						

Распределение сеансов фильмов ТОП-12 по времени показа

ТОП-12 по наработке на сеанс

№	Название фильма	Количество сеансов	Наработка, зрителей	В % от средней наработки на сеанс
1	Агент Мамбо	152	60	290%
2	Маняшино озеро	63	47	229%
3	Как приручить дракона 3	5 380	39	189%
4	Зеленая книга	1 398	31	153%
5	Королевский корги	11 293	27	130%
6	Алита: Боевой ангел	187	25	122%
7	Трезвый водитель	14 605	24	116%
8	Наркокурьер	791	24	116%
9	Громкая связь	822	24	115%
10	Середина 90-х	400	23	114%
11	Ван Гоги	205	22	107%
12	Капитан Марвел	11 667	22	106%

21 – средняя наработка на сеанс (зрителей на сеанс) в отчетном периоде.

Число залов	Средняя цена билета, руб
1	193,8
2	222,3
3-4	252,2
5-6	249,5
7-8	258,8
9-11	283,4
12-24	371,7
Среднее за период	257,8

Число залов	Средняя наработка (зрителей на сеанс)
1	14
2	16
3-4	19
5-6	22
7-8	23
9-11	23
12-24	26
Среднее за период	21

Число залов	Сеансов за период	% от итога
1	14 896	12%
2	12 376	10%
3-4	20 474	17%
5-6	24 295	20%
7-8	25 981	22%
9-11	16 432	14%
12-24	5 530	5%
Общий итог	119 984	100%

Число залов	Средняя заполняемость зала, %
1	8,4%
2	15,1%
3-4	18,4%
5-6	21,1%
7-8	19,7%
9-11	18,1%
12-24	21,6%
Среднее за период	17,8%

Лучшее репертурное планирование в зависимости от количества залов

Категория: 12-24 зала	Кол-во сеансов	Доля сеансов	Доля кассовых сборов
Трезвый водитель	46	11,2%	17,6%
Капитан Марвел	36	8,8%	13,5%
Балканский рубеж	40	9,8%	11,7%
Королевский корги	36	8,8%	10,7%
Волшебный парк Джун	58	14,1%	9,1%
Как приручить дракона 3	27	6,6%	7,4%
Зеленая книга	9	2,2%	3,4%
Закатать в асфальт	8	2,0%	3,4%
В объятиях лжи	11	2,7%	2,8%
Наркокурьер	7	1,7%	2,8%
Власть	6	1,5%	2,1%
Другой	17	4,1%	2,1%
Громкая связь	7	1,7%	1,7%
Алита: Боевой ангел	7	1,7%	1,6%
Середина 90-х	4	1,0%	1,6%
Рожденный стать королем	8	2,0%	1,6%
Стертая личность	11	2,7%	1,3%
Пиковая дама. Зазеркалье	12	2,9%	1,1%
Счастливого нового дня смерти	5	1,2%	1,0%
Любовницы	7	1,7%	0,7%
Родители легкого поведения	4	1,0%	0,5%
Юморист	4	1,0%	0,4%
Звонок мертвецу	6	1,5%	0,4%
Затерянные во льдах	4	1,0%	0,4%
Чужой	4	1,0%	0,4%
Добро пожаловать в Акапулько	5	1,2%	0,3%
Время возмездия	5	1,2%	0,2%
Гурвинек. Волшебная игра	6	1,5%	0,2%
Хрустальное небо вчерашнего дня	3	0,7%	0,1%
МУЛЬТ в кино. Выпуск № 93	3	0,7%	0,1%
Норм и Несокрушимые: Ключи от королевства	2	0,5%	0,0%
ВМаяковский	1	0,2%	0,0%
Гости	1	0,2%	0,0%
Общий итог	410	100,0%	100,0%
Категория: 9-11 залов	Кол-во сеансов	Доля сеансов	Доля кассовых сборов
Капитан Марвел	44	15,8%	19,3%
Трезвый водитель	44	15,8%	17,4%
Балканский рубеж	46	16,5%	16,6%
Королевский корги	28	10,1%	12,3%
Волшебный парк Джун	37	13,3%	10,4%



Как приручить дракона 3	18	6,5%	10,0%
Зеленая книга	11	4,0%	4,4%
В объятиях лжи	6	2,2%	2,5%
Закатать в асфальт	4	1,4%	1,3%
Стертая личность	8	2,9%	1,3%
Родители легкого поведения	4	1,4%	1,2%
Пиковая дама. Зазеркалье	6	2,2%	0,9%
Гурвинек. Волшебная игра	8	2,9%	0,9%
Другой	4	1,4%	0,6%
Рожденный стать королем	4	1,4%	0,4%
Звонок мертвецу	4	1,4%	0,4%
МУЛЬТ в кино. Выпуск № 93	2	0,7%	0,1%
Общий итог	278	100,0%	100,0%
Категория: 7-8 залов	Кол-во сеансов	Доля сеансов	Доля кассовых сборов
Капитан Марвел	23	11,0%	23,5%
Балканский рубеж	40	19,1%	15,5%
Трезвый водитель	22	10,5%	13,4%
Волшебный парк Джун	32	15,3%	11,4%
Королевский корги	20	9,6%	11,3%
Как приручить дракона 3	12	5,7%	5,7%
Наркокурьер	5	2,4%	2,7%
Закатать в асфальт	4	1,9%	2,7%
В объятиях лжи	4	1,9%	2,6%
Зеленая книга	4	1,9%	2,3%
Другой	7	3,3%	1,5%
Стертая личность	6	2,9%	1,4%
Середина 90-х	4	1,9%	1,4%
Ван Гоги	4	1,9%	1,3%
Громкая связь	4	1,9%	1,3%
Любовницы	5	2,4%	0,8%
Пиковая дама. Зазеркалье	4	1,9%	0,4%
МУЛЬТ в кино. Выпуск № 93	4	1,9%	0,4%
Рожденный стать королем	4	1,9%	0,4%
Гости	1	0,5%	0,0%
Общий итог	209	100,0%	100,0%
Категория: 5-6 залов	Кол-во сеансов	Доля сеансов	Доля кассовых сборов
Балканский рубеж	30	19,6%	21,2%
Трезвый водитель	16	10,5%	15,3%
Как приручить дракона 3	12	7,8%	14,5%
Волшебный парк Джун	19	12,4%	13,8%
Королевский корги	18	11,8%	12,4%
Капитан Марвел	13	8,5%	9,7%
Пиковая дама. Зазеркалье	8	5,2%	3,8%
В объятиях лжи	6	3,9%	2,2%
Алита: Боевой ангел	4	2,6%	1,4%
Рожденный стать королем	3	2,0%	1,2%
Другой	6	3,9%	1,2%
Время возмездия	2	1,3%	0,6%
Норм и Несокрушимые: Ключи от королевства	2	1,3%	0,6%
Звонок мертвецу	4	2,6%	0,6%
Хрустальное небо вчерашнего дня	2	1,3%	0,5%
МУЛЬТ в кино. Выпуск № 93	2	1,3%	0,5%
Родители легкого поведения	2	1,3%	0,3%
Счастливого нового дня смерти	2	1,3%	0,2%
Чайка	2	1,3%	0,1%
Общий итог	153	100,0%	100,0%
Категория: 3-4 зала	Кол-во сеансов	Доля сеансов	Доля кассовых сборов
Капитан Марвел	22	19,6%	39,4%
Балканский рубеж	18	16,1%	15,4%
Трезвый водитель	12	10,7%	10,5%
Волшебный парк Джун	18	16,1%	9,9%
Королевский корги	18	16,1%	9,0%
Как приручить дракона 3	4	3,6%	7,3%
В объятиях лжи	8	7,1%	4,7%
Рожденный стать королем	4	3,6%	1,8%
Ван Гоги	2	1,8%	1,2%



Великий Северный Путь	4	3,6%	0,4%
МУЛЬТ в кино. Выпуск № 93	2	1,8%	0,2%
Общий итог	112	100,0%	100,0%
Категория: 2 зала	Кол-во сеансов	Доля сеансов	Доля кассовых сборов
Волшебный парк Джун	16	26,7%	33,8%
Балканский рубеж	16	26,7%	26,0%
Трезвый водитель	8	13,3%	14,7%
Королевский корги	4	6,7%	14,0%
Капитан Марвел	7	11,7%	5,8%
Рожденный стать королем	5	8,3%	2,9%
Пиковая дама. Зазеркалье	4	6,7%	2,8%
Общий итог	60	100,0%	100,0%
Категория: 1 зал	Кол-во сеансов	Доля сеансов	Доля кассовых сборов
Балканский рубеж	4	14,8%	27,2%
Волшебный парк Джун	8	29,6%	26,9%
Трезвый водитель	4	14,8%	21,9%
Капитан Марвел	4	14,8%	12,0%
Пиковая дама. Зазеркалье	4	14,8%	8,0%
Рожденный стать королем	3	11,1%	4,0%
Общий итог	27	100,0%	100,0%

Примечание: При построении данного отчета анализируются данные от всех коммерческих демонстраторов, расположенных на территории Российской Федерации, правильность передачи отчетности от которых подтверждена при сверке данных с прокатной организацией. Демонстраторы сегментированы по категориям в зависимости от количества залов. В каждой категории выбирается демонстратор, показавший наилучший финансовый результат в данный временной период. Публикуется роспись такого демонстратора за период. Название демонстратора и другие данные не публикуются.