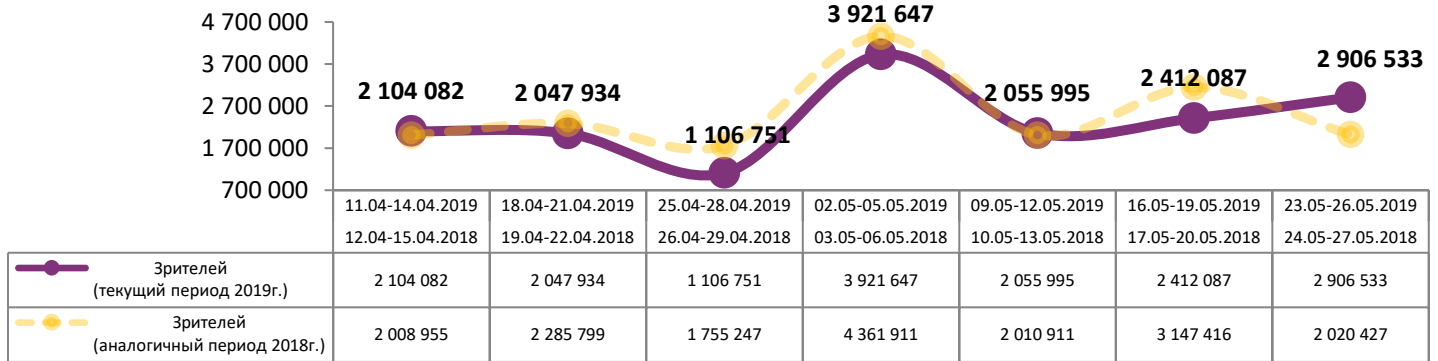
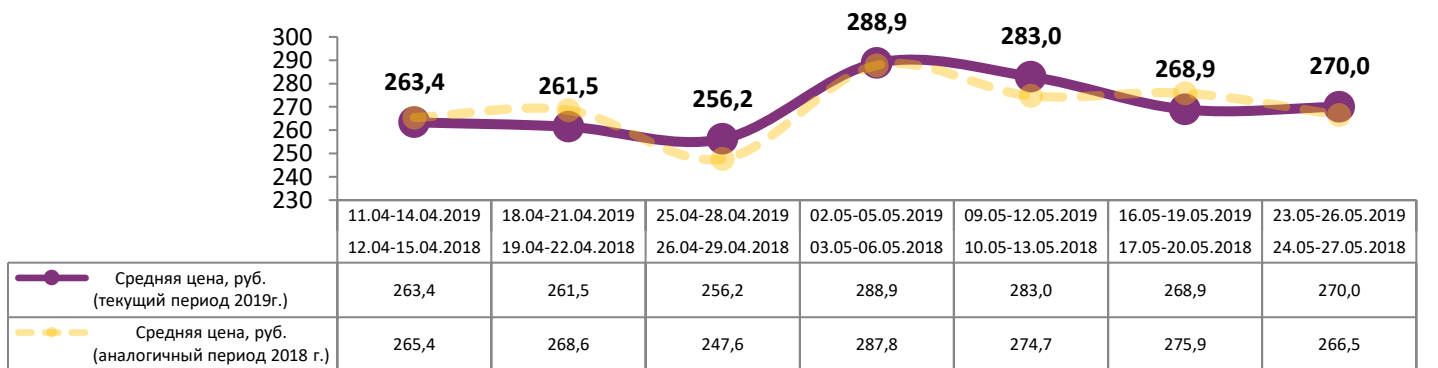


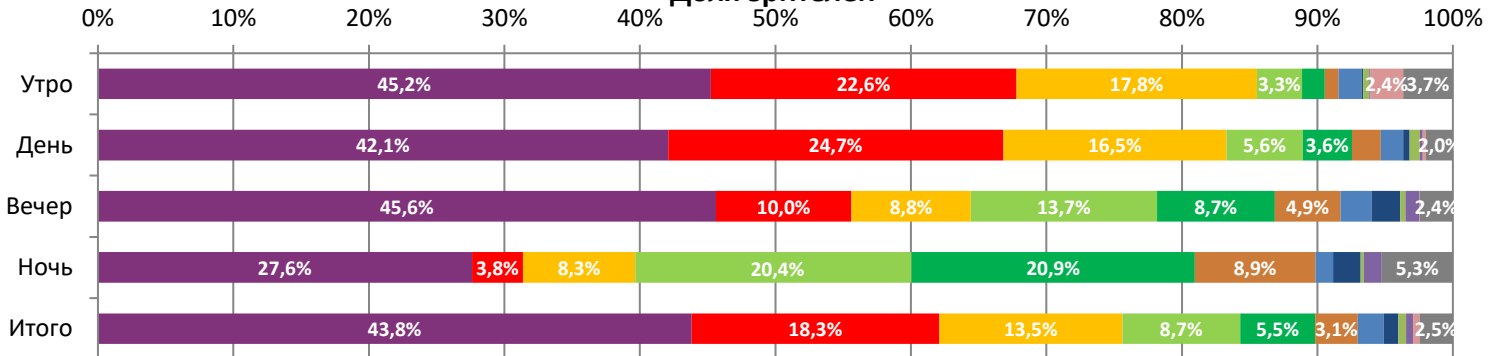
Динамика количества зрителей по уикендам



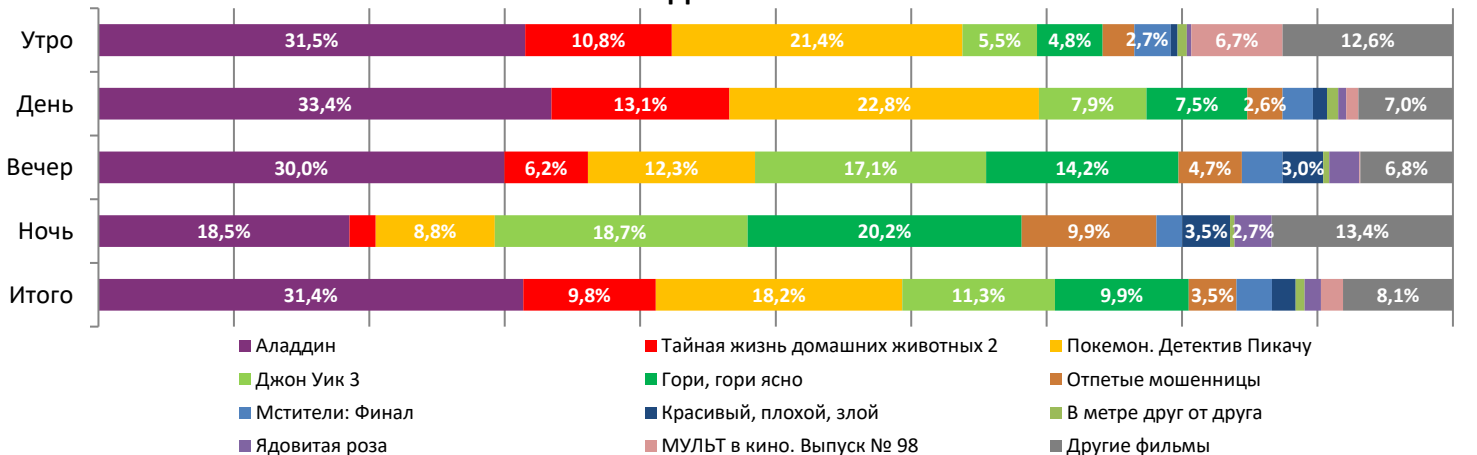
Динамика средней цены билета по уикендам



Доля зрителей



Доля сеансов



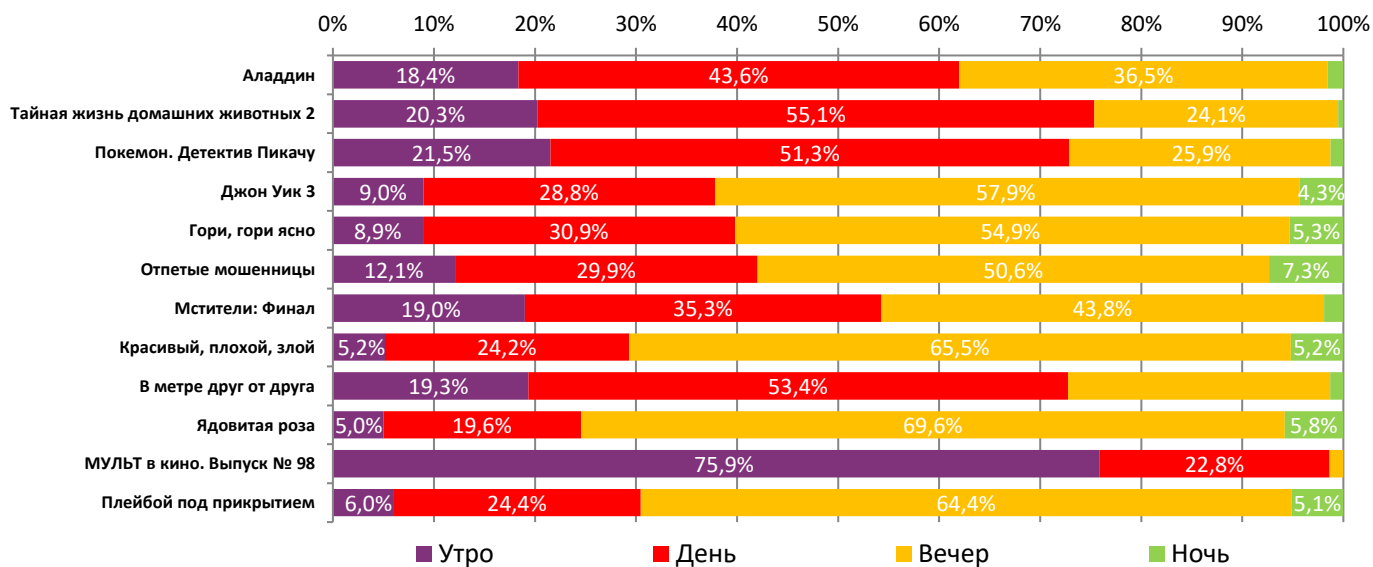
Временные промежутки по времени начала сеанса считаются следующим образом: «Утро» - с 06:00 до 11:59, «День» - с 12:00 по 17:59, «Вечер» - с 18:00 по 23:59, «Ночь» - с 00:00 по 05:59.

Доля зрителей отдельного фильма рассчитывается как соотношение количества проданных билетов на сеансы фильма в указанный период к количеству проданных билетов на все сеансы фильмов, демонстрируемых в аналогичный временной промежуток.

Доля сеансов отдельного релиза рассчитывается как соотношение количества состоявшихся сеансов фильма в указанный период к количеству состоявшихся сеансов всех фильмов, демонстрируемых в аналогичный временной промежуток.

Основные показатели кинопроката

№	Название фильма	№ ПУ	Дата релиза	Неделя проката	Возрастное ограничение	Прокатчик	За период с 23.05 по 26.05.2019					Всего				
							Наработка на сеанс по зрителям	Зрители	Изменение, %	Сборы, руб.	Изменение, %	Сеансов	Средняя цена билета	Зрители	Сборы, руб.	Сеансов
1	Аладдин	121011419	23.05.2019	1	6+	WDSSPR	34	1 273 825	-	364 119 550	-	36 972	285,8	1 273 845	364 119 750	36 973
2	Тайная жизнь домашних животных 2	124003519	30.05.2019 (превью с 25.05.19)		6+	UPI	46	531 427	-	136 253 381	-	11 509	256,4	531 427	136 253 381	11 509
3	Покемон. Детектив Пикачу	121012719	16.05.2019	2	12+	CAO	18	392 757	-57,9%	90 864 203	-62,2%	21 461	231,3	1 632 244	395 997 134	83 090
4	Джон Уик 3	121011919	16.05.2019	2	0	CP	19	252 256	-67,4%	72 276 134	-67,4%	13 265	286,5	1 304 459	357 555 756	56 362
5	Гори, гори ясно	121011519	23.05.2019	1	18+	WDSSPR	14	161 029	-	43 537 501	-	11 655	270,4	161 029	43 537 501	11 655
6	Отпетые мошенницы	121010419	10.05.2019	3	16+	UPI	22	91 050	-63,0%	24 465 253	-63,9%	4 157	268,7	1 214 411	315 166 585	51 723
7	Мстители: Финал	121005519	29.04.2019	4	16+	WDSSPR	18	55 783	-72,5%	15 604 359	-73,6%	3 077	279,7	8 575 243	2 537 890 972	198 575
8	Красивый, плохой, злой	121012019	23.05.2019	1	18+	CAE	15	31 387	-	10 148 936	-	2 074	323,3	31 426	10 163 724	2 076
9	В метре друг от друга	121009719	01.05.2019	4	16+	VLG	22	16 395	-64,9%	3 841 952	-68,3%	760	234,3	798 261	195 521 913	27 680
10	Ядовитая роза	121013619	23.05.2019	1	18+	MG	11	15 514	-	5 416 764	-	1 445	349,2	15 514	5 416 764	1 445
11	МУЛЬТ в кино. Выпуск № 98	114002819	25.05.2019	1	0+	MVK	7	13 633	-	1 606 471	-	1 907	117,8	13 799	1 618 939	2 037
12	Плейбой под прикрытием	121011119	23.05.2019	1	18+	VLG	6	7 104	-	2 273 925	-	1 277	320,1	7 104	2 273 925	1 277
ИТОГО:							2 842 160	+21,6%	770 408 427	+22,3%	109 559					

 Доля ТОП-12 в совокупных показателях периода: **97,8%** **98,2%** **93,0%**
Распределение сеансов фильмов ТОП-12 по времени показа

ТОП-12 по наработке на сеанс

№	Название фильма	Количество сеансов	Наработка, зрителей	В % от средней наработки на сеанс
1	Тайная жизнь домашних животных 2	11 509	46	187%
2	Мин урдубэр кун хаһан да киирбэт (Надо мною солнце не садится)	72	35	142%
3	Аладдин	36 972	34	140%
4	Отель Мумбаи: Противостояние	208	24	98%
5	Отпетые мошенницы	4 157	22	89%
6	В метре друг от друга	760	22	87%
7	Джон Уик 3	13 265	19	77%
8	Покемон. Детектив Пикачу	21 461	18	74%
9	Мстители: Финал	3 077	18	74%
10	Красивый, плохой, злой	2 074	15	61%
11	Большое путешествие	231	14	56%
12	Гори, гори ясно	11 655	14	56%

25 – средняя наработка на сеанс (зрителей на сеанс) в отчетном периоде.

Число залов	Средняя цена билета, руб
1	203,5
2	227,1
3-4	259,8
5-6	257,7
7-8	273,6
9-11	303,1
12-24	403,6
Среднее за период	270,0

Число залов	Средняя наработка (зрителей на сеанс)
1	16
2	20
3-4	23
5-6	27
7-8	28
9-11	28
12-24	30
Среднее за период	25

Число залов	Сеансов за период	% от итога
1	14 590	12%
2	12 800	11%
3-4	20 398	17%
5-6	23 616	20%
7-8	25 251	21%
9-11	15 933	14%
12-24	5 258	4%
Общий итог	117 846	100%

Число залов	Средняя заполняемость зала, %
1	9,1%
2	17,4%
3-4	21,1%
5-6	23,6%
7-8	22,0%
9-11	20,7%
12-24	21,8%
Среднее за период	19,9%

Лучшее репертуарное планирование в зависимости от количества залов

Категория: 12-24 зала	Кол-во сеансов	Доля сеансов	Доля кассовых сборов
Аладдин	122	29,4%	44,9%
Тайная жизнь домашних животных 2	57	13,7%	15,6%
Джон Уик 3	49	11,8%	12,5%
Покемон. Детектив Пикачу	46	11,1%	7,4%
Гори, гори ясно	41	9,9%	5,4%
Отпетые мошенницы	16	3,9%	3,7%
Красивый, плохой, злой	11	2,7%	2,6%
Мстители: Финал	12	2,9%	2,5%
В метре друг от друга	7	1,7%	1,6%
Отель Мумбаи: Противостояние	4	1,0%	1,5%
Ядовитая роза	7	1,7%	0,7%
Плейбой под прикрытием	8	1,9%	0,4%
Братство	4	1,0%	0,4%
Игрища престолов	15	3,6%	0,3%
Коридор бессмертия	3	0,7%	0,2%
Большое путешествие	4	1,0%	0,1%
МУЛЬТ в кино. Выпуск № 98	2	0,5%	0,0%
Весёлая ферма	4	1,0%	0,0%
Танцуй сердцем	1	0,2%	0,0%
SuperЗять	2	0,5%	0,0%
Общий итог	415	100,0%	100,0%

Категория: 9-11 залов	Кол-во сеансов	Доля сеансов	Доля кассовых сборов
Аладдин	78	28,8%	52,9%
Тайная жизнь домашних животных 2	45	16,6%	16,8%
Покемон. Детектив Пикачу	40	14,8%	9,0%
Джон Уик 3	28	10,3%	8,1%
Гори, гори ясно	31	11,4%	5,0%
Мстители: Финал	14	5,2%	3,6%
Отпетые мошенницы	8	3,0%	1,8%
Красивый, плохой, злой	4	1,5%	1,1%
В метре друг от друга	4	1,5%	0,8%
Ядовитая роза	4	1,5%	0,4%
Плейбой под прикрытием	3	1,1%	0,2%
Игрища престолов	4	1,5%	0,1%
МУЛЬТ в кино. Выпуск № 98	2	0,7%	0,1%
Весёлая ферма	4	1,5%	0,1%
То, что никто не видит	2	0,7%	0,0%
Общий итог	271	100,0%	100,0%



Категория: 7-8 залов	Кол-во сеансов	Доля сеансов	Доля кассовых сборов
Аладдин	59	29,6%	64,5%
Тайная жизнь домашних животных 2	32	16,1%	12,7%
Джон Уик 3	26	13,1%	7,9%
Покемон. Детектив Пикачу	20	10,1%	4,9%
Гори, гори ясно	16	8,0%	2,9%
Красивый, плохой, злой	7	3,5%	1,9%
Отпетые мошенницы	8	4,0%	1,8%
Мстители: Финал	7	3,5%	1,5%
Отель Мумбаи: Противостояние	4	2,0%	0,6%
Ядовитая роза	6	3,0%	0,5%
Плейбой под прикрытием	5	2,5%	0,3%
Игрища престолов	4	2,0%	0,1%
МУЛЬТ в кино. Выпуск № 98	2	1,0%	0,1%
Малыш Кид	1	0,5%	0,0%
Весёлая ферма	1	0,5%	0,0%
МУЛЬТ в кино. Выпуск № 97	1	0,5%	0,0%
Общий итог	199	100,0%	100,0%
Категория: 5-6 залов	Кол-во сеансов	Доля сеансов	Доля кассовых сборов
Аладдин	40	30,1%	50,0%
Тайная жизнь домашних животных 2	14	10,5%	15,8%
Джон Уик 3	22	16,5%	9,5%
Покемон. Детектив Пикачу	16	12,0%	8,2%
Отпетые мошенницы	10	7,5%	6,1%
Гори, гори ясно	12	9,0%	4,8%
Красивый, плохой, злой	6	4,5%	2,9%
Мстители: Финал	6	4,5%	2,0%
МУЛЬТ в кино. Выпуск № 98	2	1,5%	0,4%
Игрища престолов	5	3,8%	0,2%
Общий итог	133	100,0%	100,0%
Категория: 3-4 зала	Кол-во сеансов	Доля сеансов	Доля кассовых сборов
Аладдин	33	32,0%	70,2%
Тайная жизнь домашних животных 2	16	15,5%	13,3%
Джон Уик 3	14	13,6%	5,3%
Гори, гори ясно	14	13,6%	4,2%
Покемон. Детектив Пикачу	14	13,6%	3,8%
Мстители: Финал	6	5,8%	1,6%
Отель Мумбаи: Противостояние	2	1,9%	1,4%
МУЛЬТ в кино. Выпуск № 98	2	1,9%	0,2%
МУЛЬТ в кино. Выпуск № 97	2	1,9%	0,0%
Общий итог	103	100,0%	100,0%
Категория: 2 зала	Кол-во сеансов	Доля сеансов	Доля кассовых сборов
Аладдин	24	43,6%	49,7%
Тайная жизнь домашних животных 2	4	7,3%	19,3%
Покемон. Детектив Пикачу	12	21,8%	14,6%
Джон Уик 3	8	14,5%	8,3%
Гори, гори ясно	7	12,7%	8,2%
Общий итог	55	100,0%	100,0%
Категория: 1 зал	Кол-во сеансов	Доля сеансов	Доля кассовых сборов
Аладдин	12	46,2%	51,9%
Покемон. Детектив Пикачу	8	30,8%	20,7%
Тайная жизнь домашних животных 2	2	7,7%	20,6%
Джон Уик 3	4	15,4%	6,8%
Общий итог	26	100,0%	100,0%

Примечание: При построении данного отчета анализируются данные от всех коммерческих демонстраторов, расположенных на территории Российской Федерации, правильность передачи отчетности от которых подтверждена при сверке данных с прокатной организацией. Демонстраторы сегментированы по категориям в зависимости от количества залов. В каждой категории выбирается демонстратор, показавший наилучший финансовый результат в данный временной период. Публикуется роспись такого демонстратора за период. Название демонстратора и другие данные не публикуются.