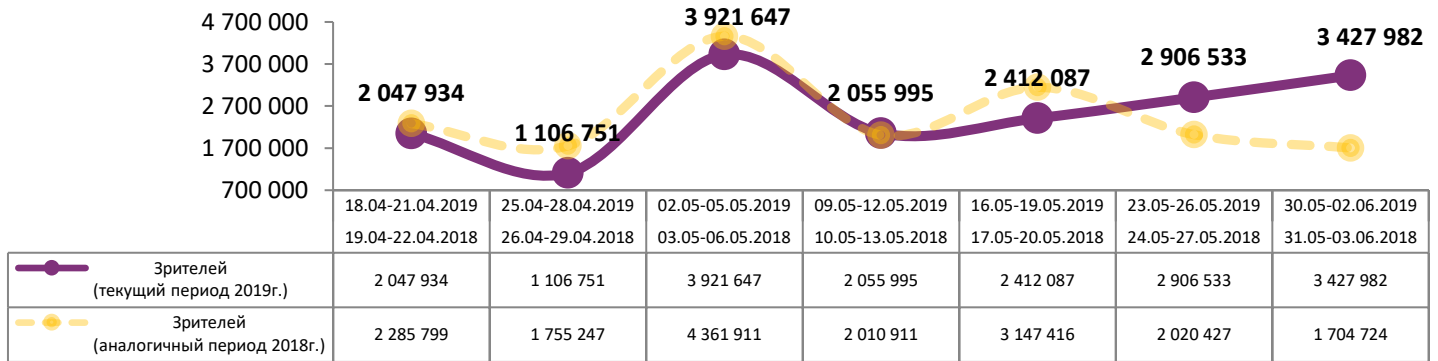
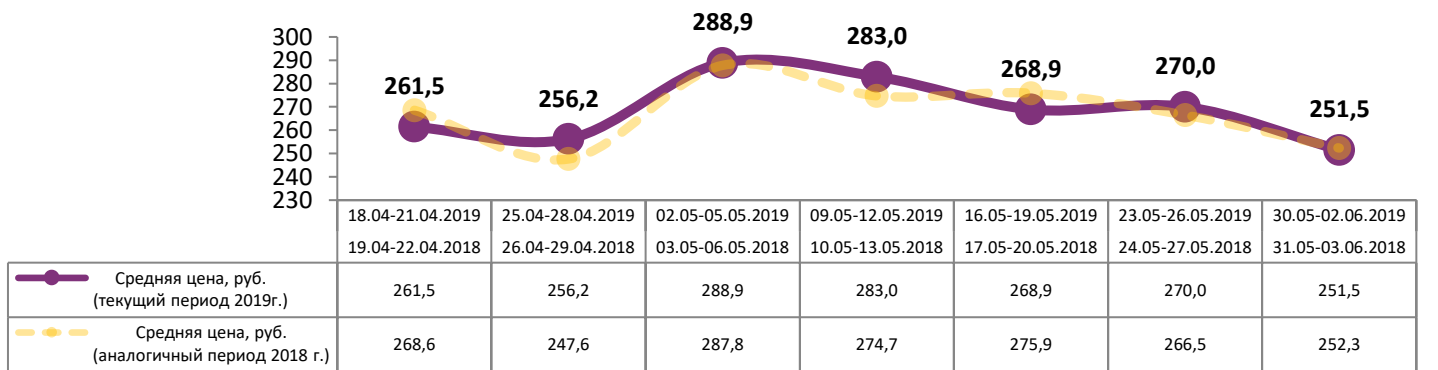
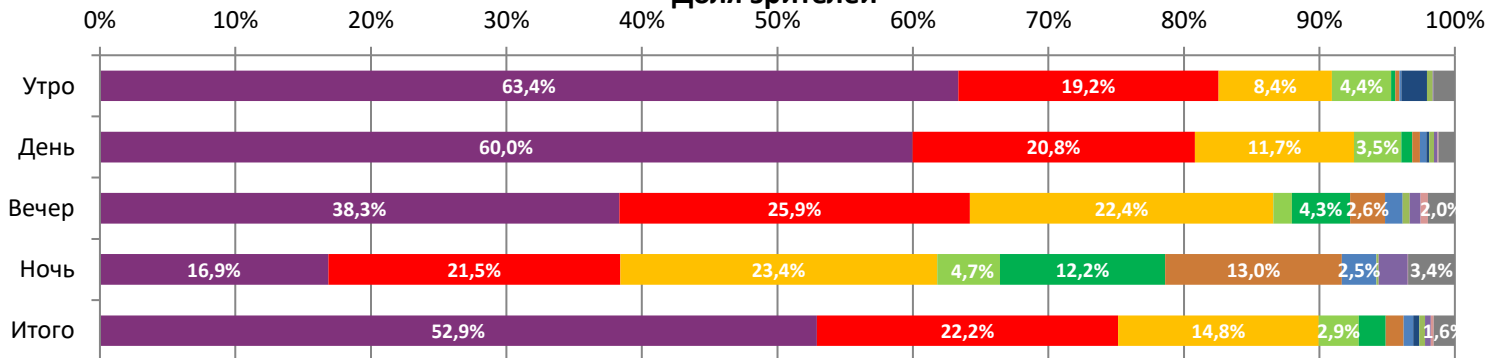
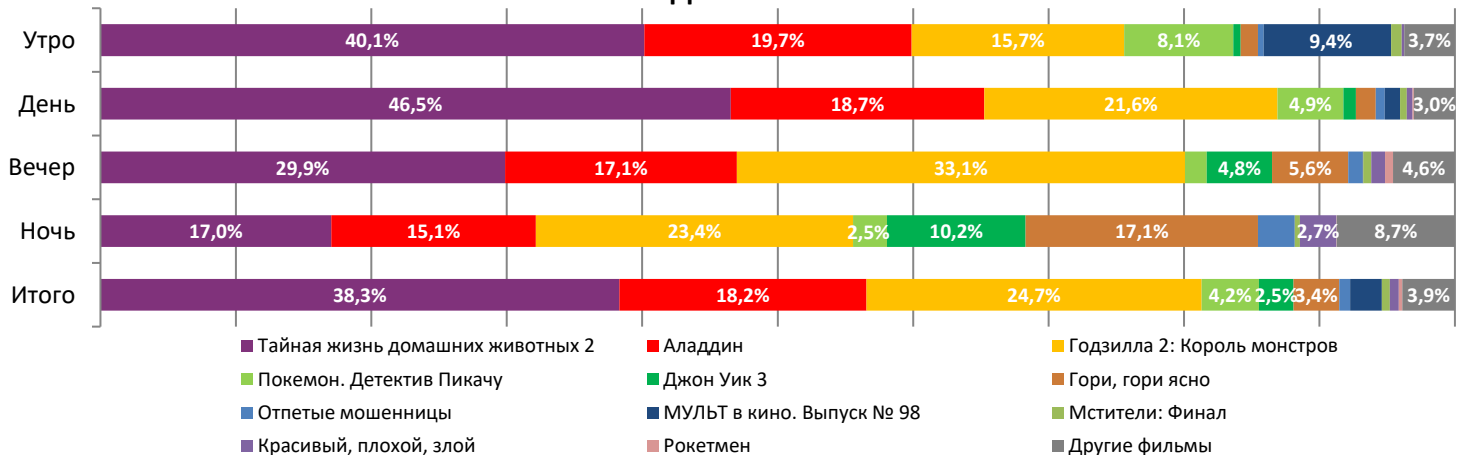


**Динамика количества зрителей по уикендам**

**Динамика средней цены билета по уикендам**

**Доля зрителей**

**Доля сеансов**


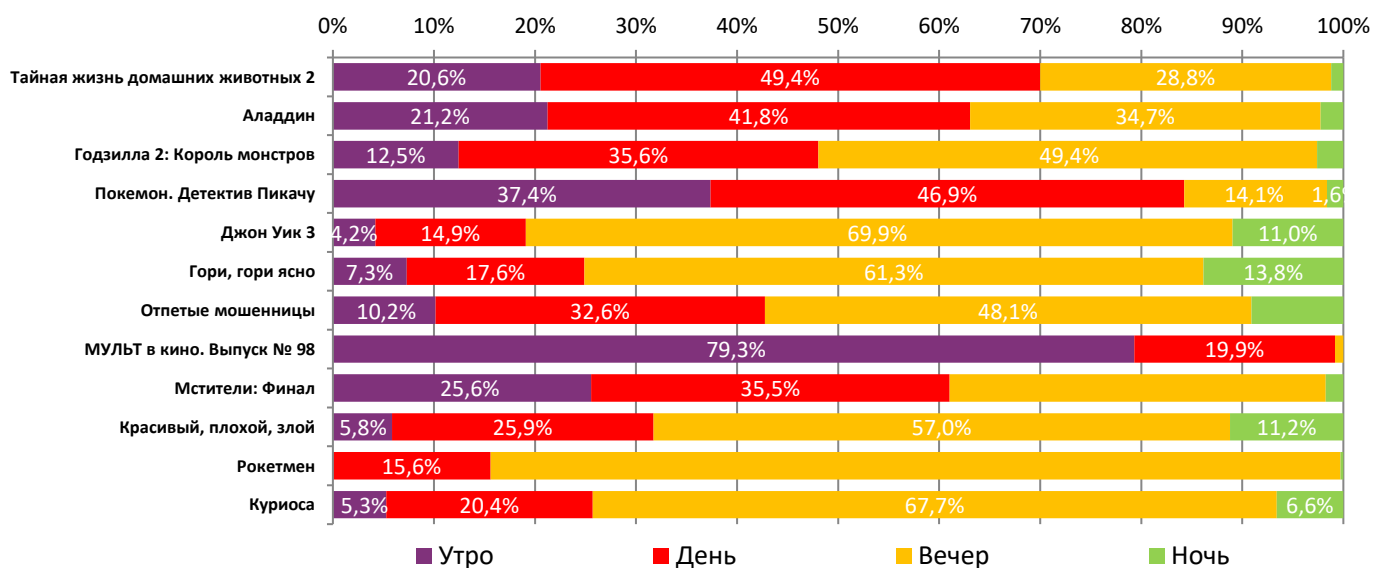
Временные промежутки по времени начала сеанса считаются следующим образом: «Утро» - с 06:00 до 11:59, «День» - с 12:00 по 17:59, «Вечер» - с 18:00 по 23:59, «Ночь» - с 00:00 по 05:59.

Доля зрителей отдельного фильма рассчитывается как соотношение количества проданных билетов на сеансы фильма в указанный период к количеству проданных билетов на все сеансы фильмов, демонстрируемых в аналогичный временной промежуток.

Доля сеансов отдельного релиза рассчитывается как соотношение количества состоявшихся сеансов фильма в указанный период к количеству состоявшихся сеансов всех фильмов, демонстрируемых в аналогичный временной промежуток.

**Основные показатели кинопроката**

№	Название фильма	№ ПУ	Дата релиза	Неделя проката	Возрастное ограничение	Прокатчик	За период с 30.05 по 02.06.2019						Всего				
							Наработка на сеанс по зрителям	Зрители	Изменение, %	Сборы, руб.	Изменение, %	Сеансов	Средняя цена билета	Зрители	Сборы, руб.	Сеансов	
1	Тайная жизнь домашних животных 2	124003519	30.05.2019 (превью с 25.05.19)	1	6+	UPI	37	1 814 160	-	427 150 360	-	48 905	235,5	2 884 113	674 443 001	77 910	
2	Аладдин	121011419	23.05.2019	2	6+	WDSSPR	33	762 098	-40,2%	200 728 072	-44,9%	23 268	263,4	2 668 251	714 221 226	86 733	
3	Годзилла 2: Король монстров	121013919	30.05.2019	1	16+	CAO	16	507 453	-	148 548 862	-	31 578	292,7	507 993	148 550 862	31 581	
4	Покемон. Детектив Пикачу	121012719	16.05.2019	3	12+	CAO	19	100 872	-74,3%	21 724 773	-76,1%	5 396	215,4	1 932 895	454 343 747	102 712	
5	Джон Уик 3	121011919	16.05.2019	3	18+	CP	21	68 559	-72,8%	19 964 331	-72,4%	3 253	291,2	1 503 055	405 598 186	68 045	
6	Гори, гори ясно	121011519	23.05.2019	2	18+	WDSSPR	10	44 748	-72,2%	11 585 560	-73,4%	4 313	258,9	286 406	72 608 023	23 730	
7	Отпетые мошенницы	121010419	10.05.2019	4	16+	UPI	23	24 386	-73,2%	6 276 065	-74,3%	1 043	257,4	1 293 690	332 610 228	55 641	
8	МУЛЬТ в кино. Выпуск № 98	114002819	25.05.2019	2	0+	MVK	5	15 485	13,6%	1 764 360	9,8%	2 977	113,9	34 276	3 830 162	7 786	
9	Мстители: Финал	121005519	29.04.2019	5	16+	WDSSPR	20	14 721	-73,6%	3 948 143	-74,7%	747	268,2	8 625 395	2 549 834 257	201 306	
10	Красивый, плохой, злой	121012019	23.05.2019	2	18+	CAE	17	14 610	-53,5%	4 533 638	-55,3%	838	310,3	68 799	19 890 981	4 391	
11	Рокетмен	121014319	06.06.2019		18+	CPP	23	7 557	-	3 363 070	-	333	445,0	7 557	3 363 070	333	
12	Куриоса	121014019	30.05.2019	1	18+	PVZGL	14	6 262	-	2 271 609	-	455	362,8	6 576	2 352 686	479	
<b>ИТОГО:</b>							<b>3 380 911</b>	<b>+19,0%</b>	<b>851 858 843</b>	<b>+10,6%</b>	<b>123 106</b>						
Доля ТОП-12 в совокупных показателях периода:							<b>98,6%</b>		<b>98,8%</b>		<b>96,5%</b>						

**Распределение сеансов фильмов ТОП-12 по времени показа**

**ТОП-12 по наработке на сеанс**

№	Название фильма	Количество сеансов	Наработка, зрителей	В % от средней наработки на сеанс
1	Тайная жизнь домашних животных 2	48 905	37	138%
2	Аладдин	23 268	33	122%
3	Отель Мумбаи: Противостояние	103	24	90%
4	Отпетые мошенницы	1 043	23	87%
5	Рокетмен	333	23	84%
6	Щенячий патруль и Вспыш и чудо-машинки	83	22	80%
7	Джон Уик 3	3 253	21	78%
8	Мстители: Финал	747	20	73%
9	Покемон. Детектив Пикачу	5 396	19	70%
10	В метре друг от друга	193	18	69%
11	Красивый, плохой, злой	838	17	65%
12	Большое путешествие	88	17	64%

27 – средняя наработка на сеанс (зрителей на сеанс) в отчетном периоде.

Число залов	Средняя цена билета, руб
1	197,3
2	218,1
3-4	243,0
5-6	245,0
7-8	257,4
9-11	282,3
12-24	374,9
<b>Среднее за период</b>	<b>251,5</b>

Число залов	Средняя наработка (зрителей на сеанс)
1	19
2	25
3-4	26
5-6	29
7-8	30
9-11	28
12-24	29
<b>Среднее за период</b>	<b>27</b>

Число залов	Сеансов за период	% от итога
1	17 337	14%
2	14 305	11%
3-4	21 992	17%
5-6	24 735	19%
7-8	26 752	21%
9-11	16 879	13%
12-24	5 619	4%
<b>Общий итог</b>	<b>127 619</b>	<b>100%</b>

Число залов	Средняя заполняемость зала, %
1	11,2%
2	21,1%
3-4	24,6%
5-6	26,1%
7-8	24,4%
9-11	21,3%
12-24	22,2%
<b>Среднее за период</b>	<b>22,1%</b>

**Лучшее репертуарное планирование в зависимости от количества залов**

Категория: 12-24 зала	Кол-во сеансов	Доля сеансов	Доля кассовых сборов
Тайная жизнь домашних животных 2	173	40,0%	34,2%
Аладдин	88	20,3%	32,8%
Годзилла 2: Король монстров	84	19,4%	15,8%
Джон Уик 3	13	3,0%	3,2%
Покемон. Детектив Пикачу	16	3,7%	2,6%
Отпетые мошенницы	8	1,8%	2,3%
Красивый, плохой, злой	4	0,9%	1,8%
Отель Мумбаи: Противостояние	4	0,9%	1,5%
Мстители: Финал	5	1,2%	1,4%
Рокетмен	4	0,9%	1,4%
Гори, гори ясно	9	2,1%	1,3%
В метре друг от друга	4	0,9%	0,7%
Братство	4	0,9%	0,4%
Плейбой под прикрытием	5	1,2%	0,2%
Ядовитая роза	4	0,9%	0,1%
Золотая перчатка	2	0,5%	0,1%
МУЛЬТ в кино. Выпуск № 98	2	0,5%	0,0%
Весёлая ферма	2	0,5%	0,0%
Танцуй сердцем	1	0,2%	0,0%
Игрища престолов	1	0,2%	0,0%
<b>Общий итог</b>	<b>433</b>	<b>100,0%</b>	<b>100,0%</b>
Категория: 9-11 залов	Кол-во сеансов	Доля сеансов	Доля кассовых сборов
Тайная жизнь домашних животных 2	119	42,7%	45,2%
Аладдин	48	17,2%	23,5%
Годзилла 2: Король монстров	60	21,5%	21,3%
Отпетые мошенницы	9	3,2%	2,5%
Покемон. Детектив Пикачу	14	5,0%	2,4%
Джон Уик 3	4	1,4%	1,5%
Мстители: Финал	6	2,2%	1,4%
Гори, гори ясно	8	2,9%	0,8%
Рокетмен	2	0,7%	0,7%
Красивый, плохой, злой	4	1,4%	0,5%
Так сказал Чарли	3	1,1%	0,2%
МУЛЬТ в кино. Выпуск № 98	2	0,7%	0,1%
<b>Общий итог</b>	<b>279</b>	<b>100,0%</b>	<b>100,0%</b>
Категория: 7-8 залов	Кол-во сеансов	Доля сеансов	Доля кассовых сборов
Тайная жизнь домашних животных 2	82	40,2%	43,8%
Аладдин	41	20,1%	33,5%
Годзилла 2: Король монстров	40	19,6%	13,1%
Покемон. Детектив Пикачу	15	7,4%	4,0%



Джон Уик 3	4	2,0%	2,1%
Красивый, плохой, злой	4	2,0%	1,1%
Гори, гори ясно	10	4,9%	1,0%
Рокетмен	2	1,0%	0,7%
Так сказал Чарли	4	2,0%	0,6%
МУЛЬТ в кино. Выпуск № 98	2	1,0%	0,2%
<b>Общий итог</b>	<b>204</b>	<b>100,0%</b>	<b>100,0%</b>
<b>Категория: 5-6 залов</b>	<b>Кол-во сеансов</b>	<b>Доля сеансов</b>	<b>Доля кассовых сборов</b>
Тайная жизнь домашних животных 2	55	38,5%	39,9%
Годзилла 2: Король монстров	34	23,8%	26,7%
Аладдин	22	15,4%	17,8%
Джон Уик 3	6	4,2%	4,6%
Покемон. Детектив Пикачу	4	2,8%	3,0%
Красивый, плохой, злой	4	2,8%	2,9%
Гори, гори ясно	6	4,2%	2,1%
Отпетые мошенницы	4	2,8%	1,3%
Куриоса	4	2,8%	1,1%
МУЛЬТ в кино. Выпуск № 98	2	1,4%	0,4%
Мстители: Финал	2	1,4%	0,2%
<b>Общий итог</b>	<b>143</b>	<b>100,0%</b>	<b>100,0%</b>
<b>Категория: 3-4 зала</b>	<b>Кол-во сеансов</b>	<b>Доля сеансов</b>	<b>Доля кассовых сборов</b>
Годзилла 2: Король монстров	29	27,1%	40,9%
Тайная жизнь домашних животных 2	36	33,6%	28,1%
Аладдин	20	18,7%	22,7%
Куриоса	4	3,7%	2,3%
Рокетмен	2	1,9%	2,0%
Джон Уик 3	4	3,7%	1,5%
Покемон. Детектив Пикачу	4	3,7%	1,2%
Гори, гори ясно	4	3,7%	1,1%
МУЛЬТ в кино. Выпуск № 98	4	3,7%	0,3%
<b>Общий итог</b>	<b>107</b>	<b>100,0%</b>	<b>100,0%</b>
<b>Категория: 2 зала</b>	<b>Кол-во сеансов</b>	<b>Доля сеансов</b>	<b>Доля кассовых сборов</b>
Тайная жизнь домашних животных 2	24	41,4%	66,5%
Аладдин	12	20,7%	17,5%
Годзилла 2: Король монстров	16	27,6%	14,4%
Гори, гори ясно	6	10,3%	1,5%
<b>Общий итог</b>	<b>58</b>	<b>100,0%</b>	<b>100,0%</b>
<b>Категория: 1 зал</b>	<b>Кол-во сеансов</b>	<b>Доля сеансов</b>	<b>Доля кассовых сборов</b>
Тайная жизнь домашних животных 2	5	38,5%	55,5%
Годзилла 2: Король монстров	5	38,5%	25,3%
Аладдин	3	23,1%	19,2%
<b>Общий итог</b>	<b>13</b>	<b>100,0%</b>	<b>100,0%</b>

Примечание: При построении данного отчета анализируются данные от всех коммерческих демонстраторов, расположенных на территории Российской Федерации, правильность передачи отчетности от которых подтверждена при сверке данных с прокатной организацией. Демонстраторы сегментированы по категориям в зависимости от количества залов. В каждой категории выбирается демонстратор, показавший наилучший финансовый результат в данный временной период. Публикуется роспись такого демонстратора за период. Название демонстратора и другие данные не публикуются.