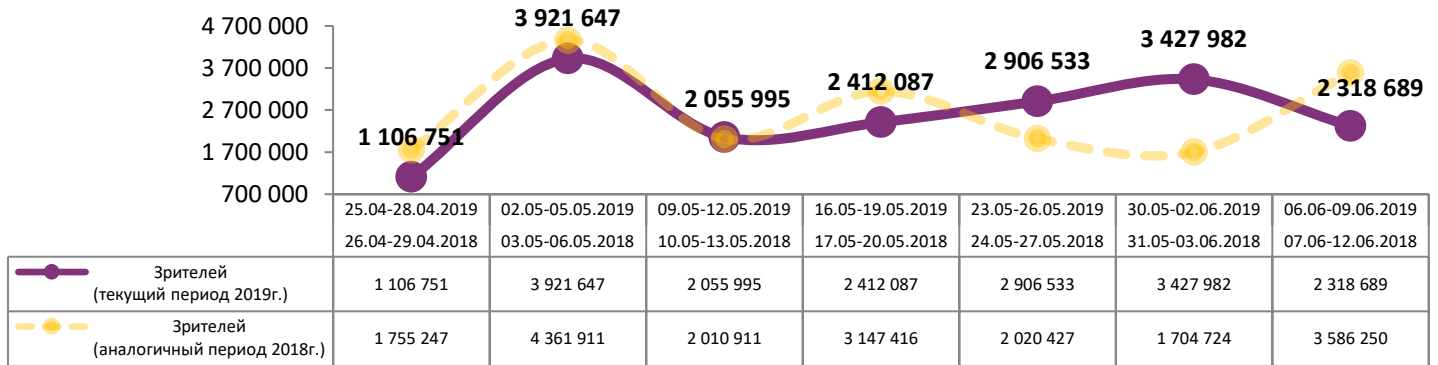
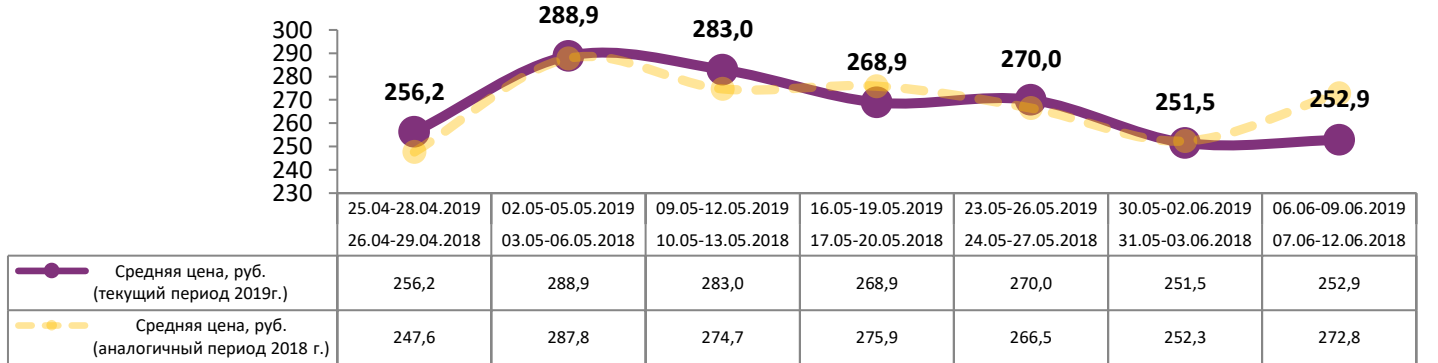
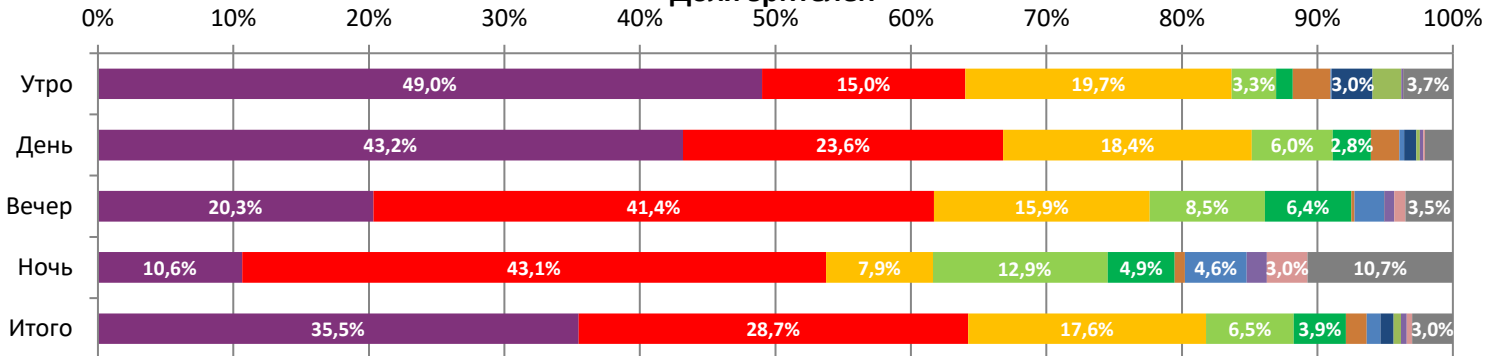


Динамика количества зрителей по уикендам

Динамика средней цены билета по уикендам

Доля зрителей

Доля сеансов

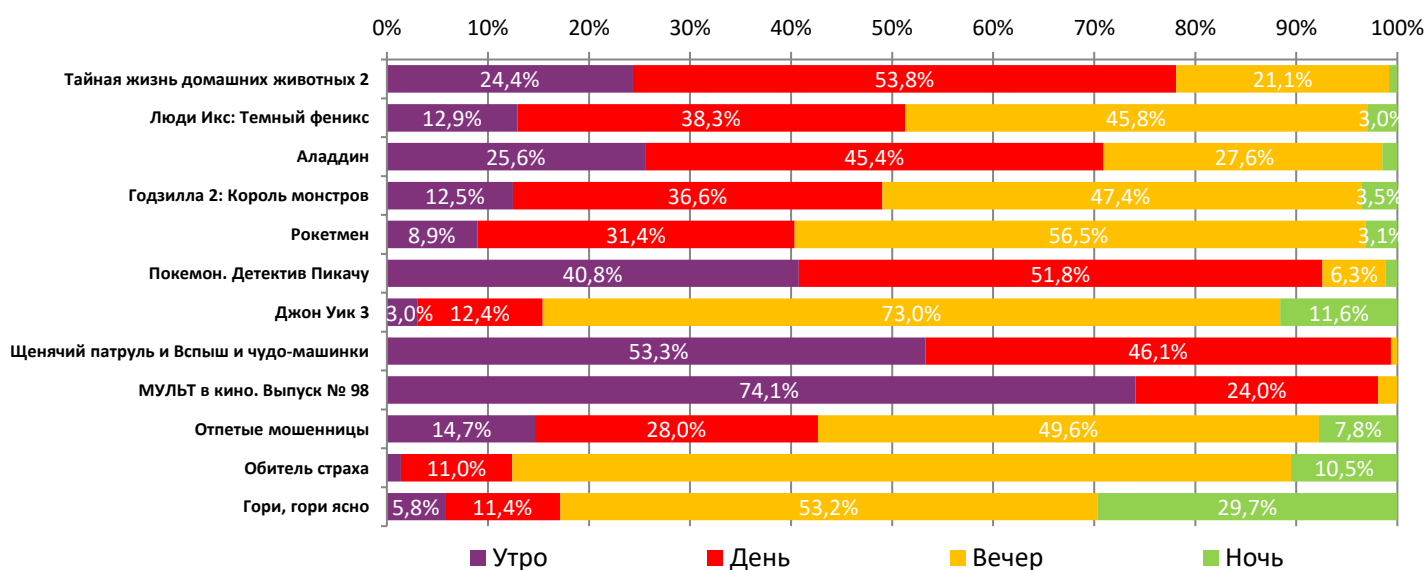

Временные промежутки по времени начала сеанса считаются следующим образом: «Утро» - с 06:00 до 11:59, «День» - с 12:00 по 17:59, «Вечер» - с 18:00 по 23:59, «Ночь» - с 00:00 по 05:59.

Доля зрителей отдельного фильма рассчитывается как соотношение количества проданных билетов на сеансы фильма в указанный период к количеству проданных билетов на все сеансы фильмов, демонстрируемых в аналогичный временной промежуток.

Доля сеансов отдельного релиза рассчитывается как соотношение количества состоявшихся сеансов фильма в указанный период к количеству состоявшихся сеансов всех фильмов, демонстрируемых в аналогичный временной промежуток.

Основные показатели кинопроката

№	Название фильма	№ ПУ	Дата релиза	Неделя проката	Возрастное ограничение	Прокатчик	За период с 06.06 по 09.06.2019					Всего					
							Наработка на сеанс по зрителям	Зрители	Изменение, %	Сборы, руб.	Изменение, %	Сеансов	Средняя цена билета	Зрители	Сборы, руб.	Сеансов	
1	Тайная жизнь домашних животных 2	124003519	30.05.2019	2	6+	UPI	25	822 402	-54,7%	181 319 386	-57,6%	32 677	220,5	4 478 650	1 002 704 895	145 715	
2	Люди Икс: Темный феникс	121014119	06.06.2019	1	16+	FOX	19	666 612	-	200 524 616	-	34 620	300,8	667 225	200 897 476	34 626	
3	Аладдин	121011419	23.05.2019	3	6+	WDSSPR	30	407 509	-46,5%	99 900 745	-50,2%	13 498	245,1	3 510 880	902 518 544	117 731	
4	Годзилла 2: Король монстров	121013919	30.05.2019	2	16+	CAO	10	149 843	-70,5%	38 907 551	-73,8%	15 027	259,7	882 224	239 923 863	67 835	
5	Рокетмен	121014319	06.06.2019	1	18+	CPP	9	89 418	-	27 395 554	-	10 330	306,4	106 325	33 760 546	11 326	
6	Покемон. Детектив Пикачу	121012719	16.05.2019	4	12+	CAO	17	35 565	-64,7%	6 955 052	-68,0%	2 114	195,6	2 031 669	471 853 785	108 870	
7	Джон Уик 3	121011919	16.05.2019	4	18+	CP	20	23 509	-65,7%	6 216 892	-68,9%	1 200	264,4	1 573 940	421 655 952	71 776	
8	Щенячий патруль и Вспыш и чудо-машинки	124004019	06.06.2019	1	0+	PNR	9	22 631	-	3 646 152	-	2 544	161,1	24 423	3 998 975	2 627	
9	МУЛЬТ в кино. Выпуск № 98	114002819	25.05.2019	3	0+	MVK	3	12 513	-19,2%	1 270 246	-28,0%	3 784	101,5	52 959	5 618 997	14 913	
10	Отпетые мошенницы	121010419	10.05.2019	5	16+	UPI	21	9 632	-60,5%	2 168 541	-65,4%	464	225,1	1 319 608	337 819 198	56 909	
11	Обитель страха	121013519	06.06.2019	1	18+	NKI	8	9 193	-	2 531 960	-	1 216	275,4	9 193	2 531 960	1 216	
12	Гори, гори ясно	121011519	23.05.2019	3	18+	WDSSPR	10	6 669	-85,1%	1 407 673	-87,8%	694	211,1	324 072	80 115 656	27 514	
ИТОГО:							2 255 496	-33,3%	572 244 367	-32,8%	118 168						
Доля ТОП-12 в совокупных показателях периода:							97,3%		97,6%		94,1%						

Распределение сеансов фильмов ТОП-12 по времени показа

ТОП-12 по наработке на сеанс

№	Название фильма	Количество сеансов	Наработка, зрителей	В % от средней наработки на сеанс
1	Аладдин	13 498	30	163%
2	Большое путешествие	80	29	157%
3	Тайная жизнь домашних животных 2	32 677	25	136%
4	Отпетые мошенницы	464	21	112%
5	Джон Уик 3	1 200	20	106%
6	Люди Икс: Темный феникс	34 620	19	104%
7	Мстители: Финал	260	19	103%
8	Красивый, плохой, злой	203	17	93%
9	Отель Мумбаи: Противостояние	85	17	91%
10	Покемон. Детектив Пикачу	2 114	17	91%
11	Домовой	213	15	79%
12	Годзилла 2: Король монстров	15 027	10	54%

18 – средняя наработка на сеанс (зрителей на сеанс) в отчетном периоде.

Число залов	Средняя цена билета, руб
1	187,4
2	210,8
3-4	245,0
5-6	244,8
7-8	257,7
9-11	284,6
12-24	380,0
Среднее за период	252,9

Число залов	Средняя наработка (зрителей на сеанс)
1	12
2	16
3-4	18
5-6	20
7-8	22
9-11	20
12-24	22
Среднее за период	18

Число залов	Сеансов за период	% от итога
1	17 504	14%
2	13 346	11%
3-4	20 610	16%
5-6	24 352	19%
7-8	27 283	22%
9-11	16 872	13%
12-24	5 570	4%
Общий итог	125 537	100%

Число залов	Средняя заполняемость зала, %
1	6,9%
2	13,4%
3-4	16,6%
5-6	18,2%
7-8	17,2%
9-11	15,2%
12-24	17,2%
Среднее за период	15,2%

Лучшее репертуарное планирование в зависимости от количества залов

Категория: 12-24 зала	Кол-во сеансов	Доля сеансов	Доля кассовых сборов
Люди Икс: Темный феникс	94	22,8%	37,2%
Аладдин	59	14,3%	19,8%
Тайная жизнь домашних животных 2	73	17,7%	16,4%
Рокетмен	60	14,5%	9,0%
Годзилла 2: Король монстров	29	7,0%	4,4%
Джон Уик 3	8	1,9%	2,8%
Покемон. Детектив Пикачу	8	1,9%	1,7%
Мстители: Финал	8	1,9%	1,7%
Отпетые мошенницы	6	1,5%	1,6%
Красивый, плохой, злой	4	1,0%	0,8%
Отель Мумбаи: Противостояние	4	1,0%	0,8%
Мы всегда жили в замке	12	2,9%	0,6%
Обитель страха	6	1,5%	0,5%
Щенячий патруль и Вспыш и чудо-машинки	9	2,2%	0,5%
Гори, гори ясно	4	1,0%	0,5%
Игра	5	1,2%	0,4%
В метре друг от друга	4	1,0%	0,4%
Домино	8	1,9%	0,4%
Вита и Вирджиния	5	1,2%	0,2%
Золотая перчатка	4	1,0%	0,1%
22 ярда	2	0,5%	0,1%
Ядовитая роза	1	0,2%	0,0%
Общий итог	413	100,0%	100,0%

Категория: 9-11 залов	Кол-во сеансов	Доля сеансов	Доля кассовых сборов
Люди Икс: Темный феникс	84	29,4%	44,3%
Тайная жизнь домашних животных 2	69	24,1%	22,4%
Аладдин	36	12,6%	19,6%
Рокетмен	24	8,4%	4,9%
Годзилла 2: Король монстров	18	6,3%	3,6%
Покемон. Детектив Пикачу	8	2,8%	1,7%
Щенячий патруль и Вспыш и чудо-машинки	16	5,6%	1,0%
Дитя тьмы	4	1,4%	0,7%
Игра	7	2,4%	0,6%
Домино	6	2,1%	0,5%
Мы всегда жили в замке	4	1,4%	0,3%
Обитель страха	4	1,4%	0,3%
Вита и Вирджиния	4	1,4%	0,1%
МУЛЬТ в кино. Выпуск № 98	2	0,7%	0,1%
Общий итог	286	100,0%	100,0%



Категория: 7-8 залов	Кол-во сеансов	Доля сеансов	Доля кассовых сборов
Люди Икс: Темный феникс	58	27,6%	55,1%
Аладдин	29	13,8%	17,1%
Тайная жизнь домашних животных 2	50	23,8%	15,3%
Рокетмен	24	11,4%	5,5%
Годзилла 2: Король монстров	13	6,2%	2,9%
Игра	8	3,8%	1,2%
Джон Уик 3	5	2,4%	1,0%
Домино	6	2,9%	0,6%
Красивый, плохой, злой	4	1,9%	0,5%
Куриоса	4	1,9%	0,3%
Щенячий патруль и Вспыш и чудо-машинки	4	1,9%	0,2%
МУЛЬТ в кино. Выпуск № 98	5	2,4%	0,1%
Общий итог	210	100,0%	100,0%
Категория: 5-6 залов	Кол-во сеансов	Доля сеансов	Доля кассовых сборов
Тайная жизнь домашних животных 2	31	18,2%	32,1%
Люди Икс: Темный феникс	45	26,5%	31,5%
Аладдин	12	7,1%	18,8%
Годзилла 2: Король монстров	20	11,8%	9,3%
Рокетмен	19	11,2%	3,3%
Покемон. Детектив Пикачу	4	2,4%	1,3%
Домино	11	6,5%	0,9%
Мы всегда жили в замке	5	2,9%	0,6%
Обитель страха	6	3,5%	0,6%
Вита и Вирджиния	4	2,4%	0,4%
МУЛЬТ в кино. Выпуск № 98	4	2,4%	0,4%
Щенячий патруль и Вспыш и чудо-машинки	5	2,9%	0,3%
Куриоса	3	1,8%	0,3%
Джон Уик 3	1	0,6%	0,1%
Общий итог	170	100,0%	100,0%
Категория: 3-4 зала	Кол-во сеансов	Доля сеансов	Доля кассовых сборов
Люди Икс: Темный феникс	28	33,7%	47,1%
Тайная жизнь домашних животных 2	20	24,1%	22,8%
Аладдин	8	9,6%	13,8%
Годзилла 2: Король монстров	17	20,5%	9,8%
Рокетмен	10	12,0%	6,4%
Общий итог	83	100,0%	100,0%
Категория: 2 зала	Кол-во сеансов	Доля сеансов	Доля кассовых сборов
Люди Икс: Темный феникс	20	33,3%	37,0%
Тайная жизнь домашних животных 2	16	26,7%	28,7%
Аладдин	8	13,3%	21,0%
Годзилла 2: Король монстров	12	20,0%	8,9%
Рокетмен	4	6,7%	4,4%
Общий итог	60	100,0%	100,0%
Категория: 1 зал	Кол-во сеансов	Доля сеансов	Доля кассовых сборов
Люди Икс: Темный феникс	12	37,5%	57,3%
Тайная жизнь домашних животных 2	8	25,0%	26,8%
Аладдин	4	12,5%	10,9%
Годзилла 2: Король монстров	8	25,0%	5,0%
Общий итог	32	100,0%	100,0%

Примечание: При построении данного отчета анализируются данные от всех коммерческих демонстраторов, расположенных на территории Российской Федерации, правильность передачи отчетности от которых подтверждена при сверке данных с прокатной организацией. Демонстраторы сегментированы по категориям в зависимости от количества залов. В каждой категории выбирается демонстратор, показавший наилучший финансовый результат в данный временной период. Публикуется роспись такого демонстратора за период. Название демонстратора и другие данные не публикуются.