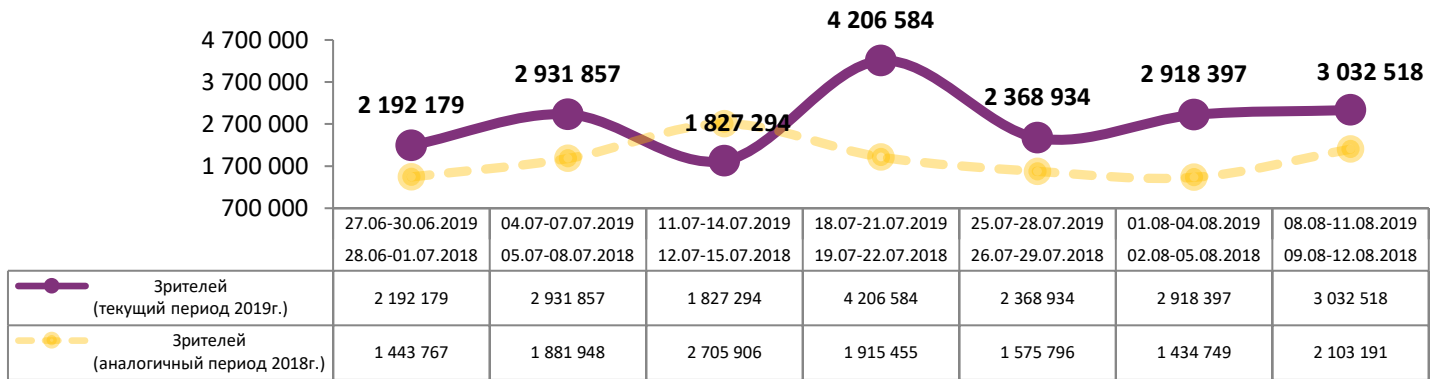
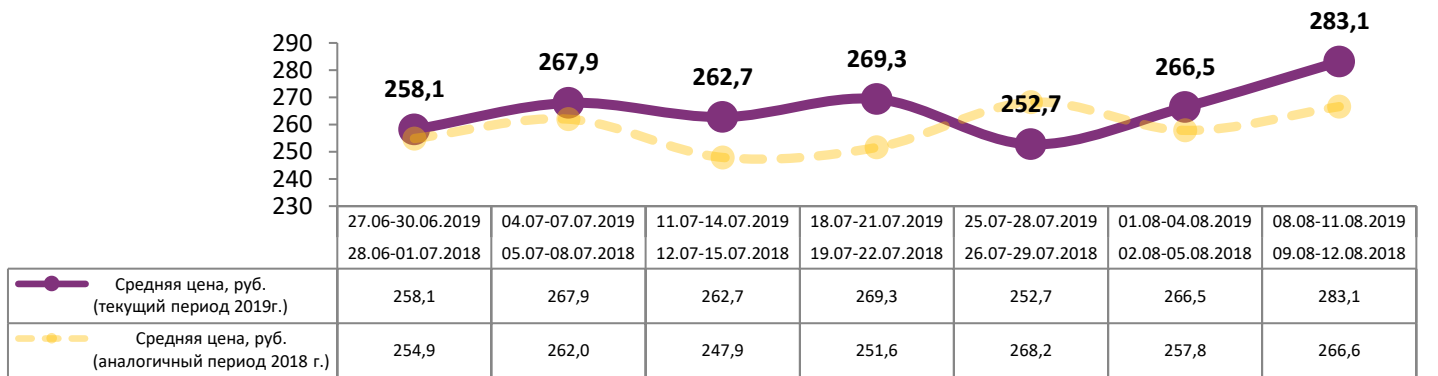
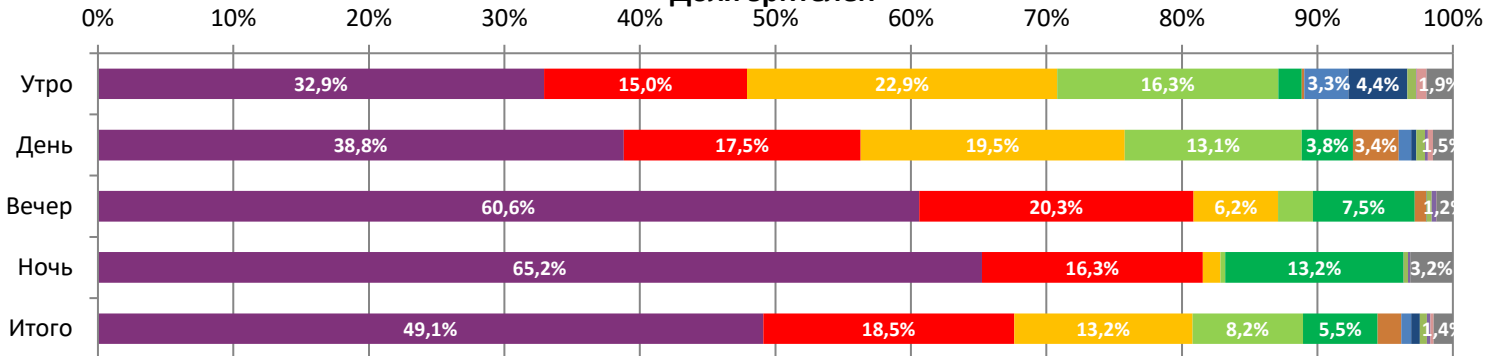
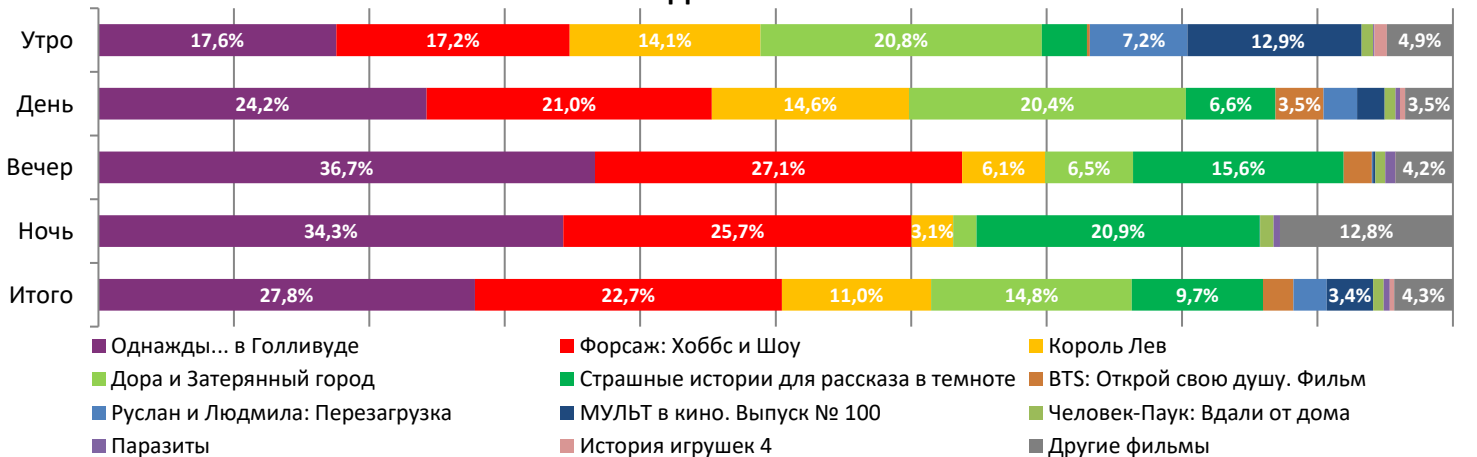


**Динамика количества зрителей по уикендам**

**Динамика средней цены билета по уикендам**

**Доля зрителей**

**Доля сеансов**


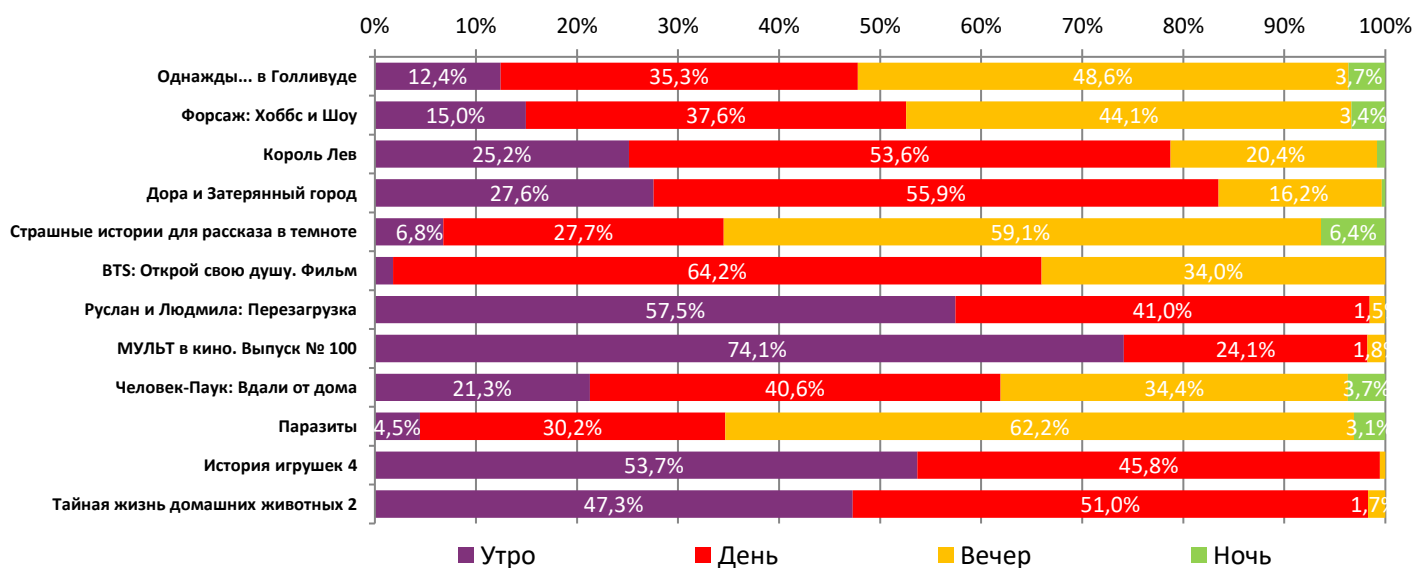
Временные промежутки по времени начала сеанса считаются следующим образом: «Утро» - с 06:00 до 11:59, «День» - с 12:00 по 17:59, «Вечер» - с 18:00 по 23:59, «Ночь» - с 00:00 по 05:59.

Доля зрителей отдельного фильма рассчитывается как соотношение количества проданных билетов на сеансы фильма в указанный период к количеству проданных билетов на все сеансы фильмов, демонстрируемых в аналогичный временной промежуток.

Доля сеансов отдельного релиза рассчитывается как соотношение количества состоявшихся сеансов фильма в указанный период к количеству состоявшихся сеансов всех фильмов, демонстрируемых в аналогичный временной промежуток.

**Основные показатели кинопроката**

№	Название фильма	№ ПУ	Дата релиза	Неделя проката	Возрастное ограничение	Прокатчик	За период с 08.08 по 11.08.2019						Всего				
							Наработка на сеанс по зрителям	Зрители	Изменение, %	Сборы, руб.	Изменение, %	Сеансов	Средняя цена билета	Зрители	Сборы, руб.	Сеансов	
1	Однажды... в Голливуде	121021719	08.08.2019	1	18+	WDSSPR	47	1 489 293	-	464 651 335	-	31 848	312,0	1 489 774	464 729 495	31 856	
2	Форсаж: Хоббс и Шоу	121021319	01.08.2019	2	12+	UPI	22	561 358	-65,4%	155 226 717	-66,8%	25 972	276,5	2 903 990	796 885 252	117 670	
3	Король Лев	124004919	18.07.2019	4	6+	WDSSPR	32	398 970	-56,2%	93 388 707	-57,0%	12 632	234,1	9 843 410	2 419 935 003	246 247	
4	Дора и Затерянный город	121022719	08.08.2019	1	6+	CPP	15	247 246	-	54 394 978	-	16 978	220,0	247 246	54 394 978	16 978	
5	Страшные истории для рассказа в темноте	121021219	08.08.2019	1	16+	PRD	15	167 496	-	44 306 204	-	11 105	264,5	167 791	44 363 879	11 117	
6	BTS: Открой свою душу. Фильм	126002519	07.08.2019	1	12+	COOL	21	52 615	-	22 518 517	-	2 560	428,0	104 793	45 020 967	3 308	
7	Руслан и Людмила: Перезагрузка	124005519	01.08.2019	2	12+	EXP	8	22 471	-70,6%	4 143 548	-73,0%	2 828	184,4	146 921	27 326 415	16 361	
8	МУЛЬТ в кино. Выпуск № 100	114003119	20.07.2019	4	0+	MVK	5	19 354	-11,0%	2 228 911	-10,6%	3 917	115,2	109 505	12 055 019	26 601	
9	Человек-Паук: Вдали от дома	121018019	04.07.2019	6	12+	WDSSPR	17	15 544	-72,2%	3 691 423	-73,9%	893	237,5	4 720 371	1 194 218 306	182 752	
10	Паразиты	121017919	04.07.2019	6	18+	PVZGL	15	7 743	-57,7%	2 191 013	-61,1%	516	283,0	278 875	80 729 121	11 412	
11	История игрушек 4	124004519	20.06.2019	8	6+	WDSSPR	19	7 173	-62,4%	1 460 718	-62,0%	380	203,6	2 343 826	483 038 268	135 605	
12	Тайная жизнь домашних животных 2	124003519	30.05.2019	11	6+	UPI	18	5 376	-53,4%	1 110 947	-50,0%	294	206,6	6 858 514	1 471 940 595	255 953	
<b>ИТОГО:</b>							<b>2 994 639</b>	<b>+6,9%</b>	<b>849 313 018</b>	<b>+13,9%</b>	<b>109 923</b>						
Доля ТОП-12 в совокупных показателях периода:							<b>98,8%</b>		<b>98,9%</b>		<b>95,9%</b>						

**Распределение сеансов фильмов ТОП-12 по времени показа**

**ТОП-12 по наработке на сеанс**

№	Название фильма	Количество сеансов	Наработка, зрителей	В % от средней наработки на сеанс
1	Однажды... в Голливуде	31 848	47	177%
2	Король Лев	12 632	32	119%
3	Форсаж: Хоббс и Шоу	25 972	22	82%
4	BTS: Открой свою душу. Фильм	2 560	21	78%
5	История игрушек 4	380	19	71%
6	Тайная жизнь домашних животных 2	294	18	69%
7	Человек-Паук: Вдали от дома	893	17	66%
8	Аладдин	296	16	62%
9	Солнцестояние	170	16	61%
10	Анна	120	16	60%
11	Мертвые не умирают	75	15	57%
12	Страшные истории для рассказа в темноте	11 105	15	57%

26 – средняя наработка на сеанс (зрителей на сеанс) в отчетном периоде.

Число залов	Средняя цена билета, руб
1	211,7
2	237,3
3-4	273,0
5-6	266,5
7-8	281,5
9-11	312,1
12-24	432,3
<b>Среднее за период</b>	<b>283,1</b>

Число залов	Средняя наработка (зрителей на сеанс)
1	13
2	19
3-4	24
5-6	29
7-8	32
9-11	32
12-24	39
<b>Среднее за период</b>	<b>26</b>

Число залов	Сеансов за период	% от итога
1	15 890	14%
2	12 712	11%
3-4	19 451	17%
5-6	21 860	19%
7-8	24 546	21%
9-11	15 267	13%
12-24	4 870	4%
<b>Общий итог</b>	<b>114 596</b>	<b>100%</b>

Число залов	Средняя заполняемость зала, %
1	7,4%
2	17,3%
3-4	23,2%
5-6	26,6%
7-8	25,9%
9-11	23,7%
12-24	26,2%
<b>Среднее за период</b>	<b>21,8%</b>

**Лучшее репертуарное планирование в зависимости от количества залов**

Категория: 12-24 зала	Кол-во сеансов	Доля сеансов	Доля кассовых сборов
Однажды... в Голливуде	180	47,4%	76,7%
Форсаж: Хоббс и Шоу	46	12,1%	8,0%
Король Лев	31	8,2%	4,9%
Страшные истории для рассказа в темноте	39	10,3%	3,4%
Дора и Затерянный город	30	7,9%	1,9%
BTS: Открой свою душу. Фильм	12	3,2%	1,7%
Человек-Паук: Вдали от дома	8	2,1%	1,1%
История игрушек 4	4	1,1%	0,7%
Паразиты	3	0,8%	0,5%
Тайная жизнь домашних животных 2	2	0,5%	0,2%
Собачья жизнь 2	2	0,5%	0,2%
Плюс один	5	1,3%	0,2%
Солнцестояние	3	0,8%	0,1%
Бойцовский клуб	2	0,5%	0,1%
Руслан и Людмила: Перезагрузка	4	1,1%	0,1%
Аладдин	2	0,5%	0,0%
Летние каникулы с Машей и Медведем	2	0,5%	0,0%
Добро пожаловать в Рим	3	0,8%	0,0%
Видок: Охотник на призраков	1	0,3%	0,0%
Гив ми либерти	1	0,3%	0,0%
<b>Общий итог</b>	<b>380</b>	<b>100,0%</b>	<b>100,0%</b>

Категория: 9-11 залов	Кол-во сеансов	Доля сеансов	Доля кассовых сборов
Однажды... в Голливуде	96	44,2%	84,1%
Форсаж: Хоббс и Шоу	29	13,4%	4,7%
Король Лев	29	13,4%	4,3%
Страшные истории для рассказа в темноте	17	7,8%	2,8%
Дора и Затерянный город	16	7,4%	1,5%
Паразиты	3	1,4%	0,9%
BTS: Открой свою душу. Фильм	6	2,8%	0,5%
Руслан и Людмила: Перезагрузка	4	1,8%	0,5%
Бойцовский клуб	4	1,8%	0,2%
Добро пожаловать в Рим	4	1,8%	0,2%
Как отмыть миллион	3	1,4%	0,1%
Видок: Охотник на призраков	4	1,8%	0,1%
Маленькое красное платье	1	0,5%	0,0%
<b>Общий итог</b>	<b>217</b>	<b>100,0%</b>	<b>100,0%</b>



Категория: 7-8 залов	Кол-во сеансов	Доля сеансов	Доля кассовых сборов
Однажды... в Голливуде	66	36,5%	73,4%
Форсаж: Хоббс и Шоу	37	20,4%	12,0%
Король Лев	26	14,4%	8,8%
Дора и Затерянный город	17	9,4%	2,3%
Страшные истории для рассказа в темноте	13	7,2%	1,5%
Солнцестояние	4	2,2%	1,0%
BTS: Открой свою душу. Фильм	5	2,8%	0,4%
Паразиты	3	1,7%	0,2%
МУЛЬТ в кино. Выпуск № 100	4	2,2%	0,1%
Руслан и Людмила: Перегрузка	4	2,2%	0,1%
Как отмыть миллион	2	1,1%	0,1%
<b>Общий итог</b>	<b>181</b>	<b>100,0%</b>	<b>100,0%</b>
Категория: 5-6 залов	Кол-во сеансов	Доля сеансов	Доля кассовых сборов
Однажды... в Голливуде	51	44,7%	83,7%
Страшные истории для рассказа в темноте	20	17,5%	7,8%
Король Лев	9	7,9%	3,2%
Форсаж: Хоббс и Шоу	8	7,0%	2,8%
Дора и Затерянный город	8	7,0%	1,1%
Паразиты	4	3,5%	0,5%
Мертвые не умирают	4	3,5%	0,4%
Гив ми либерти	4	3,5%	0,3%
Паваротти	4	3,5%	0,1%
МУЛЬТ в кино. Выпуск № 100	2	1,8%	0,1%
<b>Общий итог</b>	<b>114</b>	<b>100,0%</b>	<b>100,0%</b>
Категория: 3-4 зала	Кол-во сеансов	Доля сеансов	Доля кассовых сборов
Однажды... в Голливуде	22	21,8%	47,4%
Форсаж: Хоббс и Шоу	24	23,8%	25,7%
Дора и Затерянный город	18	17,8%	7,0%
BTS: Открой свою душу. Фильм	4	4,0%	6,6%
Король Лев	10	9,9%	6,3%
Страшные истории для рассказа в темноте	12	11,9%	3,7%
Паразиты	4	4,0%	2,0%
Плюс один	4	4,0%	1,1%
Руслан и Людмила: Перегрузка	3	3,0%	0,1%
<b>Общий итог</b>	<b>101</b>	<b>100,0%</b>	<b>100,0%</b>
Категория: 2 зала	Кол-во сеансов	Доля сеансов	Доля кассовых сборов
Однажды... в Голливуде	17	34,7%	94,4%
Паразиты	15	30,6%	2,4%
Форсаж: Хоббс и Шоу	4	8,2%	1,1%
Дора и Затерянный город	4	8,2%	1,1%
Добро пожаловать в Рим	5	10,2%	0,6%
Вельзевул	4	8,2%	0,3%
<b>Общий итог</b>	<b>49</b>	<b>100,0%</b>	<b>100,0%</b>
Категория: 1 зал	Кол-во сеансов	Доля сеансов	Доля кассовых сборов
Однажды... в Голливуде	8	28,6%	52,9%
Форсаж: Хоббс и Шоу	8	28,6%	15,4%
Король Лев	4	14,3%	12,5%
Страшные истории для рассказа в темноте	4	14,3%	9,7%
Дора и Затерянный город	4	14,3%	9,4%
<b>Общий итог</b>	<b>28</b>	<b>100,0%</b>	<b>100,0%</b>

Примечание: При построении данного отчета анализируются данные от всех коммерческих демонстраторов, расположенных на территории Российской Федерации, правильность передачи отчетности от которых подтверждена при сверке данных с прокатной организацией. Демонстраторы сегментированы по категориям в зависимости от количества залов. В каждой категории выбирается демонстратор, показавший наилучший финансовый результат в данный временной период. Публикуется роспись такого демонстратора за период. Название демонстратора и другие данные не публикуются.